



GOVERNO DO ESTADO DO ESPÍRITO SANTO

SECRETARIA DE ESTADO DE PLANEJAMENTO, ORÇAMENTO E GESTÃO
SUBSECRETARIA DE ESTADO DE PLANEJAMENTO E ORÇAMENTO
GERÊNCIA DE PROGRAMAÇÃO E ORÇAMENTO

CONTEÚDO DO DOCUMENTO

- **LEI ORÇAMENTÁRIA ANUAL (LOA-1999) Nº 5.822, DE 29.12.98**

LEI Nº 5.822, DE 29.12.98

O GOVERNADOR DO ESTADO DO ESPÍRITO SANTO

Estima a Receita e Fixa a Despesa do Estado para o exercício financeiro de 1999.

Faço saber que a Assembléia Legislativa decretou e eu sanciono a seguinte Lei:

TÍTULO I

DAS DISPOSIÇÕES COMUNS

Art. 1º - Esta Lei estima a Receita e fixa a Despesa do Estado para o exercício financeiro de 1999, compreendendo:

I - o Orçamento Fiscal referente aos Poderes do Estado, seus Fundos, Órgãos e Entidades da Administração Direta e Indireta;

II - o Orçamento da Seguridade Social, abrangendo todas as Entidades e Órgãos a ela vinculados, da Administração Direta e Indireta, bem como seus Fundos;

III - o Orçamento de Investimento das Empresas em que o Estado, direta ou indiretamente, detenha a maioria do Capital Social com direito a voto.

TÍTULO II

DOS ORÇAMENTOS FISCAL E DA SEGURIDADE SOCIAL

CAPÍTULO I

DA ESTIMATIVA DA RECEITA

Seção I Da Receita Total

Art. 2º - A Receita Total é estimada em R\$ 4.104.847.123,00 (Quatro bilhões, cento e quatro milhões, oitocentos e quarenta e sete mil, cento e vinte e três reais).

Art. 3º - As Receitas decorrentes da arrecadação de tributos e de outras Receitas Correntes e de Capital, na forma da legislação vigente, discriminadas em anexo a esta Lei, são estimadas com o seguinte desdobramento:

R\$ 1,00	
ESPECIFICAÇÃO	VALOR
1 - RECEITAS DO TESOURO	3.804.040.195
1.1 – RECEITAS CORRENTES	2.880.515.790
Receita Tributária	1.927.110.000
Receita de Contribuições	600.000
Receita Patrimonial	5.500.000
Receita Agropecuária	150.000
Receita de Serviços	700.000
Transferências Correntes	903.115.790
Outras Receitas Correntes	43.340.000
1.2 - RECEITAS DE CAPITAL	923.524.405
Operações de Crédito	153.186.806
Alienação de Bens	400.000.000
Transferências de Capital	320.833.599
Outras Receitas de Capital	49.504.000
2 - RECEITAS DE OUTRAS FONTES DE ENTIDADES DA ADMINISTRAÇÃO INDIRETA E FUNDOS DO PODER PÚBLICO (RECEITAS PRÓPRIAS)	300.806.928
2.1 - RECEITAS CORRENTES	258.093.642
2.2 - RECEITAS DE CAPITAL	42.713.286
TOTAL	4.104.847.123

CAPÍTULO II

DA FIXAÇÃO DA DESPESA

Seção I

Da Despesa Total

Art. 4º - A Despesa Total, no mesmo valor da Receita Total, é fixada:

I - no Orçamento Fiscal em R\$ 3.171.507.759,00 (Três bilhões, cento e setenta e um milhões, quinhentos e sete mil, setecentos e cinquenta e nove reais).

II - no Orçamento de Seguridade Social em R\$ 933.339.364,00 (Novecentos e trinta e três milhões, trezentos e trinta e nove mil, trezentos e sessenta e quatro reais).

Seção II

Da Distribuição Da Despesa Por Órgãos

Art. 5º - A Despesa total fixada à conta dos recursos previstos, será igual a R\$ 4.104.847.123,00 (Quatro bilhões, cento e quatro milhões, oitocentos e quarenta e sete mil, cento e vinte e três reais) e observará a programação constante dos Anexos II e III desta Lei, e o valor da reserva de contingência em R\$ 57.017.000,00 (cinquenta e sete milhões, dezessete mil reais).

CAPÍTULO III

DA AUTORIZAÇÃO PARA ABERTURA DE CRÉDITOS SUPLEMENTARES

Art. 6º - O Poder Executivo, de acordo com o disposto no art. 42 da Lei Federal Nº 4.320 de 17 de março de 1964, fica:

I – autorizado a abrir Créditos Suplementares até o limite de 3% de cada Unidade Orçamentária para reforço de dotações orçamentárias, utilizando como fonte de recursos as definidas no § 1º do art. 43 da Lei Federal Nº 4.320 de 17 de março de 1964.

II – autorizado a anular de cada Unidade Orçamentária até o limite de 3% para utilizar como fonte de recursos para abertura de Crédito Suplementares.

III – na obrigação de solicitar a Assembléia Legislativa autorização para utilizar a Reserva de Contingência no seu total, como fonte de recursos para abertura de Créditos Suplementares, com o fim específico de suprir insuficiência de dotações orçamentárias relativas a pessoal e dívida pública.

CAPÍTULO IV

DA AUTORIZAÇÃO PARA ALTERAÇÕES

Art. 7º - O Poder Executivo para abrir Créditos Adicionais necessários a criação, remanejamento, extinção de órgãos, projetos, atividades e dotações orçamentárias, dependerá sempre de autorização legislativa.

Art. 8º - As alterações nos Orçamentos Próprios dos Órgãos da Administração Indireta do Poder Público, autarquias, quando realizadas com recursos de outras fontes e dos fundos que integram o Anexo III, desta Lei, só poderão ser autorizadas por lei.

Art. 9º - As dotações a título de Subvenções Sociais e Auxílios, em cumprimento ao Parágrafo Único dos arts. 19 e 20 da Lei 5.713 de 30 de julho de 1998, são as constantes do Anexo V desta Lei.

Art. 10 - Quaisquer alterações do detalhamento constante do anexo V só poderão ser procedidas após autorização legislativa.

TÍTULO III

DO ORÇAMENTO DE INVESTIMENTO

Capítulo I

DA FIXAÇÃO DA DESPESA

Art. 11 - A Despesa do Orçamento de Investimento, observada a programação constante do Anexo IV desta Lei é fixada em R\$ 223.554.105,00 (Duzentos e vinte e três milhões, quinhentos e cinquenta e quatro mil, cento e cinco reais).

CAPÍTULO II

DAS FONTES DE FINANCIAMENTO

Art. 12 – As fontes de receita, para cobertura da despesa fixada no artigo anterior, são estimadas com o seguinte desdobramento:

R\$ 1,00	
ESPECIFICAÇÃO	VALOR
. RECURSOS PRÓPRIOS	26.995.000
. RECURSOS PARA AUMENTO DO PATRIMÔNIO LÍQUIDO	69.491.000
. TESOURO	61.960.500
. OUTROS	7.530.500
. OPERAÇÕES DE CRÉDITO	122.118.105
. INTERNAS	108.118.105
. EXTERNAS	14.000.000
. RECURSOS DIVERSOS - TESOURO	500.000
. RECURSOS DIVERSOS - OUTROS	4.450.000
TOTAL	223.554.105

TÍTULO IV

DAS DISPOSIÇÕES FINAIS

Art. 13 - Esta Lei entra em vigor na data de sua publicação.

Art. 14 - Revogam-se as disposições em contrário.

Ordeno, portanto, a todas as autoridades que a cumpram e a façam cumprir como nela se contém.

A Secretária de Estado da Justiça e da Cidadania faça publicá-la, imprimir e correr.

Palácio Anchieta, em Vitória, 29 de dezembro de 1998.

VÍTOR BUAIZ

Governador do Estado

MARILZA FERREIRA CELIN

Secretária de Estado da Justiça e da Cidadania

ROGÉRIO SARLO DE MEDEIROS

Secretário de Estado da Fazenda

RUI FERNANDO FROTA TENDINHA DE PIMENTEL TEIXEIRA

Secretário de Estado da Agricultura

ROSÂNGELA MARIA LUCHI

Secretária de Estado da Educação

JORGE ALEXANDRE SILVA

Secretário de Estado Para Assuntos do Meio Ambiente

WALDIR TURINI

Secretário de Estado da Saúde

ADÃO ROSA

Secretário de Estado de Segurança Pública

SEBASTIÃO MACIEL DE AGUIAR

Secretário de Estado da Cultura e Esporte

PEDRO IVO DA SILVA

Secretário de Estado da Administração e dos Recursos Humanos



**DEMONSTRATIVO DA RECEITA E DESPESA SEGUNDO AS CATEGORIAS ECONÔMICAS
RECURSOS DE TODAS AS FONTES
EXERCÍCIO DE 1999**

R\$ 1,00

RECEITA	PARCIAL	TOTAL	DESPESA	PARCIAL	TOTAL
RECEITAS CORRENTES		3.137.947.432	DESPESAS CORRENTES		2.889.455.233
RECEITA TRIBUTÁRIA	1.922.838.000		PESSOAL E ENCARGOS SOCIAIS	1.351.520.788	
RECEITA DE CONTRIBUIÇÕES	180.763.000		JUROS E ENCARGOS DA DÍVIDA	138.046.502	
RECEITA PATRIMONIAL	6.319.195		OUTRAS DESPESAS CORRENTES	1.399.887.943	
RECEITA AGROPECUÁRIA	320.000				
RECEITA INDUSTRIAL	5.737.000				
RECEITA DE SERVIÇOS	19.797.306				
TRANSFERÊNCIAS CORRENTES	918.955.290				
OUTRAS RECEITAS CORRENTES	83.217.641				
TOTAL		3.137.947.432	SUPERÁVIT		248.492.199
SUPERÁVIT ORC. CORRENTE		248.492.199	TOTAL		3.137.947.432
RECEITAS DE CAPITAL		966.899.691	DESPESAS DE CAPITAL		1.158.374.890
OPERAÇÕES DE CRÉDITO	153.366.806		INVESTIMENTOS	358.607.370	
ALIENAÇÃO DE BENS	403.229.286		INVERSÕES FINANCEIRAS	498.519.186	
AMORTIZAÇÃO DE EMPRÉSTIMOS	11.015.000		AMORTIZAÇÃO DA DÍVIDA	201.914.004	
TRANSFERÊNCIAS DE CAPITAL	348.764.599		OUTRAS DESPESAS DE CAPITAL	99.334.330	
OUTRAS RECEITAS DE CAPITAL	50.524.000				
TOTAL		1.215.391.890	RESERVA DE CONTINGÊNCIA		57.017.000
			TOTAL		1.215.391.890

***** RESUMO *****

RECEITAS CORRENTES	3.137.947.432	DESPESAS CORRENTES	2.889.455.233
RECEITAS DE CAPITAL	966.899.691	DESPESAS DE CAPITAL	1.158.374.890
		RESERVA DE CONTINGÊNCIA	57.017.000
TOTAL	4.104.847.123	TOTAL	4.104.847.123



GOVERNO DO ESTADO DO ESPÍRITO SANTO
SECRETARIA DE ESTADO DE PLANEJAMENTO, ORÇAMENTO E GESTÃO
SUBSECRETARIA DE PLANEJAMENTO E ORÇAMENTO
Gerência de Programação e Orçamento

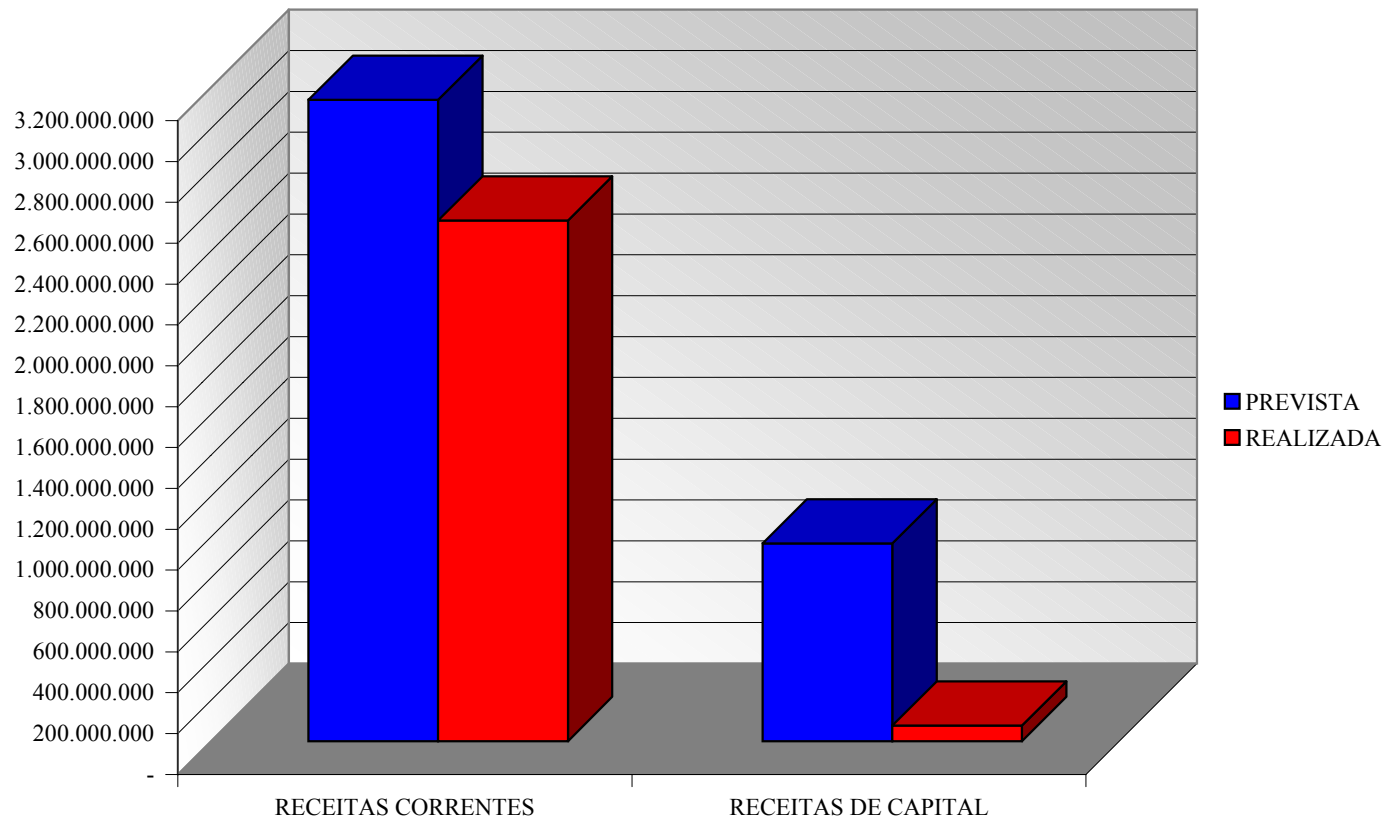
RECEITA
RECURSOS DE TODAS AS FONTES
EXERCÍCIO DE 1999

RS

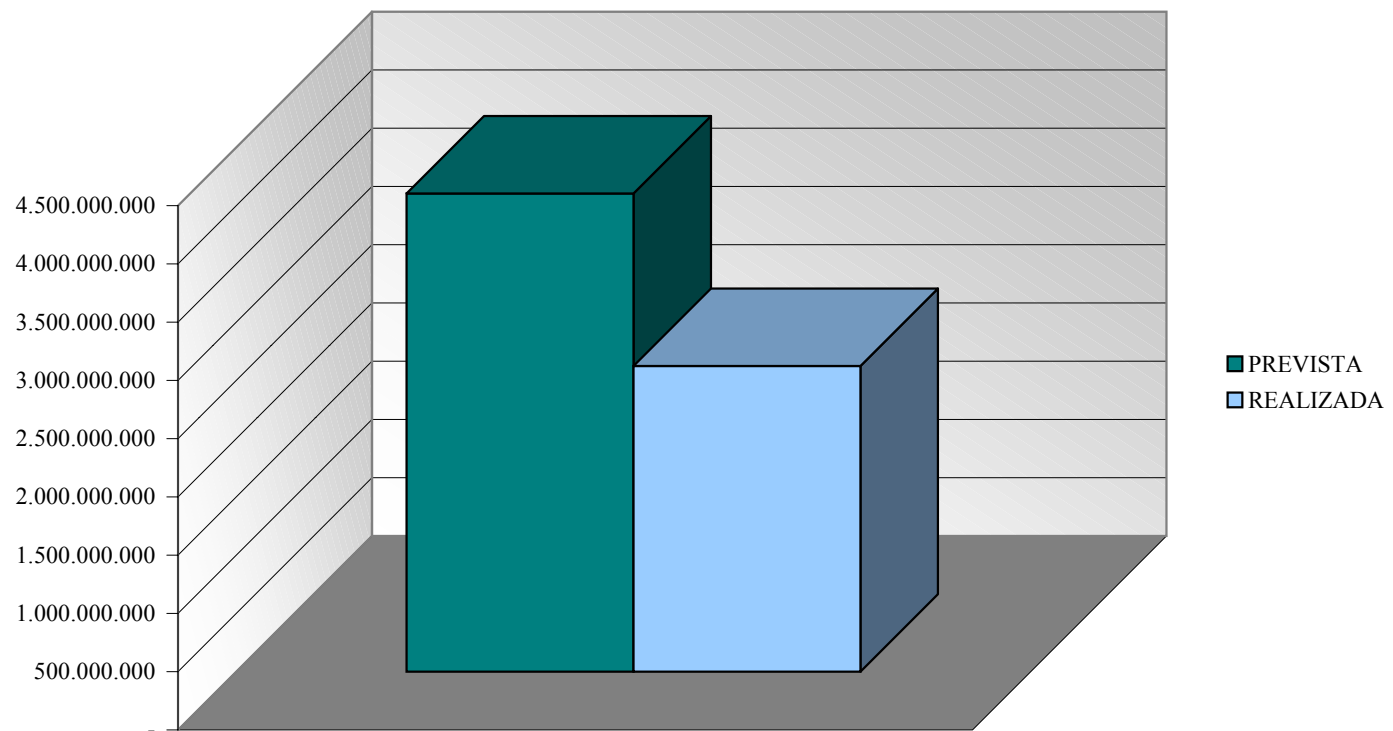
RECEITA	PREVISTA	REALIZADA	DIFERENÇA	% (R / P)
RECEITAS CORRENTES	3.137.947.432,00	2.547.790.688,00	(590.156.744,00)	81,19
RECEITA TRIBUTÁRIA	1.922.838.000,00	1.667.438.708,00	(255.399.292,00)	86,72
RECEITA DE CONTRIBUIÇÕES	180.763.000,00	92.126.135,00	(88.636.865,00)	50,97
RECEITA PATRIMONIAL	6.319.195,00	10.435.360,00	4.116.165,00	165,14
RECEITA AGROPECUÁRIA	320.000,00	70.919,00	(249.081,00)	22,16
RECEITA INDUSTRIAL	5.737.000,00	1.911.189,00	(3.825.811,00)	33,31
RECEITA DE SERVIÇOS	19.797.306,00	8.043.076,00	(11.754.230,00)	40,63
TRANSFERÊNCIAS CORRENTES	918.955.290,00	542.454.679,00	(376.500.611,00)	59,03
OUTRAS RECEITAS CORRENTES	83.217.641,00	225.310.622,00	142.092.981,00	270,75
RECEITAS DE CAPITAL	966.899.691,00	75.884.230,00	(891.015.461,00)	7,85
OPERAÇÕES DE CRÉDITO	153.366.806,00	27.949.255,00	(125.417.551,00)	18,22
ALIENAÇÃO DE BENS	403.229.286,00	1.197.831,00	(402.031.455,00)	0,30
AMORTIZAÇÃO DE EMPRÉSTIMOS	11.015.000,00	169.362,00	(10.845.638,00)	1,54
TRANSFERÊNCIAS DE CAPITAL	348.764.599,00	11.774.266,00	(336.990.333,00)	3,38
OUTRAS RECEITAS DE CAPITAL	50.524.000,00	34.793.516,00	(15.730.484,00)	68,87
TOTAL	4.104.847.123,00	2.623.674.918,00	(1.481.172.205,00)	63,92

Fonte: Orçamento do Estado 1999, Balanço Geral do Estado 1999

RECEITA PREVISTA X REALIZADA - 1999 (EM R\$ 1,00)



RECEITA PREVISTA X REALIZADA - 1999 (EM R\$ 1,00)





EVOLUÇÃO DA RECEITA DO TESOURO
(LEI Nº 4.320 DE 17.03.64 - ART. 22, ALINEA III - LETRAS A, B e C)
EXERCÍCIO DE 1999

RS 1,00

ESPECIFICAÇÃO	ARRECAÇÃO			ORÇAMENTO	ARRECAÇÃO PROVÁVEL	ESTIMATIVA
	1995	1996	1997	1998	1998	1999
RECEITAS CORRENTES	1.684.724.851	1.917.278.926	2.169.579.052	2.773.832.754	2.346.943.000	2.879.853.790
RECEITA TRIBUTÁRIA	1.324.388.607	1.439.353.986	1.697.182.653	1.936.682.880	1.796.337.000	1.922.838.000
IMPOSTOS	1.307.461.870	1.417.437.728	1.670.105.723	1.900.688.880	1.759.437.000	1.880.128.000
IPVA (100%)	30.334.580	32.338.193	44.618.519	46.483.680	90.992.000	96.400.000
ADICIONAL I.R.	8.615	11.645	306			
ITCD	2.007.330	2.289.850	2.287.203	3.085.200	2.445.000	3.000.000
ICMS (100%)	1.275.111.345	1.382.798.040	1.623.199.696	1.851.120.000	1.666.000.000	1.780.728.000
TAXAS	16.926.737	21.916.258	27.076.930	35.994.000	36.900.000	42.710.000
RECEITAS DE CONTRIBUIÇÕES	394.919	296.323	399.377	514.200	568.000	600.000
RECEITA PATRIMONIAL	9.248.262	21.442.847	1.523.270	1.336.920	4.970.000	5.500.000
RECEITA AGROPECUÁRIA	-	-	117.487	205.680	116.000	150.000
RECEITAS DE SERVIÇOS	179.743	547.630	284.751	617.040	637.000	700.000
TRANSFERÊNCIAS CORRENTES	328.202.345	426.798.053	453.488.461	754.877.874	525.000.000	906.725.790
TRANSFERÊNCIAS DA UNIÃO	234.336.324	301.958.451	317.128.699	379.738.608	311.000.000	530.959.000
OUTRAS TRANSFERÊNCIAS	93.866.021	124.839.602	136.359.761	375.139.266	214.000.000	375.766.790
OUTRAS RECEITAS CORRENTES	22.310.975	28.840.087	16.583.053	79.598.160	19.315.000	43.340.000
RECEITAS DE CAPITAL	157.155.156	470.992.126	272.105.811	981.596.817	216.470.000	924.186.405
OPERAÇÕES DE CRÉDITO	134.310.546	404.783.934	203.695.214	584.234.430	132.800.000	153.366.806
ALIENAÇÃO DE BENS	1.237.804	618.380	219.243	20.568.000	33.000.000	400.000.000
AMORTIZAÇÃO DE EMPRÉSTIMOS	12.253.549	763.547	138	1.028.400	-	-
TRANSFERÊNCIAS DE CAPITAL	8.051.649	11.186.212	12.668.755	270.575.587	13.670.000	321.315.599
PARTIC. NA RECEITA DA UNIÃO	8.040.880	11.061.212	10.903.742	19.467.100	12.310.000	15.420.000
OUTRAS TRANSFERÊNCIAS	10.769	125.000	1.765.013	251.108.487	1.360.000	305.895.599
OUTRAS RECEITAS DE CAPITAL	1.301.608	53.640.053	55.522.462	105.190.400	37.000.000	49.504.000
TOTAL	1.841.880.007	2.388.271.052	2.441.684.863	3.755.429.571	2.563.413.000	3.804.040.195

Fonte: Orçamento do Estado 1999



GOVERNO DO ESTADO DO ESPÍRITO SANTO
SECRETARIA DE ESTADO DE PLANEJAMENTO, ORÇAMENTO E GESTÃO
SUBSECRETARIA DE PLANEJAMENTO E ORÇAMENTO
Gerência de Programação e Orçamento

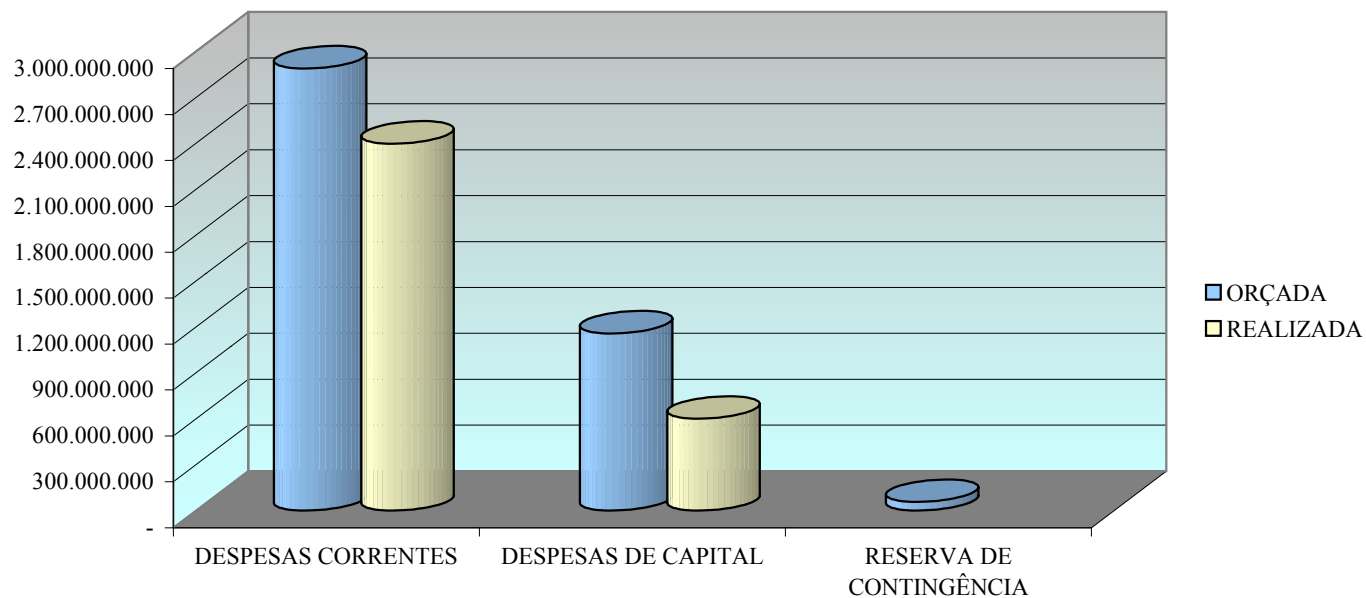
DESPESA
RECURSOS DE TODAS AS FONTES
EXERCÍCIO DE 1999

RS

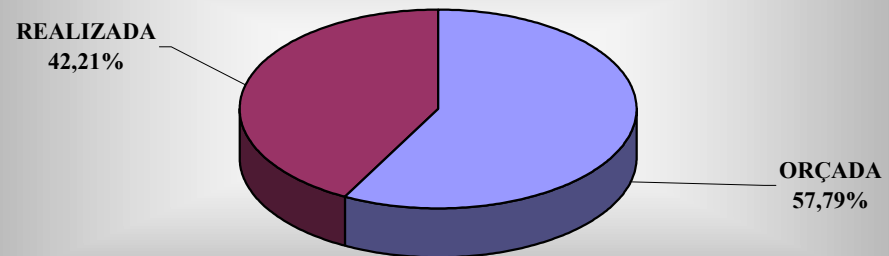
DESPESA	ORÇADA	REALIZADA	DIFERENÇA	% (R / O)
DESPESAS CORRENTES	2.889.455.233,00	2.398.319.359,00	(491.135.874,00)	83,00
PESSOAL E ENCARGOS SOCIAIS	1.351.520.788,00	1.309.686.449,00	(41.834.339,00)	96,90
JUROS E ENCARGOS DA DÍVIDA	138.046.502,00	144.743.291,00	6.696.789,00	104,85
OUTRAS DESPESAS CORRENTES	1.399.887.943,00	943.889.619,00	(455.998.324,00)	67,43
DESPESAS DE CAPITAL	1.158.374.890,00	600.355.357,00	(558.019.533,00)	51,83
INVESTIMENTOS	358.607.370,00	65.033.372,00	(293.573.998,00)	18,13
INVERSÕES FINANCEIRAS	498.519.186,00	451.532.101,00	(46.987.085,00)	90,57
AMORTIZAÇÃO DA DÍVIDA	201.914.004,00	72.285.727,00	(129.628.277,00)	35,80
OUTRAS DESPESAS DE CAPITAL	99.334.330,00	11.504.157,00	(87.830.173,00)	11,58
RESERVA DE CONTINGÊNCIA	57.017.000,00			
TOTAL	4.104.847.123,00	2.998.674.716,00	(1.049.155.407,00)	73,05

Fonte: Orçamento do Estado 1999, Balanço Geral do Estado 1999

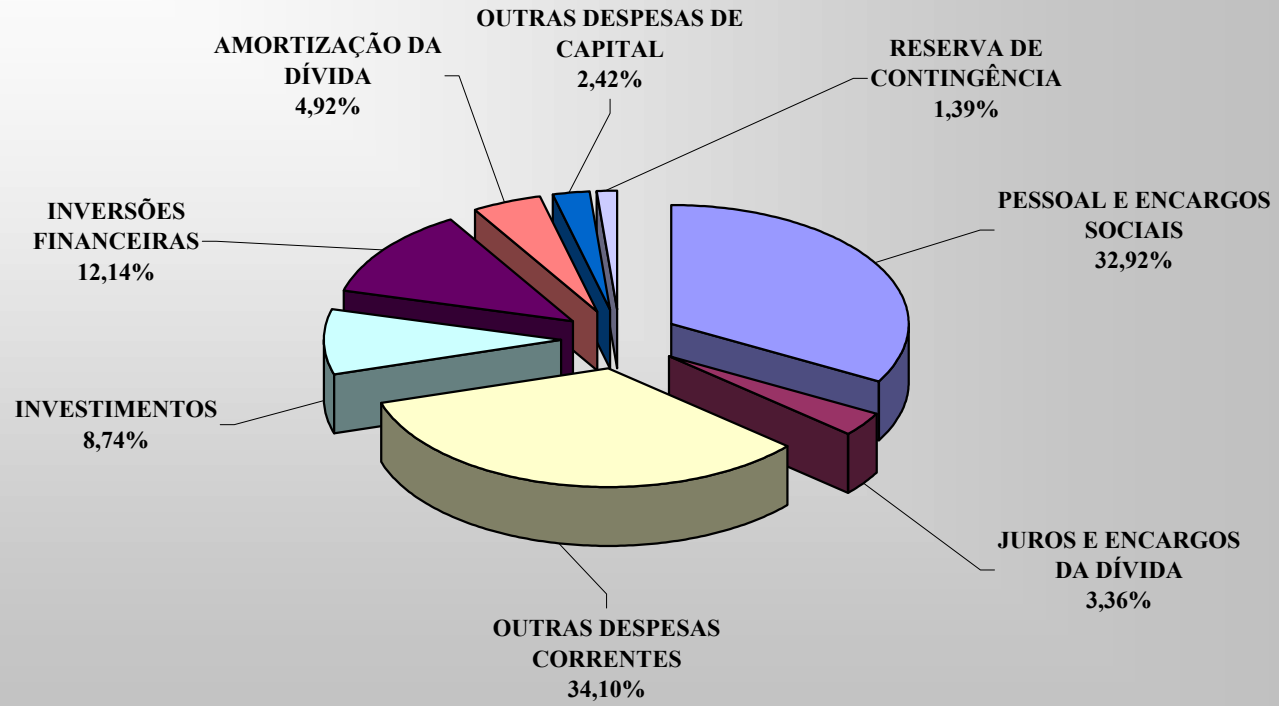
DESPEZA POR GRUPO ORÇADA X REALIZADA - 1999 (EM R\$ 1,00)



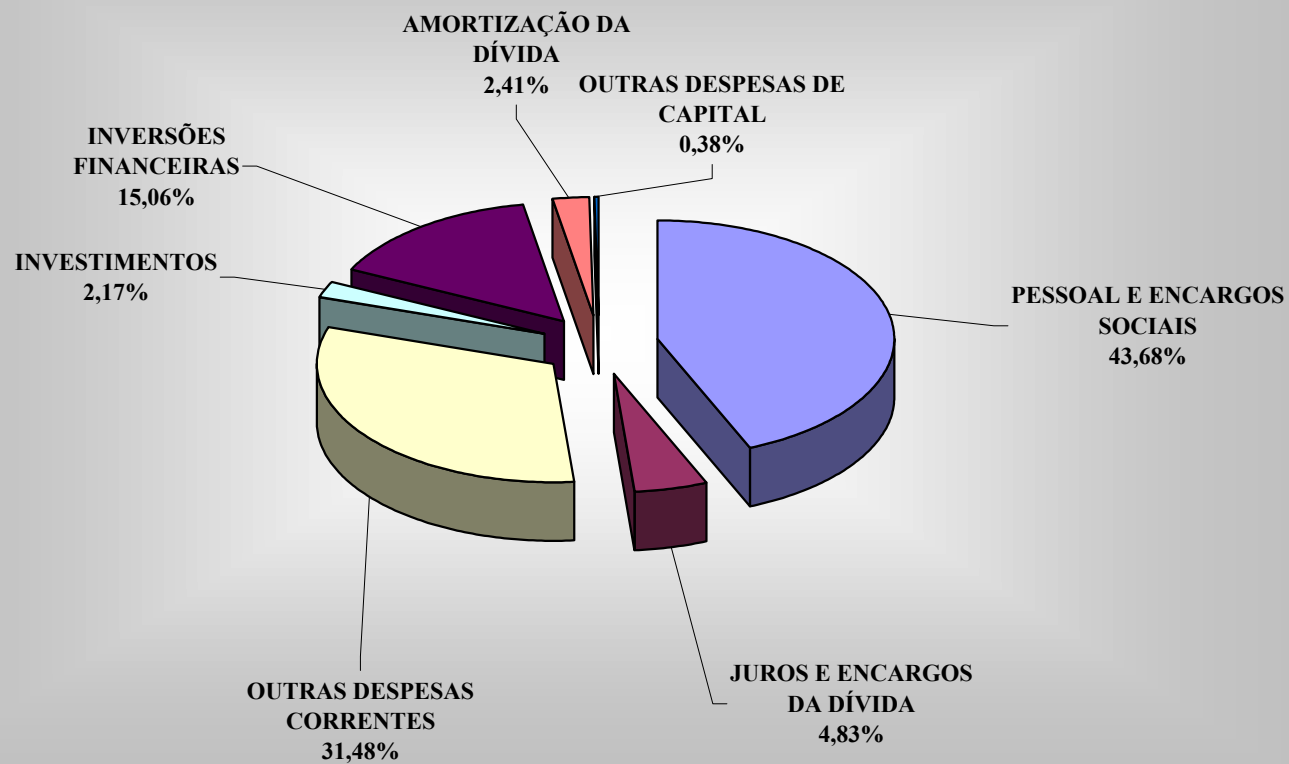
DESPESA ORÇADA X REALIZADA - 1999 (EM %)



DESPESA ORÇADA - 1999 (EM %)



DESPEZA REALIZADA - 1999 (EM %)





GOVERNO DO ESTADO DO ESPÍRITO SANTO
SECRETARIA DE ESTADO DE PLANEJAMENTO, ORÇAMENTO E GESTÃO
SUBSECRETARIA DE PLANEJAMENTO E ORÇAMENTO
Gerência de Programação e Orçamento

EVOLUÇÃO DA DESPESA DO TESOIRO
(LEI N. 4.320 DE 17.03.64 - ART. 22, ALINEA III - LETRAS D, E e F)
EXERCÍCIO DE 1999

RS 1,00

ESPECIFICAÇÃO	EXECUÇÃO			ORÇAMENTO	EXECUÇÃO PROVÁVEL	PROPOSTA
	1995	1996	1997	1998	1998	1999
DESPESAS CORRENTES	1.615.071.868	1.834.201.052	1.956.597.284	2.258.755.007	1.998.000.000	2.642.194.131
PESSOAL E ENCARGOS SOCIAIS	913.216.261	1.034.553.237	1.072.547.696	1.071.061.259	1.128.000.000	1.142.574.882
ENCARGOS DA DÍVIDA PÚBLICA	51.639.523	76.606.671	63.643.442	90.971.000	65.000.000	137.741.502
TRANSF. CONSTITUCIONAIS A MUNICÍPIOS	352.418.932	386.421.478	464.849.465	509.160.840	511.000.000	448.273.750
OUTRAS DESPESAS CORRENTES	297.797.152	336.619.666	355.556.682	587.561.908	294.000.000	913.603.997
DESPESAS DE CAPITAL	490.313.529	607.566.753	737.353.023	1.492.785.564	608.000.000	1.098.829.064
AMORTIZAÇÃO DA DÍVIDA PÚBLICA	58.860.187	217.460.274	81.688.374	269.491.617	73.000.000	201.741.004
TRANSF. A INCENTIVOS FISCAIS	353.858.609	258.671.280	496.358.866	596.472.000	415.000.000	441.600.000
OUTRAS DESPESAS DE CAPITAL	77.594.733	131.435.199	159.305.783	626.821.947	120.000.000	455.488.060
RESERVA DE CONTINGÊNCIA				3.889.000		63.017.000
TOTAL	2.105.385.397	2.441.767.805	2.693.950.307	3.755.429.571	2.606.000.000	3.804.040.195

Fonte: Orçamento do Estado 1999



GOVERNO DO ESTADO DO ESPÍRITO SANTO
SECRETARIA DE ESTADO DE PLANEJAMENTO, ORÇAMENTO E GESTÃO
SUBSECRETARIA DE PLANEJAMENTO E ORÇAMENTO
Gerência de Programação e Orçamento

EVOLUÇÃO DA DESPESA DO TESOIRO
(LEI N. 4.320 DE 17.03.64 - ART. 22, ALINEA III - LETRAS D, E e F)
EXERCÍCIO DE 1999

RS 1,00

ESPECIFICAÇÃO	EXECUÇÃO			ORÇAMENTO	EXECUÇÃO PROVÁVEL	PROPOSTA
	1995	1996	1997	1998	1998	1999
DESPESAS CORRENTES	1.615.071.868	1.834.201.052	1.956.597.284	2.258.755.007	1.998.000.000	2.642.194.131
PESSOAL E ENCARGOS SOCIAIS	913.216.261	1.034.553.237	1.072.547.696	1.071.061.259	1.128.000.000	1.142.574.882
ENCARGOS DA DÍVIDA PÚBLICA	51.639.523	76.606.671	63.643.442	90.971.000	65.000.000	137.741.502
TRANSF. CONSTITUCIONAIS A MUNICÍPIOS	352.418.932	386.421.478	464.849.465	509.160.840	511.000.000	448.273.750
OUTRAS DESPESAS CORRENTES	297.797.152	336.619.666	355.556.682	587.561.908	294.000.000	913.603.997
DESPESAS DE CAPITAL	490.313.529	607.566.753	737.353.023	1.492.785.564	608.000.000	1.098.829.064
AMORTIZAÇÃO DA DÍVIDA PÚBLICA	58.860.187	217.460.274	81.688.374	269.491.617	73.000.000	201.741.004
TRANSF. A INCENTIVOS FISCAIS	353.858.609	258.671.280	496.358.866	596.472.000	415.000.000	441.600.000
OUTRAS DESPESAS DE CAPITAL	77.594.733	131.435.199	159.305.783	626.821.947	120.000.000	455.488.060
RESERVA DE CONTINGÊNCIA				3.889.000		63.017.000
TOTAL	2.105.385.397	2.441.767.805	2.693.950.307	3.755.429.571	2.606.000.000	3.804.040.195

Fonte: Orçamento do Estado 1999



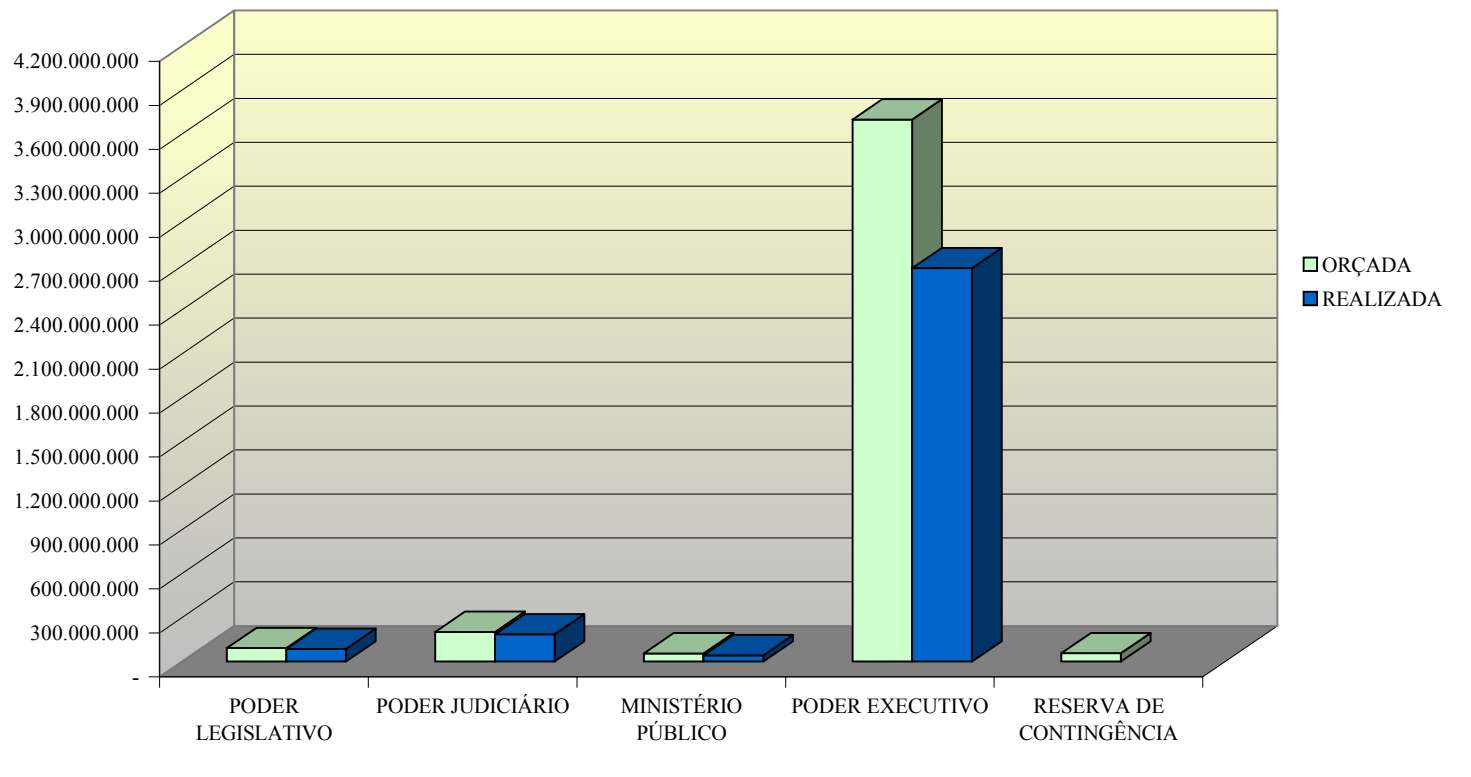
DESPESA ORÇADA POR ÓRGÃO/PODER
RECURSOS DE TODAS AS FONTES
EXERCÍCIO DE 1999

RS

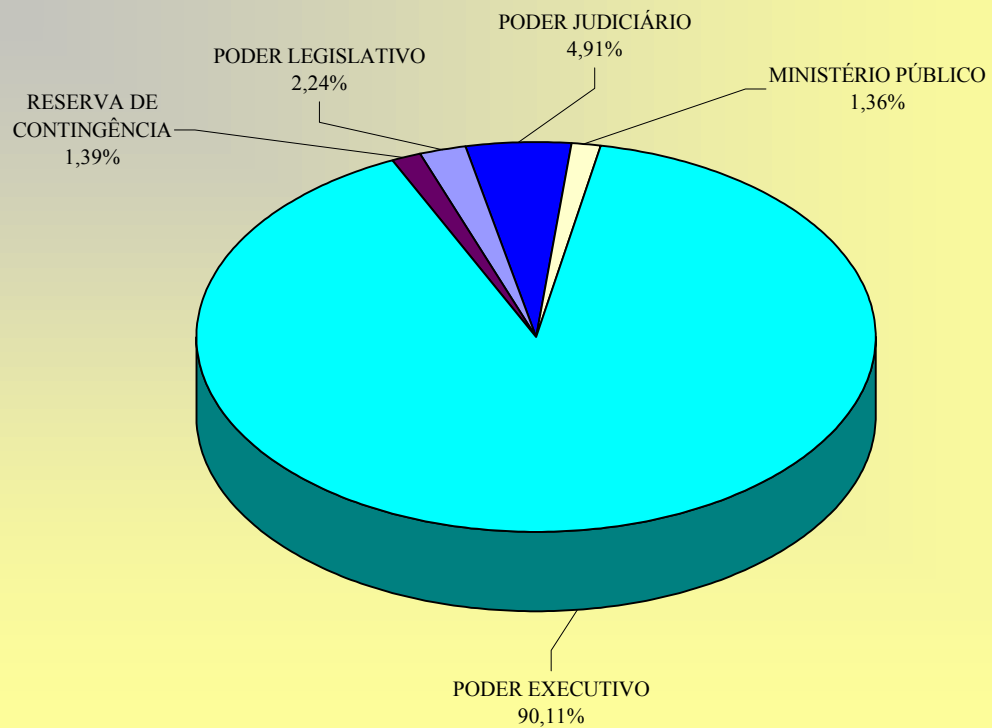
DESPESA	ORÇADA	REALIZADA	DIFERENÇA	% (R / O)
PODER LEGISLATIVO	91.762.000,00	86.599.786,72	(5.162.213,28)	94,37
ASSEMBLÉIA LEGISLATIVA - AL	59.958.500,00	57.122.996,61	(2.835.503,39)	95,27
TRIBUNAL DE CONTAS DO ESTADO DO ESPÍRITO SANTO - TCES	31.803.500,00	29.476.790,11	(2.326.709,89)	92,68
PODER JUDICIÁRIO	201.468.428,00	185.793.562,74	(15.674.865,26)	92,22
TRIBUNAL DE JUSTIÇA DO ESTADO DO ESPÍRITO SANTO - TJES	199.974.450,00	185.210.362,81	(14.764.087,19)	92,62
CORREGEDORIA GERAL DE JUSTIÇA - CGJ	1.493.978,00	583.199,93	(910.778,07)	39,04
MINISTÉRIO PÚBLICO	55.637.000,00	42.098.297,07	(13.538.702,93)	75,67
PODER EXECUTIVO	3.698.962.695,00	2.684.183.069,39	(1.014.779.625,61)	72,57
CASA CIVIL - CV	2.046.248,00	2.504.979,02	458.731,02	122,42
CASA MILITAR - CM	2.329.676,00	2.459.629,71	129.953,71	105,58
AUDITORIA GERAL DO ESTADO - AGE	1.138.864,00	1.012.117,33	(126.746,67)	88,87
SUPERINTENDÊNCIA ESTADUAL DE COMUNICAÇÃO SOCIAL - SECOM	18.022.224,00	10.792.994,26	(7.229.229,74)	59,89
DEFENSORIA PÚBLICA - DP	6.353.908,00	5.456.053,79	(897.854,21)	85,87
COORDENAÇÃO DE PLANEJAMENTO DO GOVERNO - COPLAG	15.246.416,00	1.119.391,25	(14.127.024,75)	7,34
PROCURADORIA GERAL DO ESTADO - PGE	3.411.116,00	3.424.653,19	13.537,19	100,40
VICE-GOVERNADORIA DO ESTADO - VICE	225.100,00	319.898,20	94.798,20	142,11
SECRETARIA DE ESTADO DA ADMINISTRAÇÃO E DOS RECURSOS HUMANOS - SEAR	202.849.110,00	109.344.705,83	(93.504.404,17)	53,90
SECRETARIA DE ESTADO DA FAZENDA - SEFA	96.324.544,00	58.166.898,50	(38.157.645,50)	60,39
SECRETARIA DE ESTADO DO PLANEJAMENTO - SEPLAN		6.508.377,81	6.508.377,81	-
SECRETARIA DE ESTADO DE REPRESENTAÇÃO INSTITUCIONAL - SERIN		76.164,14	76.164,14	-
SECRETARIA DE ESTADO DA AGRICULTURA - SEAG	82.399.862,00	47.167.126,57	(35.232.735,43)	57,24
SECRETARIA DE ESTADO DOS TRANSPORTES E OBRAS PÚBLICAS - SETR	238.093.611,00	55.010.207,72	(183.083.403,28)	23,10
SECRETARIA DE ESTADO DA CULTURA E ESPORTES - SECES	18.183.404,00	5.582.051,90	(12.601.352,10)	30,70
SECRETARIA DE ESTADO PARA ASSUNTOS DO MEIO AMBIENTE - SEAMA	17.551.890,00	4.167.608,63	(13.384.281,37)	23,74
SECRETARIA DE ESTADO DA EDUCAÇÃO - SEDU	448.051.212,00	262.942.196,54	(185.109.015,46)	58,69
SECRETARIA DE ESTADO DA JUSTIÇA E DA CIDADANIA - SEJUC	98.456.280,00	6.024.680,10	(92.431.599,90)	6,12
SECRETARIA DE ESTADO DA SAÚDE - FUNDO ESTADUAL DE SAÚDE - SESA	278.420.632,00	231.951.912,45	(46.468.719,55)	83,31
SECRETARIA DE ESTADO DA SEGURANÇA PÚBLICA - SESP	247.334.456,00	252.473.453,21	5.138.997,21	102,08
SECRETARIA DE ESTADO DA JUSTIÇA - SEJUS		7.309.678,21	7.309.678,21	-
SECRETARIA DE ESTADO DO TRABALHO E AÇÃO SOCIAL - SETAS		5.883.616,11	5.883.616,11	-
ENCARGOS GERAIS DO ESTADO - ENCARGOS	1.922.524.142,00	1.604.484.674,92	(318.039.467,08)	83,46
ADMINISTRAÇÃO GERAL A CARGO DA SEARP - ENC/SEAR	403.838.886,00	319.724.268,36	(84.114.617,64)	79,17
ADMINISTRAÇÃO GERAL A CARGO DA SEFA - ENC/SEFA	1.508.685.256,00	1.281.326.680,59	(227.358.575,41)	84,93
SENTENÇAS JUDICIÁRIAS	10.000.000,00	3.433.725,97	(6.566.274,03)	34,34
RESERVA DE CONTINGÊNCIA	57.017.000,00			-
TOTAL	4.104.847.123,00	2.998.674.715,92	(1.049.155.407,08)	73,05

Fonte: Orçamento do Estado 1999, Balanço Geral do Estado 1999

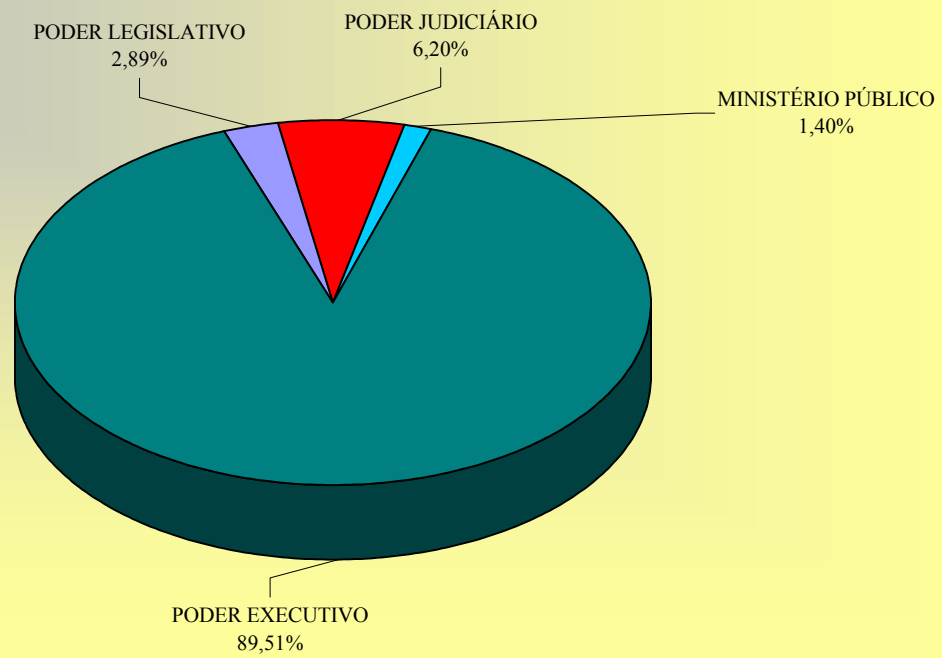
DESPESA ORÇADA X REALIZADA - 1999 (EM R\$ 1,00)



DESPESA ORÇADA - POR PODER - 1999 (EM %)



DESPEZA REALIZADA - POR PODER - 1999 (EM %)





GOVERNO DO ESTADO DO ESPÍRITO SANTO
SECRETARIA DE ESTADO DE PLANEJAMENTO, ORÇAMENTO E GESTÃO
SUBSECRETARIA DE PLANEJAMENTO E ORÇAMENTO
Gerência de Programação e Orçamento

DESPESA POR FUNÇÃO
RECURSOS DE TODAS AS FONTES
EXERCÍCIO DE 1999

RS				
DESPESAS	ORÇADA	REALIZADA	DIFERENÇA	% (R / O)
LEGISLATIVA	91.762.000,00	86.599.787,00	(5.162.213,00)	94,37
JUDICIÁRIA	308.736.436,00	248.185.661,00	(60.550.775,00)	80,39
ADMINISTRAÇÃO E PLANEJAMENTO	964.118.886,00	770.729.097,00	(193.389.789,00)	79,94
AGRICULTURA	82.399.862,00	47.167.127,00	(35.232.735,00)	57,24
COMUNICAÇÕES	3.891.780,00	1.401.653,00	(2.490.127,00)	36,02
DEFESA NACIONAL E SEGURANÇA PÚBLICA	247.331.456,00	252.473.453,00	5.141.997,00	102,08
DESENVOLVIMENTO REGIONAL	481.341.750,00	445.928.720,00	(35.413.030,00)	92,64
EDUCAÇÃO E CULTURA	719.433.616,00	439.042.834,00	(280.390.782,00)	61,03
HABITAÇÃO E URBANISMO	7.355.000,00	890.999,00	(6.464.001,00)	12,11
INDÚSTRIA, COMÉRCIO E SERVIÇOS	5.280.862,00	2.617.530,00	(2.663.332,00)	49,57
SAÚDE E SANEAMENTO	320.792.132,00	233.274.804,00	(87.517.328,00)	72,72
TRABALHO	6.815.000,00	2.598.827,00	(4.216.173,00)	38,13
ASSISTÊNCIA E PREVIDÊNCIA	622.202.732,00	420.154.736,00	(202.047.996,00)	67,53
TRANSPORTE	186.368.611,00	47.609.488,00	(138.759.123,00)	25,55
SUBTOTAL	4.047.830.123,00	2.998.674.716,00	(1.049.155.407,00)	74,08
RESERVA DE CONTINGÊNCIA	57.017.000,00			-
TOTAL	4.104.847.123,00	2.998.674.716,00	(1.049.155.407,00)	73,05

Fonte: Orçamento do Estado 1999, Balanço Geral do Estado 1999