



GOVERNO DO ESTADO DO ESPÍRITO SANTO
GABINETE DO GOVERNADOR



GOVERNO DO ESTADO DO ESPÍRITO SANTO

SECRETARIA DE ESTADO DE PLANEJAMENTO, ORÇAMENTO E GESTÃO
SUBSECRETARIA DE ESTADO DE PLANEJAMENTO E ORÇAMENTO
GERÊNCIA DE PROGRAMAÇÃO E ORÇAMENTO

CONTEÚDO DO DOCUMENTO

- **LEI ORÇAMENTÁRIA ANUAL (LOA-2001) Nº 6.487, DE 14.12.00**



LEI Nº 6.487

O GOVERNADOR DO ESTADO DO ESPÍRITO SANTO

Estima a Receita e Fixa a Despesa do Estado
para o exercício financeiro de 2001.

Faço saber que a Assembléia Legislativa decretou e eu sanciono a
seguinte Lei:

TÍTULO I

DAS DISPOSIÇÕES COMUNS

Art. 1º - Esta Lei estima a Receita e fixa a Despesa do Estado para o
exercício financeiro de 2001, compreendendo:

I - o Orçamento Fiscal referente aos Poderes do Estado, seus Fundos,
Órgãos e Entidades da Administração Direta e Indireta;

II - o Orçamento da Seguridade Social, abrangendo todas as Entidades
e Órgãos a ela vinculados, da Administração Direta e Indireta, bem como seus Fundos;

III - o Orçamento de Investimento das Empresas em que o Estado,
direta ou indiretamente, detenha a maioria do capital social com direito a voto.

TÍTULO II

DOS ORÇAMENTOS FISCAL E DA SEGURIDADE SOCIAL

CAPÍTULO I

DA ESTIMATIVA DA RECEITA

DA RECEITA TOTAL

Art. 2º - A Receita Total é estimada em 3.514.304.128,00 (Três
bilhões, quinhentos e quatorze milhões, trezentos e quatro mil, cento e vinte e oito reais).

Art. 3º - As Receitas decorrentes da arrecadação de tributos e de
outras Receitas Correntes e de Capital, na forma da legislação vigente, discriminadas em
anexo a esta Lei, são estimadas com o seguinte desdobramento:

CAPÍTULO II
DA FIXAÇÃO DA DESPESA

SEÇÃO I
DA DESPESA TOTAL

Art. 4º - A Despesa Orçamentária, no mesmo valor da Receita Orçamentária, é fixada em R\$ 3.514.304.128,00 (Três bilhões, quinhentos e quatorze milhões, trezentos e quatro mil, cento e vinte e oito reais).

I - no Orçamento Fiscal em R\$ 2.811.178.558,00 (Dois bilhões, oitocentos e onze milhões, cento e setenta e oito mil, quinhentos e cinquenta e oito reais).

II - no Orçamento de Seguridade Social em R\$ 703.125.570,00 (Setecentos e três milhões, cento e vinte e cinco mil, quinhentos e setenta reais).

SEÇÃO II
DA DISTRIBUIÇÃO DA DESPESA POR ÓRGÃOS

Art. 5º - A Despesa fixada à conta dos recursos previstos, observada a programação constante do Detalhamento das Ações, em anexo, apresenta, por Órgão, o desdobramento que trata o Quadro I, anexo a esta Lei.

CAPÍTULO III

DA AUTORIZAÇÃO PARA ABERTURA DE CRÉDITOS SUPLEMENTARES

Art. 6º - Fica o Poder Executivo, de acordo com o disposto no art. 42 da Lei Federal Nº 4.320 de 17 de março de 1964, autorizado a abrir Créditos Suplementares:

I - até o limite de 12% (doze por cento) de cada Unidade Orçamentária para reforço de dotações orçamentárias, utilizando como fonte de recursos as definidas no § 1º do art. 43 da Lei Federal Nº 4.320 de 17 de março de 1964.

II - anular de cada Unidade Orçamentária até o limite de 12% (doze por cento) para utilizar como fonte de recursos para abertura de Créditos Suplementares.

III - anular a Reserva de Contingência no seu total, para utilizar como fonte de recursos para abertura de Créditos Suplementares, para suprir insuficiência de dotações orçamentárias relativas a pessoal e dívida pública, após autorização legislativa.

Art. 7º - As dotações a título de Subvenções Sociais e Auxílios, em cumprimento ao Parágrafo Único dos arts. 14 e 15 da Lei Nº 6.343 de 12 de setembro de 2000, são as constantes do Anexo V desta Lei.

TÍTULO III

DAS DISPOSIÇÕES FINAIS

Art. 8º - Esta Lei entra em vigor na data de sua publicação, convalidados os atos praticados com base no art. 33 e seus Parágrafos, da Lei Nº 6.343 de 12 de setembro de 2000.

Art. 9º - Revogam-se as disposições em contrário.

Ordeno, portanto, a todas as autoridades que a cumpram e a façam cumprir como nela se contém.

O Secretário de Estado da Justiça faça publicá-la, cumprir e correr.

Palácio Anchieta, em Vitória, 14 de dezembro de 2000.

JOSÉ IGNÁCIO FERREIRA

Governador do Estado

CEL PM ÉDSON RIBEIRO DO CARMO

Secretário de Estado da Justiça

GUILHERME HENRIQUE PEREIRA

Secretário de Estado do Planejamento – Em Exercício

EDINALDO LOUREIRO FERRAZ

Secretário de Estado da Administração, dos Recursos Humanos e de Previdência

JOSÉ CARLOS DA FONSECA JÚNIOR

Secretário de Estado da Fazenda

LUZIA ALVES TOLEDO

Secretária de Estado do Turismo e Representação Institucional

PEDRO DE FARIA BURNIER

Secretário de Estado da Agricultura

JORGE HÉLIO LEAL

Secretário de Estado dos Transportes e Obras Públicas

SEBASTIÃO MACIEL DE AGUIAR

Secretário de Estado da Cultura e Esportes

ALMIR BRESSAN JÚNIOR

Secretário de Estado para Assuntos do Meio Ambiente

MARCELLO ANTONIO DE SOUZA BASÍLIO

Secretário de Estado da Educação

JOÃO FELÍCIO SCÁRDUA

Secretário de Estado da Saúde

LUIS CARLOS NUNES

Secretário de Estado da Segurança Pública

MARIA HELENA RUY FERREIRA

Secretária de Estado do Trabalho e Ação Social

MARCELO DREWS MORGADO HORTA

Secretário de Estado da Reforma e da Desburocratização

MARCELO DE OLIVEIRA

Secretário de Estado Extraordinário da Articulação com a Sociedade

GENTIL ANTÔNIO RUY

Secretário de Estado do Governo

QUADRO I

R\$ 1,00

ESPECIFICAÇÃO	TESOURO	OUTRAS FONTES	TOTAL
1 - PODER LEGISLATIVO	114.776.600	-	114.776.600
ASSEMBLÉIA LEGISLATIVA	79.790.100		79.790.100
TRIBUNAL DE CONTAS	34.986.500		34.986.500
2 - PODER JUDICIÁRIO	209.913.922	-	209.913.922
TRIBUNAL DE JUSTIÇA	208.002.922		208.002.922
CORREGEDORIA GERAL DA JUSTIÇA	1.911.000		1.911.000
3 - MINISTÉRIO PÚBLICO	72.283.820	160.000	72.443.820
4 - PODER EXECUTIVO	2.894.713.035	179.132.938	3.073.845.973
GOVERNADORIA DO ESTADO	27.847.442	1.672.000	29.519.442
SECRETARIA DA CASA CIVIL	4.309.000		4.309.000
SECRETARIA DA CASA MILITAR	1.832.000		1.832.000
AUDITORIA GERAL DO ESTADO	1.075.000		1.075.000
SUPERINTENDÊNCIA ESTADUAL DE			
COMUNICAÇÃO SOCIAL	10.337.000	1.669.000	12.006.000
DEFENSORIA PÚBLICA	5.310.942	3.000	5.313.942
SECRETARIA DE ESTADO DE GOVERNO	4.983.500		4.983.500
PROCURADORIA GERAL DO ESTADO	3.731.000		3.731.000
VICE-GOVERNADORIA	430.000		430.000
SECRETARIA DE ESTADO DA ADMINISTRAÇÃO, DOS			
RECURSOS HUMANOS E DE PREVIDÊNCIA	16.897.000	101.269.613	118.166.613
SECRETARIA DE ESTADO DA FAZENDA	60.522.000	3.299.000	63.821.000
SECRETARIA DE ESTADO DO PLANEJAMENTO	19.296.809	15.765.700	35.062.509
SECRETARIA DE ESTADO DE REPRESENTAÇÃO			
INSTITUCIONAL	401.000		401.000
SECRETARIA DE ESTADO DA AGRICULTURA	37.696.660	7.112.000	44.808.660
SECRETARIA DE ESTADO DOS TRANSPORTES E			
OBRAS PÚBLICAS	109.385.997	15.930.940	125.316.937
SECRETARIA DE ESTADO DA CULTURA E ESPORTES	6.964.000		6.964.000
SECRETARIA DE ESTADO PARA ASSUNTOS DO MEIO			
AMBIENTE	22.133.846	2.355.000	24.488.846
SECRETARIA DE ESTADO DA EDUCAÇÃO	440.416.489	105.000	440.521.489
SECRETARIA DE ESTADO DA SAÚDE - FUNDO			
ESTADUAL DE SAÚDE	253.021.000	328.000	253.349.000
SECRETARIA DE ESTADO DA SEGURANÇA PÚBLICA	215.288.568	28.632.685	243.921.253
SECRETARIA DE ESTADO DA JUSTIÇA	34.406.000	2.663.000	37.069.000
SECRETARIA DE ESTADO DO TRABALHO E AÇÃO			
SOCIAL	51.807.470		51.807.470
ENCARGOS GERAIS DO ESTADO	1.594.467.754	-	1.594.467.754
ENCARGOS GERAIS - SEARP	158.542.877		158.542.877
ENCARGOS GERAIS - SEFA	1.425.924.877		1.425.924.877
ENCARGOS GERAIS - SENTENÇAS JUDICIÁRIAS	10.000.000		10.000.000
SUBTOTAL	3.291.687.377	179.292.938	3.470.980.315
RESERVA DE CONTINGÊNCIA	43.323.813		43.323.813
TOTAL GERAL	3.335.011.190	179.292.938	3.514.304.128



GOVERNO DO ESTADO DO ESPÍRITO SANTO
SECRETARIA DE ESTADO DE PLANEJAMENTO, ORÇAMENTO E GESTÃO
SUBSECRETARIA DE PLANEJAMENTO E ORÇAMENTO
Gerência de Programação e Orçamento

DEMONSTRATIVO DA RECEITA E DESPESA SEGUNDO AS CATEGORIAS ECONÔMICAS
RECURSOS DE TODAS AS FONTES
EXERCÍCIO DE 2000

R\$ 1,00

RECEITA	PARCIAL	TOTAL	DESPESA	PARCIAL	TOTAL
RECEITAS CORRENTES		3.309.085.274	DESPESAS CORRENTES		3.184.705.169
RECEITA TRIBUTÁRIA	1.853.315.134		PESSOAL E ENCARGOS SOCIAIS	1.426.976.284	
RECEITA DE CONTRIBUIÇÕES	307.630.000		JUROS E ENCARGOS DA DÍVIDA	203.210.757	
RECEITA PATRIMONIAL	22.119.600		OUTRAS DESPESAS CORRENTES	1.554.518.128	
RECEITA AGROPECUÁRIA	234.000				
RECEITA INDUSTRIAL	4.687.646				
RECEITA DE SERVIÇOS	13.134.286				
TRANSFERÊNCIAS CORRENTES	833.780.491				
OUTRAS RECEITAS CORRENTES	274.184.117				
TOTAL		3.309.085.274	SUPERÁVIT		124.380.105
SUPERÁVIT ORC. CORRENTE		124.380.105	TOTAL		3.309.085.274
RECEITAS DE CAPITAL		1.057.960.398	DESPESAS DE CAPITAL		1.177.340.503
OPERAÇÕES DE CRÉDITO	192.253.220		INVESTIMENTOS	440.811.213	
ALIENAÇÃO DE BENS	503.150.000		INVERSÕES FINANCEIRAS	414.805.713	
AMORTIZAÇÃO DE EMPRÉSTIMOS	641.000		AMORTIZAÇÃO DA DÍVIDA	178.988.348	
TRANSFERÊNCIAS DE CAPITAL	291.085.316		OUTRAS DESPESAS DE CAPITAL	142.735.229	
OUTRAS RECEITAS DE CAPITAL	70.830.862				
TOTAL		1.182.340.503	RESERVA DE CONTINGÊNCIA		5.000.000
			TOTAL		1.182.340.503

***** RESUMO *****

RECEITAS CORRENTES	3.309.085.274	DESPESAS CORRENTES	3.184.705.169
RECEITAS DE CAPITAL	1.057.960.398	DESPESAS DE CAPITAL	1.177.340.503
		RESERVA DE CONTINGÊNCIA	5.000.000
TOTAL	4.367.045.672	TOTAL	4.367.045.672

Fonte: Orçamento do Estado 2000 e Balanço Geral do estado 2000



GOVERNO DO ESTADO DO ESPÍRITO SANTO
SECRETARIA DE ESTADO DE PLANEJAMENTO, ORÇAMENTO E GESTÃO
SUBSECRETARIA DE PLANEJAMENTO E ORÇAMENTO
Gerência de Programação e Orçamento

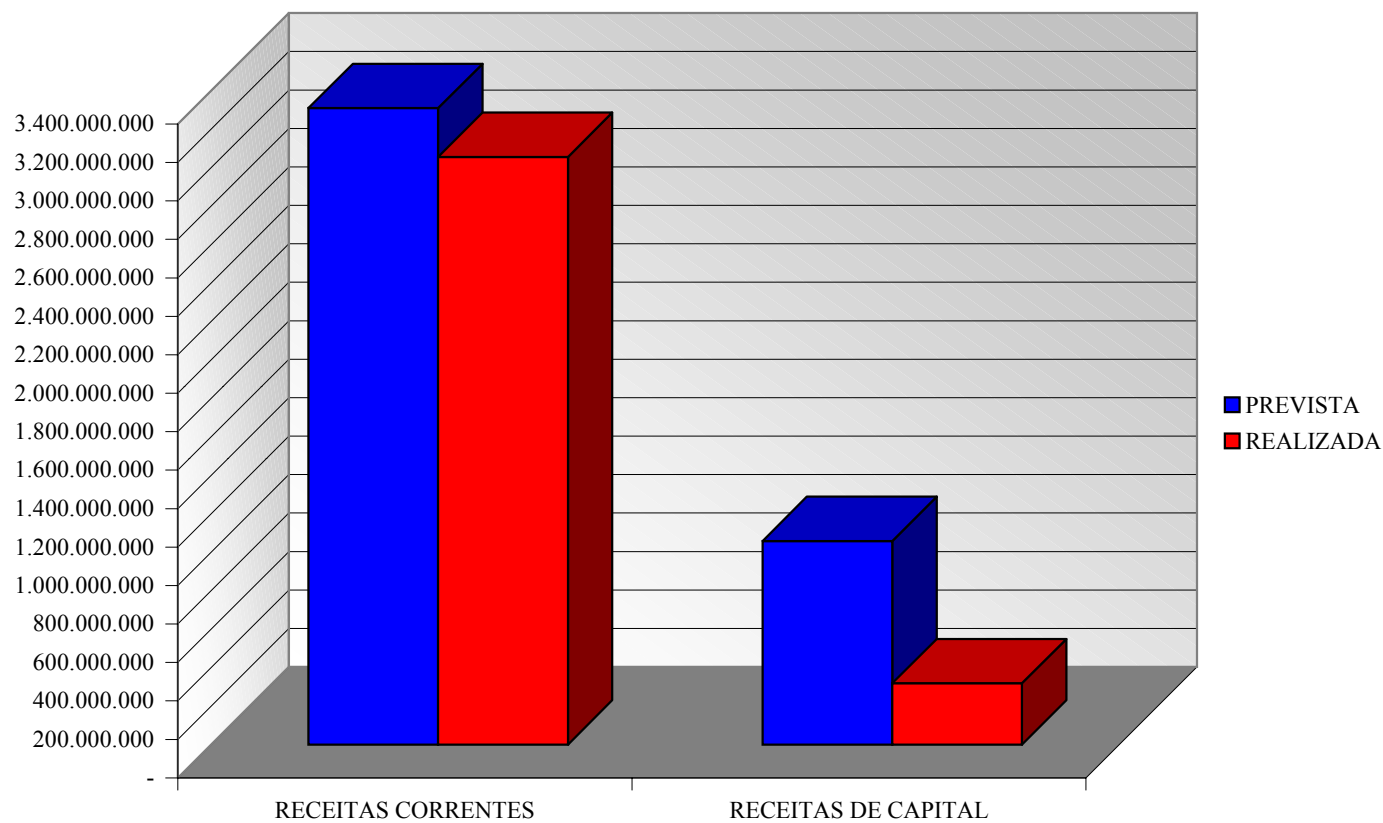
RECEITA
RECURSOS DE TODAS AS FONTES
EXERCÍCIO DE 2000

RS

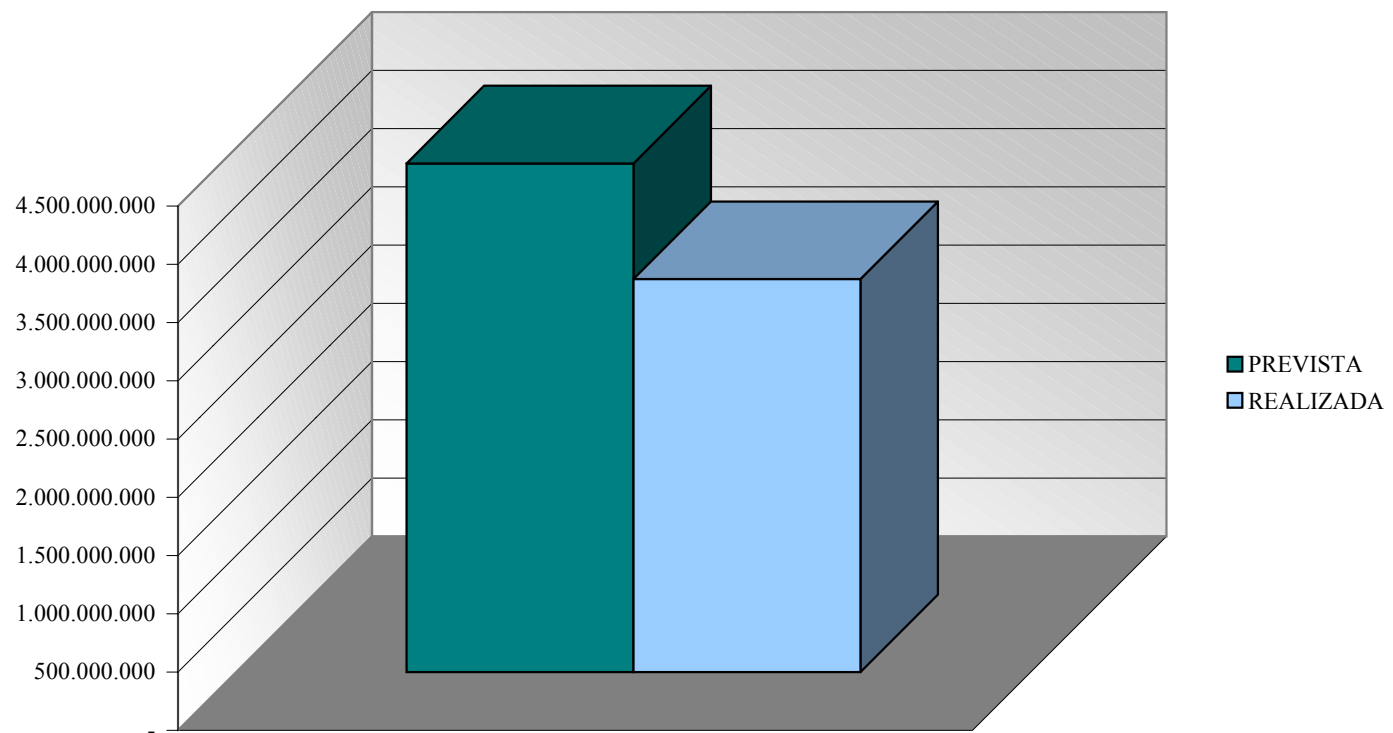
RECEITA	PREVISTA	REALIZADA	DIFERENÇA	% (R / P)
RECEITAS CORRENTES	3.309.085.274,00	3.055.037.829,74	(254.047.444,26)	92,32
RECEITA TRIBUTÁRIA	1.853.315.134,00	2.128.837.410,86	275.522.276,86	114,87
RECEITA DE CONTRIBUIÇÕES	307.630.000,00	99.920.782,31	(207.709.217,69)	32,48
RECEITA PATRIMONIAL	22.119.600,00	9.480.285,88	(12.639.314,12)	42,86
RECEITA AGROPECUÁRIA	234.000,00	120.529,24	(113.470,76)	51,51
RECEITA INDUSTRIAL	4.687.646,00	1.861.780,23	(2.825.865,77)	39,72
RECEITA DE SERVIÇOS	13.134.286,00	11.274.327,24	(1.859.958,76)	85,84
TRANSFERÊNCIAS CORRENTES	833.780.491,00	574.985.943,47	(258.794.547,53)	68,96
OUTRAS RECEITAS CORRENTES	274.184.117,00	228.556.770,51	(45.627.346,49)	83,36
RECEITAS DE CAPITAL	1.057.960.398,00	318.756.871,91	(739.203.526,09)	30,13
OPERAÇÕES DE CRÉDITO	192.253.220,00	22.808.949,18	(169.444.270,82)	11,86
ALIENAÇÃO DE BENS	503.150.000,00	1.142.443,80	(502.007.556,20)	0,23
AMORTIZAÇÃO DE EMPRÉSTIMOS	641.000,00	137.719,02	(503.280,98)	21,49
TRANSFERÊNCIAS DE CAPITAL	291.085.316,00	32.224.012,35	(258.861.303,65)	11,07
OUTRAS RECEITAS DE CAPITAL	70.830.862,00	262.443.747,56	191.612.885,56	370,52
TOTAL	4.367.045.672,00	3.373.794.701,65	(993.250.970,35)	77,26

Fonte: Orçamento do Estado 2000 e Balanço Geral do Estado 2000

RECEITA PREVISTA X REALIZADA - 2000 (EM R\$ 1,00)



RECEITA PREVISTA X REALIZADA - 2000 (EM R\$ 1,00)





EVOLUÇÃO DA RECEITA DO TESOURO
(LEI Nº 4.320 DE 17.03.64 - ART. 22, ALINEA III - LETRAS A, B e C)
EXERCÍCIO DE 2000

RS 1,00

ESPECIFICAÇÃO	ARRECAÇÃO			ORÇAMENTO	ARRECAÇÃO PROVÁVEL	ESTIMATIVA
	1996	1997	1998	1999	1999	2000
RECEITAS CORRENTES	1.917.278.926	2.169.579.052	2.312.012.853	2.879.853.790	2.464.500.000	2.923.842.917
RECEITA TRIBUTÁRIA	1.439.353.986	1.697.182.653	1.640.415.579	1.922.838.000	1.639.800.000	1.845.530.000
IMPOSTOS	1.417.437.728	1.670.105.723	1.604.589.282	1.880.128.000	1.600.800.000	1.803.800.000
IPVA (100%)	32.338.193	44.618.519	84.065.566	96.400.000	88.000.000	92.400.000
ADICIONAL I.R.	11.645	306	-	-	-	-
ITCD	2.289.850	2.287.203	2.648.050	3.000.000	2.800.000	3.000.000
ICMS (100%)	1.382.798.040	1.623.199.696	1.517.875.666	1.780.728.000	1.510.000.000	1.708.400.000
TAXAS	21.916.258	27.076.930	35.826.297	42.710.000	39.000.000	41.730.000
RECEITAS DE CONTRIBUIÇÕES	296.323	399.377	26.735.293	600.000	1.100.000	1.250.000
RECEITA PATRIMONIAL	21.442.847	1.523.270	9.247.328	5.500.000	9.900.000	21.650.000
RECEITA AGROPECUÁRIA	-	117.487	76.367	150.000	100.000	110.000
RECEITAS DE SERVIÇOS	547.630	284.751	732.331	700.000	600.000	700.000
TRANSFERÊNCIAS CORRENTES	426.798.053	453.488.461	445.132.866	906.725.790	583.000.000	822.990.172
TRANSFERÊNCIAS DA UNIÃO	301.958.451	317.128.699	358.539.548	530.959.000	366.000.000	486.074.920
OUTRAS TRANSFERÊNCIAS	124.839.602	136.359.761	86.593.318	375.766.790	217.000.000	336.915.252
OUTRAS RECEITAS CORRENTES	28.840.087	16.583.053	189.673.089	43.340.000	230.000.000	231.612.745
RECEITAS DE CAPITAL	470.992.126	272.105.811	409.149.941	924.186.405	79.600.000	1.037.836.417
OPERAÇÕES DE CRÉDITO	404.783.934	203.695.214	295.149.617	153.366.806	12.000.000	192.253.220
ALIENAÇÃO DE BENS	618.380	219.243	60.748.886	400.000.000	600.000	499.700.000
AMORTIZAÇÃO DE EMPRÉSTIMOS	763.547	138	-	-	-	-
TRANSFERÊNCIAS DE CAPITAL	11.186.212	12.668.755	13.022.983	321.315.599	17.000.000	278.974.635
PARTIC. NA RECEITA DA UNIÃO	11.061.212	10.903.742	10.433.961	15.420.000	12.000.000	9.212.200
OUTRAS TRANSFERÊNCIAS	125.000	1.765.013	2.589.022	305.895.599	5.000.000	269.762.435
OUTRAS RECEITAS DE CAPITAL	53.640.053	55.522.462	40.228.455	49.504.000	50.000.000	66.908.562
TOTAL	2.388.271.052	2.441.684.863	2.721.162.794	3.804.040.195	2.544.100.000	3.961.679.334

Fonte: Orçamento do Estado 2000 e Balanço Geral do estado 2000



GOVERNO DO ESTADO DO ESPÍRITO SANTO
SECRETARIA DE ESTADO DE PLANEJAMENTO, ORÇAMENTO E GESTÃO
SUBSECRETARIA DE PLANEJAMENTO E ORÇAMENTO
Gerência de Programação e Orçamento

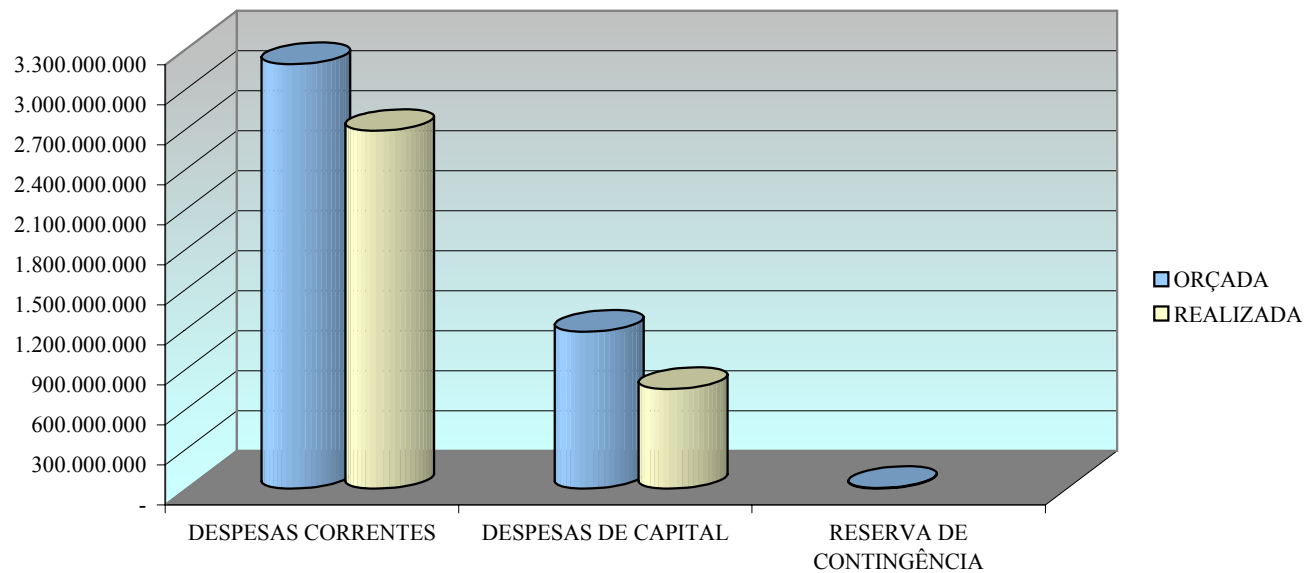
DESPESA
RECURSOS DE TODAS AS FONTES
EXERCÍCIO DE 2000

RS

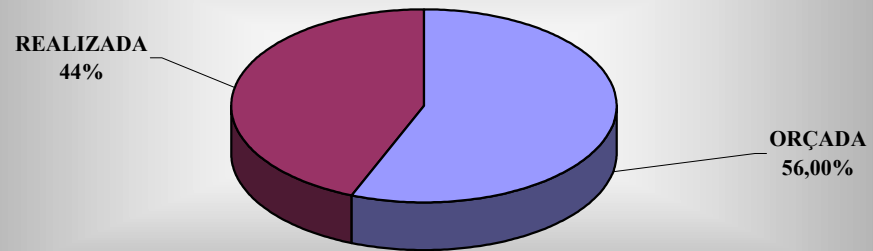
DESPESA	ORÇADA	REALIZADA	DIFERENÇA	% (R / O)
DESPESAS CORRENTES	3.184.705.169,00	2.683.694.319,21	(501.010.849,79)	84,27
PESSOAL E ENCARGOS SOCIAIS	1.426.976.284,00	1.380.191.725,05	(46.784.558,95)	96,72
JUROS E ENCARGOS DA DÍVIDA	203.210.757,00	115.437.742,14	(87.773.014,86)	56,81
OUTRAS DESPESAS CORRENTES	1.554.518.128,00	1.188.064.852,02	(366.453.275,98)	76,43
DESPESAS DE CAPITAL	1.177.340.503,00	747.158.654,32	(430.181.848,68)	63,46
INVESTIMENTOS	440.811.213,00	135.619.764,06	(305.191.448,94)	30,77
INVERSÕES FINANCEIRAS	414.805.713,00	482.503.647,15	67.697.934,15	116,32
AMORTIZAÇÃO DA DÍVIDA	178.988.348,00	85.380.977,54	(93.607.370,46)	47,70
OUTRAS DESPESAS DE CAPITAL	142.735.229,00	43.654.265,57	(99.080.963,43)	30,58
RESERVA DE CONTINGÊNCIA	5.000.000,00			
TOTAL	4.367.045.672,00	3.430.852.973,53	(931.192.698,47)	78,56

Fonte: Orçamento do Estado 2000 e Balanço Geral do Estado 2000

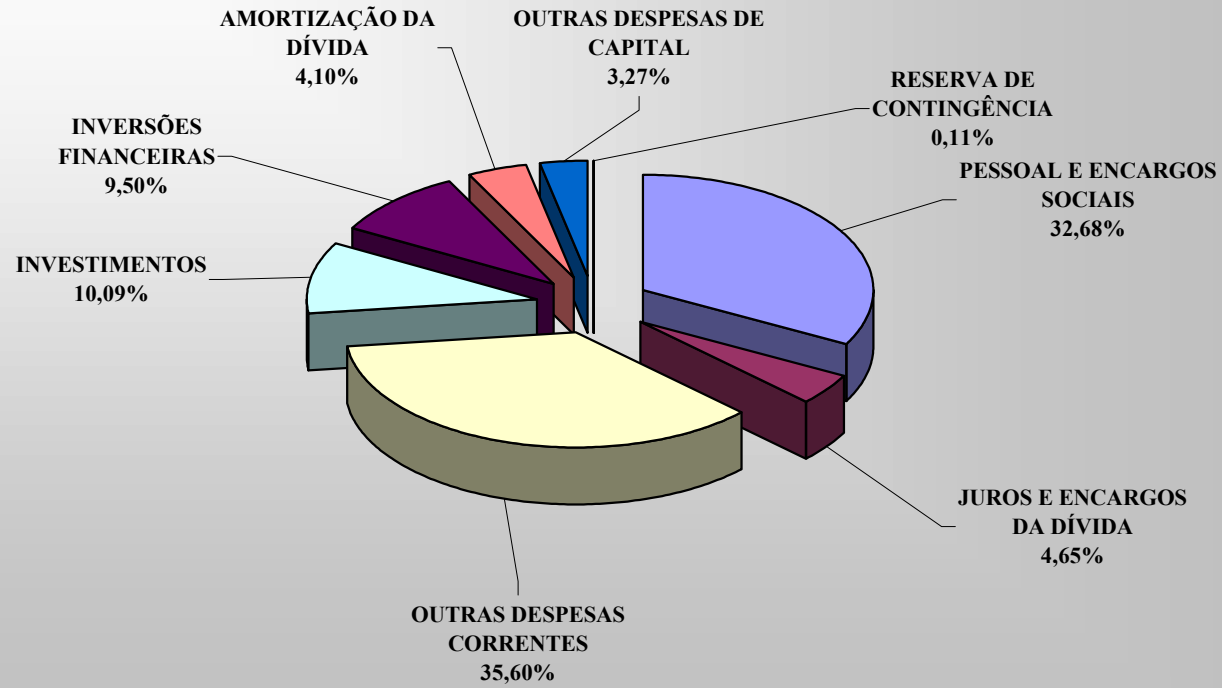
DESPESA POR GRUPO ORÇADA X REALIZADA - 2000 (EM R\$ 1,00)



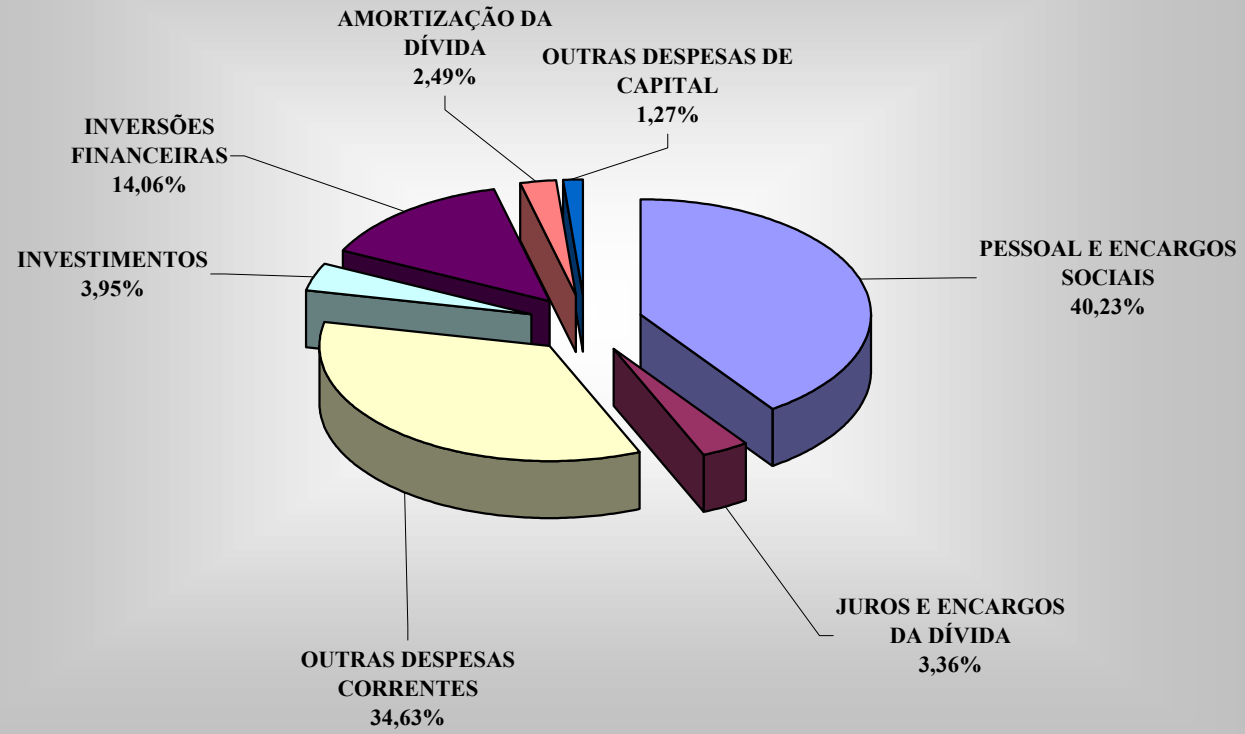
DESPEZA ORÇADA X REALIZADA - 2000 (EM %)



DESPESA ORÇADA - 2000 (EM %)



DESPESA REALIZADA - 2000 (EM %)





GOVERNO DO ESTADO DO ESPÍRITO SANTO
SECRETARIA DE ESTADO DE PLANEJAMENTO, ORÇAMENTO E GESTÃO
SUBSECRETARIA DE PLANEJAMENTO E ORÇAMENTO
Gerência de Programação e Orçamento

EVOLUÇÃO DA DESPESA DO TESOIRO
(LEI N. 4.320 DE 17.03.64 - ART. 22, ALINEA III - LETRAS D, E e F)
EXERCÍCIO DE 2000

RS 1,00

ESPECIFICAÇÃO	EXECUÇÃO			ORÇAMENTO	EXECUÇÃO PROVÁVEL	PROPOSTA
	1996	1997	1998	1999	1999	2000
DESPESAS CORRENTES	1.834.201.052	1.956.597.284	2.179.691.195	2.637.610.931	2.169.200.000	2.810.649.896
PESSOAL E ENCARGOS SOCIAIS	1.034.553.237	1.072.547.696	1.168.955.174	1.182.060.132	1.150.000.000	1.126.043.998
ENCARGOS DA DÍVIDA PÚBLICA	76.606.671	63.643.442	63.452.532	137.741.502	128.200.000	202.795.757
TRANSF. CONSTITUCIONAIS A MUNICÍPIOS	386.421.478	464.849.465	443.396.497	448.737.750	441.000.000	494.125.000
OUTRAS DESPESAS CORRENTES	336.619.666	355.556.682	503.886.992	869.071.547	450.000.000	987.685.141
DESPESAS DE CAPITAL	607.566.753	737.353.023	885.936.678	1.109.412.264	521.800.000	1.146.029.438
AMORTIZAÇÃO DA DÍVIDA PÚBLICA	217.460.274	81.688.374	63.884.156	201.741.004	58.500.000	178.648.348
TRANSF. A INCENTIVOS FISCAIS	258.671.280	496.358.866	408.884.539	441.600.000	313.300.000	384.518.000
OUTRAS DESPESAS DE CAPITAL	131.435.199	159.305.783	413.167.983	466.071.260	150.000.000	582.863.090
RESERVA DE CONTINGÊNCIA				57.017.000		5.000.000
TOTAL	2.441.767.805	2.693.950.307	3.065.627.873	3.804.040.195	2.691.000.000	3.961.679.334

Fonte: Orçamento do Estado 2000 e Balanço Geral do estado 2000



GOVERNO DO ESTADO DO ESPÍRITO SANTO
SECRETARIA DE ESTADO DE PLANEJAMENTO, ORÇAMENTO E GESTÃO
SUBSECRETARIA DE PLANEJAMENTO E ORÇAMENTO
Gerência de Programação e Orçamento

EVOLUÇÃO DA DESPESA DO TESOIRO
(LEI N. 4.320 DE 17.03.64 - ART. 22, ALINEA III - LETRAS D, E e F)
EXERCÍCIO DE 2000

RS 1,00

ESPECIFICAÇÃO	EXECUÇÃO			ORÇAMENTO	EXECUÇÃO PROVÁVEL	PROPOSTA
	1996	1997	1998	1999	1999	2000
DESPESAS CORRENTES	1.834.201.052	1.956.597.284	2.179.691.195	2.637.610.931	2.169.200.000	2.810.649.896
PESSOAL E ENCARGOS SOCIAIS	1.034.553.237	1.072.547.696	1.168.955.174	1.182.060.132	1.150.000.000	1.126.043.998
ENCARGOS DA DÍVIDA PÚBLICA	76.606.671	63.643.442	63.452.532	137.741.502	128.200.000	202.795.757
TRANSF. CONSTITUCIONAIS A MUNICÍPIOS	386.421.478	464.849.465	443.396.497	448.737.750	441.000.000	494.125.000
OUTRAS DESPESAS CORRENTES	336.619.666	355.556.682	503.886.992	869.071.547	450.000.000	987.685.141
DESPESAS DE CAPITAL	607.566.753	737.353.023	885.936.678	1.109.412.264	521.800.000	1.146.029.438
AMORTIZAÇÃO DA DÍVIDA PÚBLICA	217.460.274	81.688.374	63.884.156	201.741.004	58.500.000	178.648.348
TRANSF. A INCENTIVOS FISCAIS	258.671.280	496.358.866	408.884.539	441.600.000	313.300.000	384.518.000
OUTRAS DESPESAS DE CAPITAL	131.435.199	159.305.783	413.167.983	466.071.260	150.000.000	582.863.090
RESERVA DE CONTINGÊNCIA				57.017.000		5.000.000
TOTAL	2.441.767.805	2.693.950.307	3.065.627.873	3.804.040.195	2.691.000.000	3.961.679.334

Fonte: Orçamento do Estado 2000 e Balanço Geral do estado 2000



GOVERNO DO ESTADO DO ESPÍRITO SANTO
SECRETARIA DE ESTADO DE PLANEJAMENTO, ORÇAMENTO E GESTÃO
SUBSECRETARIA DE PLANEJAMENTO E ORÇAMENTO
Gerência de Programação e Orçamento

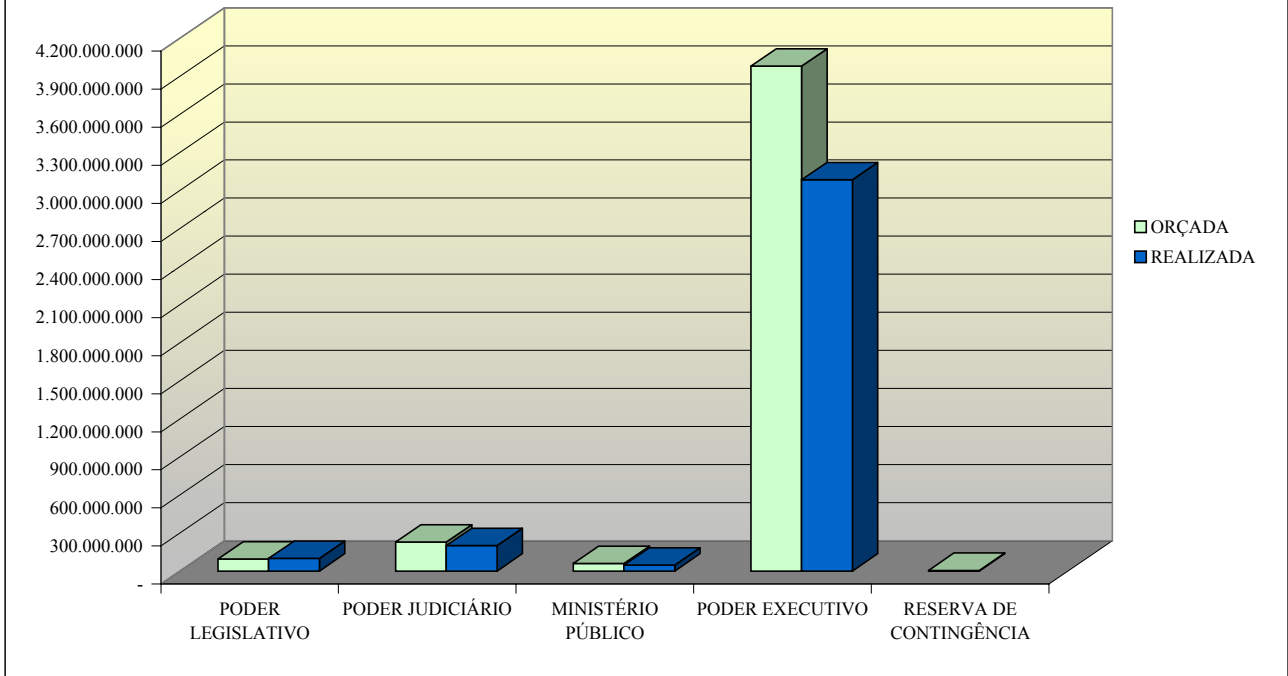
DESPESA ORÇADA POR ÓRGÃO / PODER
RECURSOS DE TODAS AS FONTES
EXERCÍCIO DE 2000

RS

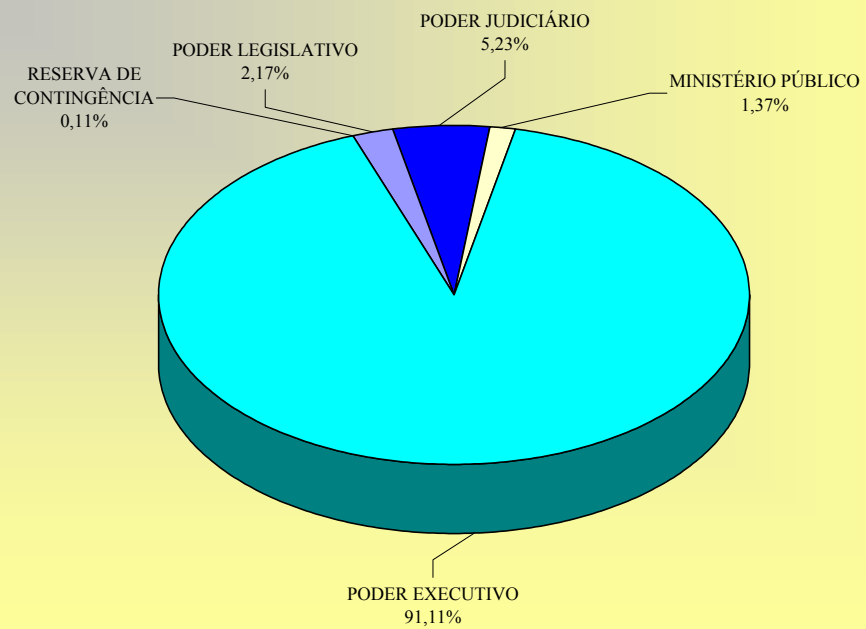
DESPESA	ORÇADA	REALIZADA	DIFERENÇA	% (R / O)
PODER LEGISLATIVO	94.945.000,00	99.363.455,48	4.418.455,48	104,65
ASSEMBLÉIA LEGISLATIVA - AL	59.958.500,00	69.472.119,69	9.513.619,69	115,87
TRIBUNAL DE CONTAS DO ESTADO DO ESPÍRITO SANTO - TCES	34.986.500,00	29.891.335,79	(5.095.164,21)	85,44
PODER JUDICIÁRIO	228.310.850,00	201.165.619,63	(27.145.230,37)	88,11
TRIBUNAL DE JUSTIÇA DO ESTADO DO ESPÍRITO SANTO - TJES	226.810.850,00	200.557.172,38	(26.253.677,62)	88,42
CORREGEDORIA GERAL DE JUSTIÇA - CGJ	1.500.000,00	608.447,25	(891.552,75)	40,56
MINISTÉRIO PÚBLICO	59.840.000,00	45.682.433,58	(14.157.566,42)	76,34
PODER EXECUTIVO	3.978.949.822,00	3.084.641.464,84	(894.308.357,16)	77,52
SECRETARIA DA CASA CIVIL - SCV	8.440.858,00	2.460.139,77	(5.980.718,23)	29,15
SECRETARIA DA CASA MILITAR - SCM	2.421.000,00	1.755.095,32	(665.904,68)	72,49
AUDITORIA GERAL DO ESTADO - AGE	977.000,00	1.020.643,30	43.643,30	104,47
SUPERINTENDÊNCIA ESTADUAL DE COMUNICAÇÃO SOCIAL - SECOM	14.809.763,00	20.231.459,61	5.421.696,61	136,61
DEFENSORIA PÚBLICA - DP	4.984.000,00	5.752.694,57	768.694,57	115,42
GABINETE DO GOVERNADOR - GV	12.631.500,00	1.478.390,76	(11.153.109,24)	11,70
ADMINISTRAÇÃO DO PALÁCIO E DAS RESIDÊNCIAS OFICIAIS - APR	3.161.000,00	993.641,47	(2.167.358,53)	31,43
SECRETARIA DE ESTADO DO GOVERNO - SEG		734.630,42	734.630,42	
ADMINISTRAÇÃO DO PALÁCIO E DAS RESIDÊNCIAS OFICIAIS - APR		768.614,82	768.614,82	
PROCURADORIA GERAL DO ESTADO - PGE	3.376.000,00	3.645.635,33	269.635,33	107,99
VICE-GOVERNADORIA DO ESTADO - VICE	420.000,00	390.589,27	(29.410,73)	93,00
SECRETARIA DE ESTADO DA ADMINISTRAÇÃO, DOS RECURSOS HUMANOS E DE PREVIDÊNCIA - SEARP	315.188.881,00	140.207.464,96	(174.981.416,04)	44,48
SECRETARIA DE ESTADO DA FAZENDA - SEFA	60.922.972,00	69.413.675,01	8.490.703,01	113,94
SECRETARIA DE ESTADO DO PLANEJAMENTO - SEPLAN	34.257.472,00	19.694.316,06	(14.563.155,94)	57,49
SECRETARIA DE ESTADO DE REPRESENTAÇÃO INSTITUCIONAL - SERIN	425.000,00	170.924,99	(254.075,01)	40,22
SECRETARIA DE ESTADO DO TURISMO E REPRESENTAÇÃO INSTITUCIONAL - SETUR		40.526,37	40.526,37	
SECRETARIA DE ESTADO DA AGRICULTURA - SEAG	97.220.855,00	39.915.862,48	(57.304.992,52)	41,06
SECRETARIA DE ESTADO DOS TRANSPORTES E OBRAS PÚBLICAS - SETR	310.373.634,00	105.161.788,92	(205.211.845,08)	33,88
SECRETARIA DE ESTADO DA CULTURA E ESPORTES - SECES	28.686.660,00	12.320.434,53	(16.366.225,47)	42,95
SECRETARIA DE ESTADO PARA ASSUNTOS DO MEIO AMBIENTE - SEAMA	22.136.560,00	6.969.100,24	(15.167.459,76)	31,48
SECRETARIA DE ESTADO DA EDUCAÇÃO - SEDU	413.704.680,00	341.055.182,30	(72.649.497,70)	82,44
SECRETARIA DE ESTADO DA SAÚDE - FUNDO ESTADUAL DE SAÚDE - SESA	342.092.278,00	262.270.107,44	(79.822.170,56)	76,67
SECRETARIA DE ESTADO DA SEGURANÇA PÚBLICA - SESP	321.400.527,00	264.813.891,66	(56.586.635,34)	82,39
SECRETARIA DE ESTADO DA JUSTIÇA - SEJUS	31.883.700,00	17.121.790,57	(14.761.909,43)	53,70
SECRETARIA DE ESTADO DO TRABALHO E AÇÃO SOCIAL - SETAS	22.456.670,00	15.294.830,74	(7.161.839,26)	68,11
ENCARGOS GERAIS DO ESTADO - ENCARGOS	1.926.978.812,00	1.750.960.033,93	(176.018.778,07)	90,87
ADMINISTRAÇÃO GERAL A CARGO DA SEARP - ENC/SEARP	444.840.657,00	299.936.482,62	(144.904.174,38)	67,43
ADMINISTRAÇÃO GERAL A CARGO DA SEFA - ENC/SEFA	1.472.138.155,00	1.451.023.551,31	(21.114.603,69)	98,57
SENTENÇAS JUDICIÁRIAS	10.000.000,00		(10.000.000,00)	-
RESERVA DE CONTINGÊNCIA	5.000.000,00			
TOTAL	4.367.045.672,00	3.430.852.973,53	(931.192.698,47)	78,56

Fonte: Orçamento do Estado 2000 e Balanço Geral do Estado 2000

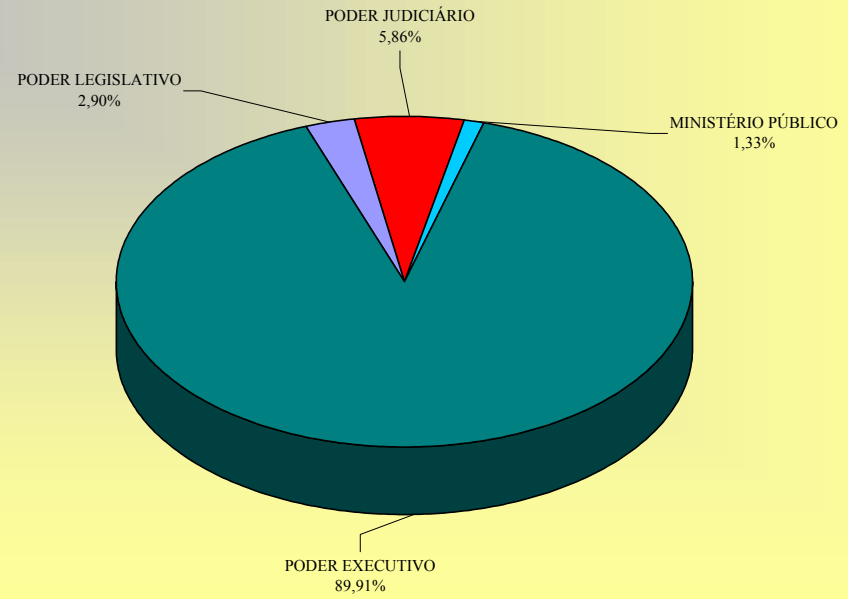
DESPESA ORÇADA X REALIZADA - 2000 (EM R\$ 1,00)



DESPESA ORÇADA - POR PODER - 2000 (EM %)



DESPESA REALIZADA - POR PODER - 2000 (EM %)





GOVERNO DO ESTADO DO ESPÍRITO SANTO
SECRETARIA DE ESTADO DE PLANEJAMENTO, ORÇAMENTO E GESTÃO
SUBSECRETARIA DE PLANEJAMENTO E ORÇAMENTO
Gerência de Programação e Orçamento

DESPESA POR FUNÇÃO
RECURSOS DE TODAS AS FONTES
EXERCÍCIO DE 2000

RS

DESPESA	ORÇADA	REALIZADA	DIFERENÇA	% (R / O)
LEGISLATIVA	74.740.000,00	80.894.999,67	6.154.999,67	108,24
JUDICIÁRIA	264.252.438,00	214.288.245,74	(49.964.192,26)	81,09
ADMINISTRAÇÃO	140.393.099,00	154.360.150,85	13.967.051,85	109,95
SEGURANÇA PÚBLICA	291.220.905,00	245.926.256,05	(45.294.648,95)	84,45
ASSISTÊNCIA SOCIAL	23.486.120,00	11.726.929,77	(11.759.190,23)	49,93
PREVIDÊNCIA SOCIAL	811.122.647,00	532.815.418,78	(278.307.228,22)	65,69
SAÚDE	343.600.784,00	266.188.924,36	(77.411.859,64)	77,47
TRABALHO	7.732.000,00	5.431.513,38	(2.300.486,62)	70,25
EDUCAÇÃO	402.959.680,00	289.479.092,91	(113.480.587,09)	71,84
CULTURA	12.881.895,00	10.756.142,60	(2.125.752,40)	83,50
URBANISMO	44.965.600,00	7.505.590,59	(37.460.009,41)	16,69
HABITAÇÃO		2.696.500,00	2.696.500,00	-
SANEAMENTO	15.600.600,00	13.167.353,56	(2.433.246,44)	84,40
GESTÃO AMBIENTAL	21.803.660,00	5.733.632,58	(16.070.027,42)	26,30
CIÊNCIA E TECNOLOGIA	13.834.000,00	1.156.180,20	(12.677.819,80)	8,36
AGRICULTURA	76.181.605,00	17.732.313,55	(58.449.291,45)	23,28
INDÚSTRIA	4.394.360,00	1.853.166,52	(2.541.193,48)	42,17
COMÉRCIO E SERVIÇOS	3.442.358,00	148.845,46	(3.293.512,54)	4,32
COMUNICAÇÕES	6.043.650,00	13.428.978,84	7.385.328,84	222,20
ENERGIA		290.000,00	290.000,00	
TRANSPORTE	200.707.977,00	68.468.477,26	(132.239.499,74)	34,11
DESPORTO E LAZER	15.728.625,00	1.473.384,58	(14.255.240,42)	9,37
ENCARGOS ESPECIAIS	1.586.953.669,00	1.485.330.876,28	(101.622.792,72)	93,60
SUBTOTAL	4.362.045.672,00	3.430.852.973,53	(931.192.698,47)	78,65
RESERVA DE CONTINGÊNCIA	5.000.000,00			-
TOTAL	4.367.045.672,00	3.430.852.973,53	(931.192.698,47)	78,56

Fonte: Orçamento do Estado 2000 e Balanço Geral do Estado 2000