



GOVERNO DO ESTADO DO ESPÍRITO SANTO
GABINETE DO GOVERNADOR



GOVERNO DO ESTADO DO ESPÍRITO SANTO

SECRETARIA DE ESTADO DE PLANEJAMENTO, ORÇAMENTO E GESTÃO
SUBSECRETARIA DE ESTADO DE PLANEJAMENTO E ORÇAMENTO
GERÊNCIA DE PROGRAMAÇÃO E ORÇAMENTO

CONTEÚDO DO DOCUMENTO

- **LEI ORÇAMENTÁRIA ANUAL (LOA-2001) Nº 6.487, DE 14.12.00**



LEI Nº 6.487

O GOVERNADOR DO ESTADO DO ESPÍRITO SANTO

Estima a Receita e Fixa a Despesa do Estado
para o exercício financeiro de 2001.

Faço saber que a Assembléia Legislativa decretou e eu sanciono a
seguinte Lei:

TÍTULO I

DAS DISPOSIÇÕES COMUNS

Art. 1º - Esta Lei estima a Receita e fixa a Despesa do Estado para o
exercício financeiro de 2001, compreendendo:

I - o Orçamento Fiscal referente aos Poderes do Estado, seus Fundos,
Órgãos e Entidades da Administração Direta e Indireta;

II - o Orçamento da Seguridade Social, abrangendo todas as Entidades
e Órgãos a ela vinculados, da Administração Direta e Indireta, bem como seus Fundos;

III - o Orçamento de Investimento das Empresas em que o Estado,
direta ou indiretamente, detenha a maioria do capital social com direito a voto.

TÍTULO II

DOS ORÇAMENTOS FISCAL E DA SEGURIDADE SOCIAL

CAPÍTULO I

DA ESTIMATIVA DA RECEITA

DA RECEITA TOTAL

Art. 2º - A Receita Total é estimada em 3.514.304.128,00 (Três
bilhões, quinhentos e quatorze milhões, trezentos e quatro mil, cento e vinte e oito reais).

Art. 3º - As Receitas decorrentes da arrecadação de tributos e de
outras Receitas Correntes e de Capital, na forma da legislação vigente, discriminadas em
anexo a esta Lei, são estimadas com o seguinte desdobramento:

CAPÍTULO II
DA FIXAÇÃO DA DESPESA

SEÇÃO I
DA DESPESA TOTAL

Art. 4º - A Despesa Orçamentária, no mesmo valor da Receita Orçamentária, é fixada em R\$ 3.514.304.128,00 (Três bilhões, quinhentos e quatorze milhões, trezentos e quatro mil, cento e vinte e oito reais).

I - no Orçamento Fiscal em R\$ 2.811.178.558,00 (Dois bilhões, oitocentos e onze milhões, cento e setenta e oito mil, quinhentos e cinquenta e oito reais).

II - no Orçamento de Seguridade Social em R\$ 703.125.570,00 (Setecentos e três milhões, cento e vinte e cinco mil, quinhentos e setenta reais).

SEÇÃO II
DA DISTRIBUIÇÃO DA DESPESA POR ÓRGÃOS

Art. 5º - A Despesa fixada à conta dos recursos previstos, observada a programação constante do Detalhamento das Ações, em anexo, apresenta, por Órgão, o desdobramento que trata o Quadro I, anexo a esta Lei.

CAPÍTULO III

DA AUTORIZAÇÃO PARA ABERTURA DE CRÉDITOS SUPLEMENTARES

Art. 6º - Fica o Poder Executivo, de acordo com o disposto no art. 42 da Lei Federal Nº 4.320 de 17 de março de 1964, autorizado a abrir Créditos Suplementares:

I - até o limite de 12% (doze por cento) de cada Unidade Orçamentária para reforço de dotações orçamentárias, utilizando como fonte de recursos as definidas no § 1º do art. 43 da Lei Federal Nº 4.320 de 17 de março de 1964.

II - anular de cada Unidade Orçamentária até o limite de 12% (doze por cento) para utilizar como fonte de recursos para abertura de Créditos Suplementares.

III - anular a Reserva de Contingência no seu total, para utilizar como fonte de recursos para abertura de Créditos Suplementares, para suprir insuficiência de dotações orçamentárias relativas a pessoal e dívida pública, após autorização legislativa.

Art. 7º - As dotações a título de Subvenções Sociais e Auxílios, em cumprimento ao Parágrafo Único dos arts. 14 e 15 da Lei Nº 6.343 de 12 de setembro de 2000, são as constantes do Anexo V desta Lei.

TÍTULO III

DAS DISPOSIÇÕES FINAIS

Art. 8º - Esta Lei entra em vigor na data de sua publicação, convalidados os atos praticados com base no art. 33 e seus Parágrafos, da Lei Nº 6.343 de 12 de setembro de 2000.

Art. 9º - Revogam-se as disposições em contrário.

Ordeno, portanto, a todas as autoridades que a cumpram e a façam cumprir como nela se contém.

O Secretário de Estado da Justiça faça publicá-la, cumprir e correr.

Palácio Anchieta, em Vitória, 14 de dezembro de 2000.

JOSÉ IGNÁCIO FERREIRA

Governador do Estado

CEL PM ÉDSON RIBEIRO DO CARMO

Secretário de Estado da Justiça

GUILHERME HENRIQUE PEREIRA

Secretário de Estado do Planejamento – Em Exercício

EDINALDO LOUREIRO FERRAZ

Secretário de Estado da Administração, dos Recursos Humanos e de Previdência

JOSÉ CARLOS DA FONSECA JÚNIOR

Secretário de Estado da Fazenda

LUZIA ALVES TOLEDO

Secretária de Estado do Turismo e Representação Institucional

PEDRO DE FARIA BURNIER

Secretário de Estado da Agricultura

JORGE HÉLIO LEAL

Secretário de Estado dos Transportes e Obras Públicas

SEBASTIÃO MACIEL DE AGUIAR

Secretário de Estado da Cultura e Esportes

ALMIR BRESSAN JÚNIOR

Secretário de Estado para Assuntos do Meio Ambiente

MARCELLO ANTONIO DE SOUZA BASÍLIO

Secretário de Estado da Educação

JOÃO FELÍCIO SCÁRDUA

Secretário de Estado da Saúde

LUIS CARLOS NUNES

Secretário de Estado da Segurança Pública

MARIA HELENA RUY FERREIRA

Secretária de Estado do Trabalho e Ação Social

MARCELO DREWS MORGADO HORTA

Secretário de Estado da Reforma e da Desburocratização

MARCELO DE OLIVEIRA

Secretário de Estado Extraordinário da Articulação com a Sociedade

GENTIL ANTÔNIO RUY

Secretário de Estado do Governo

QUADRO I

R\$ 1,00

ESPECIFICAÇÃO	TESOURO	OUTRAS FONTES	TOTAL
1 - PODER LEGISLATIVO	114.776.600	-	114.776.600
ASSEMBLÉIA LEGISLATIVA	79.790.100		79.790.100
TRIBUNAL DE CONTAS	34.986.500		34.986.500
2 - PODER JUDICIÁRIO	209.913.922	-	209.913.922
TRIBUNAL DE JUSTIÇA	208.002.922		208.002.922
CORREGEDORIA GERAL DA JUSTIÇA	1.911.000		1.911.000
3 - MINISTÉRIO PÚBLICO	72.283.820	160.000	72.443.820
4 - PODER EXECUTIVO	2.894.713.035	179.132.938	3.073.845.973
GOVERNADORIA DO ESTADO	27.847.442	1.672.000	29.519.442
SECRETARIA DA CASA CIVIL	4.309.000		4.309.000
SECRETARIA DA CASA MILITAR	1.832.000		1.832.000
AUDITORIA GERAL DO ESTADO	1.075.000		1.075.000
SUPERINTENDÊNCIA ESTADUAL DE			
COMUNICAÇÃO SOCIAL	10.337.000	1.669.000	12.006.000
DEFENSORIA PÚBLICA	5.310.942	3.000	5.313.942
SECRETARIA DE ESTADO DE GOVERNO	4.983.500		4.983.500
PROCURADORIA GERAL DO ESTADO	3.731.000		3.731.000
VICE-GOVERNADORIA	430.000		430.000
SECRETARIA DE ESTADO DA ADMINISTRAÇÃO, DOS			
RECURSOS HUMANOS E DE PREVIDÊNCIA	16.897.000	101.269.613	118.166.613
SECRETARIA DE ESTADO DA FAZENDA	60.522.000	3.299.000	63.821.000
SECRETARIA DE ESTADO DO PLANEJAMENTO	19.296.809	15.765.700	35.062.509
SECRETARIA DE ESTADO DE REPRESENTAÇÃO			
INSTITUCIONAL	401.000		401.000
SECRETARIA DE ESTADO DA AGRICULTURA	37.696.660	7.112.000	44.808.660
SECRETARIA DE ESTADO DOS TRANSPORTES E			
OBRAS PÚBLICAS	109.385.997	15.930.940	125.316.937
SECRETARIA DE ESTADO DA CULTURA E ESPORTES	6.964.000		6.964.000
SECRETARIA DE ESTADO PARA ASSUNTOS DO MEIO			
AMBIENTE	22.133.846	2.355.000	24.488.846
SECRETARIA DE ESTADO DA EDUCAÇÃO	440.416.489	105.000	440.521.489
SECRETARIA DE ESTADO DA SAÚDE - FUNDO			
ESTADUAL DE SAÚDE	253.021.000	328.000	253.349.000
SECRETARIA DE ESTADO DA SEGURANÇA PÚBLICA	215.288.568	28.632.685	243.921.253
SECRETARIA DE ESTADO DA JUSTIÇA	34.406.000	2.663.000	37.069.000
SECRETARIA DE ESTADO DO TRABALHO E AÇÃO			
SOCIAL	51.807.470		51.807.470
ENCARGOS GERAIS DO ESTADO	1.594.467.754	-	1.594.467.754
ENCARGOS GERAIS - SEARP	158.542.877		158.542.877
ENCARGOS GERAIS - SEFA	1.425.924.877		1.425.924.877
ENCARGOS GERAIS - SENTENÇAS JUDICIÁRIAS	10.000.000		10.000.000
SUBTOTAL	3.291.687.377	179.292.938	3.470.980.315
RESERVA DE CONTINGÊNCIA	43.323.813		43.323.813
TOTAL GERAL	3.335.011.190	179.292.938	3.514.304.128



**DEMONSTRATIVO DA RECEITA E DESPESA SEGUNDO AS CATEGORIAS ECONÔMICAS
RECURSOS DE TODAS AS FONTES
EXERCÍCIO DE 2001**

R\$ 1,00

RECEITA	PARCIAL	TOTAL	DESPESA	PARCIAL	TOTAL
RECEITAS CORRENTES		3.022.893.227	DESPESAS CORRENTES		2.620.328.528
RECEITA TRIBUTÁRIA	2.118.968.406		PESSOAL E ENCARGOS SOCIAIS	1.290.933.054	
RECEITA CONTRIBUIÇÕES	99.044.114		JUROS E ENCARGOS DA DÍVIDA	127.292.000	
RECEITA PATRIMONIAL	8.452.017		OUTRAS DESPESAS CORRENTES	1.202.103.474	
RECEITA AGROPECUÁRIA	88.504				
RECEITA INDUSTRIAL	1.750.589				
RECEITA DE SERVIÇOS	7.442.417				
TRANSFERÊNCIAS CORRENTES	543.371.837				
OUTRAS RECEITAS CORRENTES	243.775.343				
TOTAL		3.022.893.227	SUPERÁVIT ORC. CORRENTE		402.564.699
SUPERÁVIT ORC. CORRENTE		402.564.699	TOTAL		3.022.893.227
RECEITAS DE CAPITAL		491.410.901	DESPESAS DE CAPITAL		850.651.787
OPERAÇÕES DE CRÉDITO	54.135.814		INVESTIMENTOS	348.164.774	
ALIENAÇÃO DE BENS	1.256.623		INVERSÕES FINANCEIRAS	407.483.013	
AMORTIZAÇÃO DE EMPRÉSTIMOS	782.950		AMORTIZAÇÃO DA DÍVIDA	95.004.000	
TRANSFERÊNCIAS DE CAPITAL	165.280.707				
OUTRAS RECEITAS DE CAPITAL	269.954.807				
TOTAL		893.975.600	RESERVA DE CONTINGÊNCIA		43.323.813
			TOTAL		893.975.600

***** RESUMO *****

RECEITAS CORRENTES	3.022.893.227	DESPESAS CORRENTES	2.620.328.528
RECEITAS DE CAPITAL	491.410.901	DESPESAS DE CAPITAL	850.651.787
		RESERVA DE CONTINGÊNCIA	43.323.813
TOTAL	3.514.304.128	TOTAL	3.514.304.128



GOVERNO DO ESTADO DO ESPÍRITO SANTO
SECRETARIA DE ESTADO DE PLANEJAMENTO, ORÇAMENTO E GESTÃO
SUBSECRETARIA DE PLANEJAMENTO E ORÇAMENTO
Gerência de Programação e Orçamento

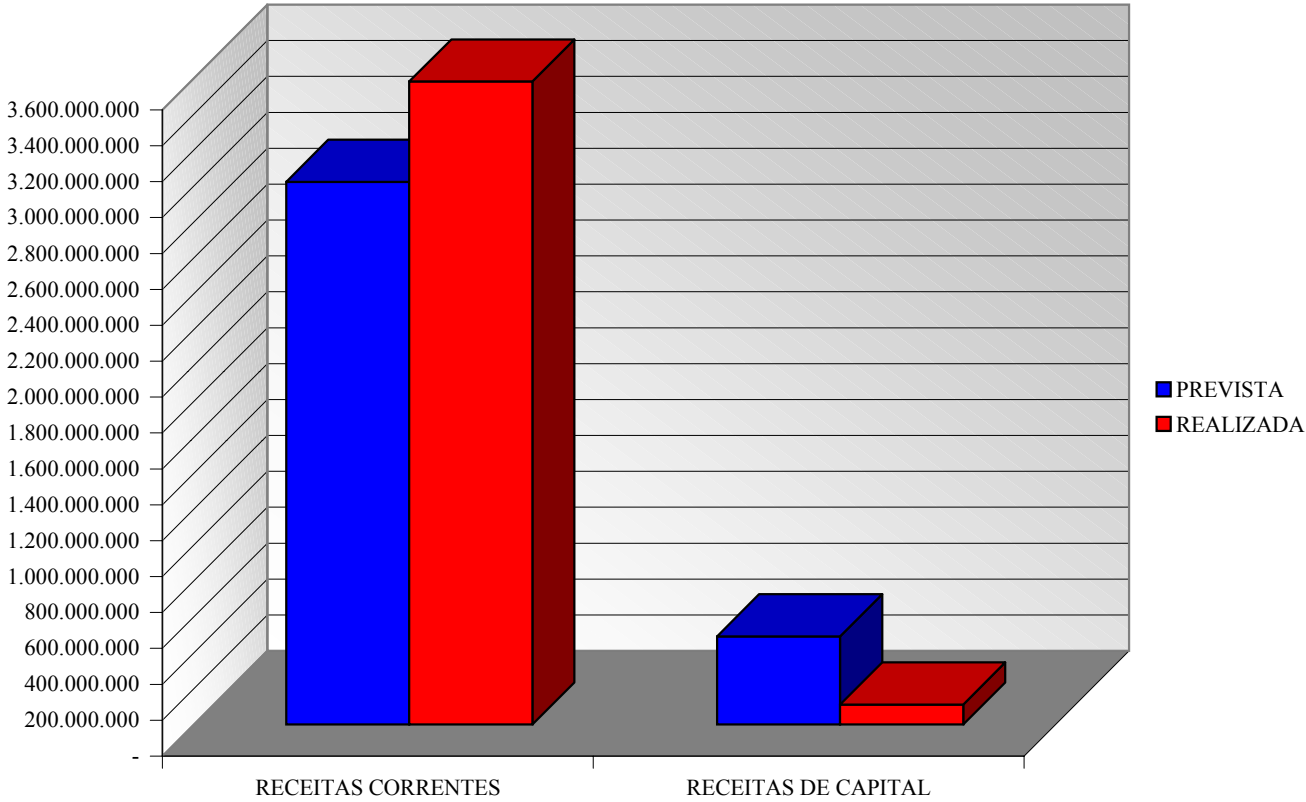
RECEITA
RECURSOS DE TODAS AS FONTES
EXERCÍCIO DE 2001

RS

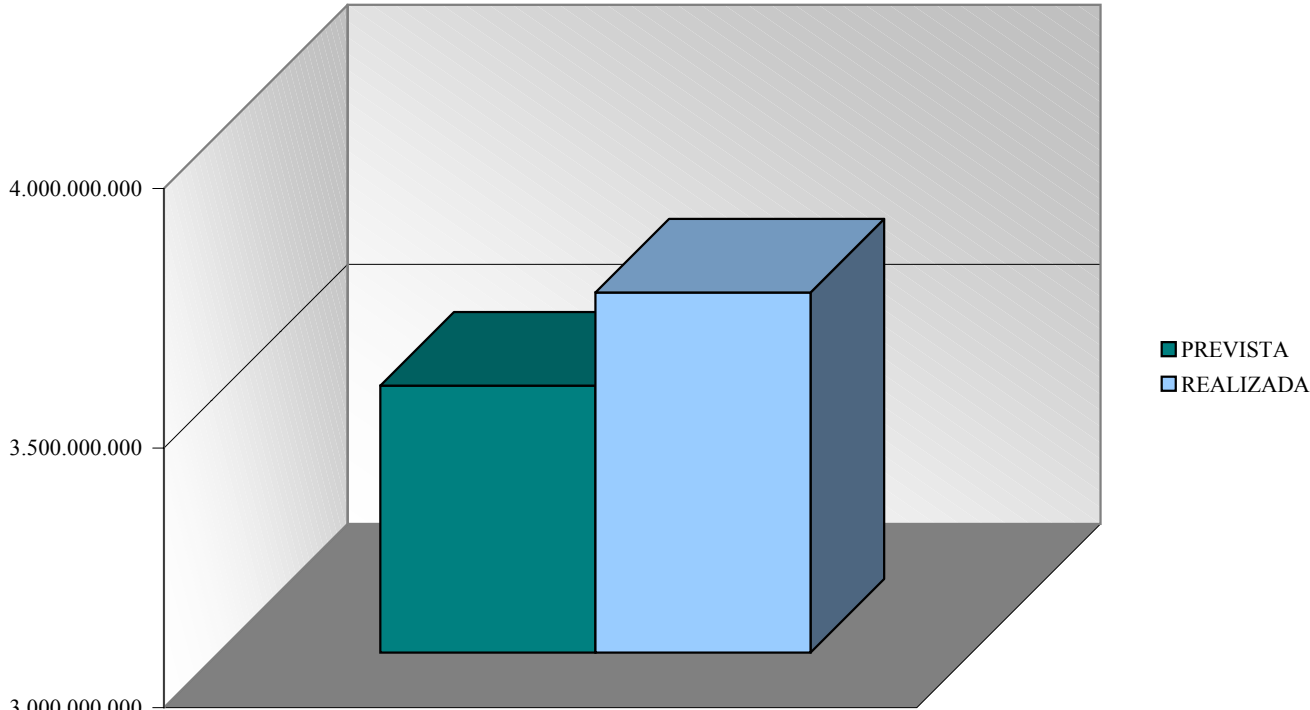
RECEITA	PREVISTA	REALIZADA	DIFERENÇA	% (R/P)
RECEITAS CORRENTES	3.022.893.227,00	3.581.731.153,00	558.837.926,00	118,49
RECEITA TRIBUTÁRIA	2.118.968.406,00	2.536.304.023,00	417.335.617,00	119,70
RECEITA DE CONTRIBUIÇÕES	99.044.114,00	106.176.753,00	7.132.639,00	107,20
RECEITA PATRIMONIAL	8.452.017,00	22.545.214,00	14.093.197,00	266,74
RECEITA AGROPECUÁRIA	88.504,00	135.693,00	47.189,00	153,32
RECEITA INDUSTRIAL	1.750.589,00	2.663.620,00	913.031,00	152,16
RECEITA DE SERVIÇOS	7.442.417,00	8.664.910,00	1.222.493,00	116,43
TRANSFERÊNCIAS CORRENTES	543.371.837,00	635.248.433,00	91.876.596,00	116,91
OUTRAS RECEITAS CORRENTES	243.775.343,00	269.992.507,00	26.217.164,00	110,75
RECEITAS DE CAPITAL	491.410.901,00	111.702.152,00	(379.708.749,00)	22,73
OPERAÇÕES DE CRÉDITO	54.135.814,00	4.090.000,00	(50.045.814,00)	7,56
ALIENAÇÃO DE BENS	1.256.623,00	1.202.228,00	(54.395,00)	95,67
AMORTIZAÇÃO DE EMPRÉSTIMOS	782.950,00	162.528,00	(620.422,00)	20,76
TRANSFERÊNCIAS DE CAPITAL	165.280.707,00	29.561.420,00	(135.719.287,00)	17,89
OUTRAS RECEITAS DE CAPITAL	269.954.807,00	76.685.976,00	(193.268.831,00)	28,41
TOTAL	3.514.304.128,00	3.693.433.305,00	179.129.177,00	105,10

Fonte: Orçamento do Estado 2001 e Balanço Geral do Estado 2001

RECEITA PREVISTA X REALIZADA - 2001 (EM R\$ 1,00)



RECEITA PREVISTA X REALIZADA - 2001 (EM R\$ 1,00)





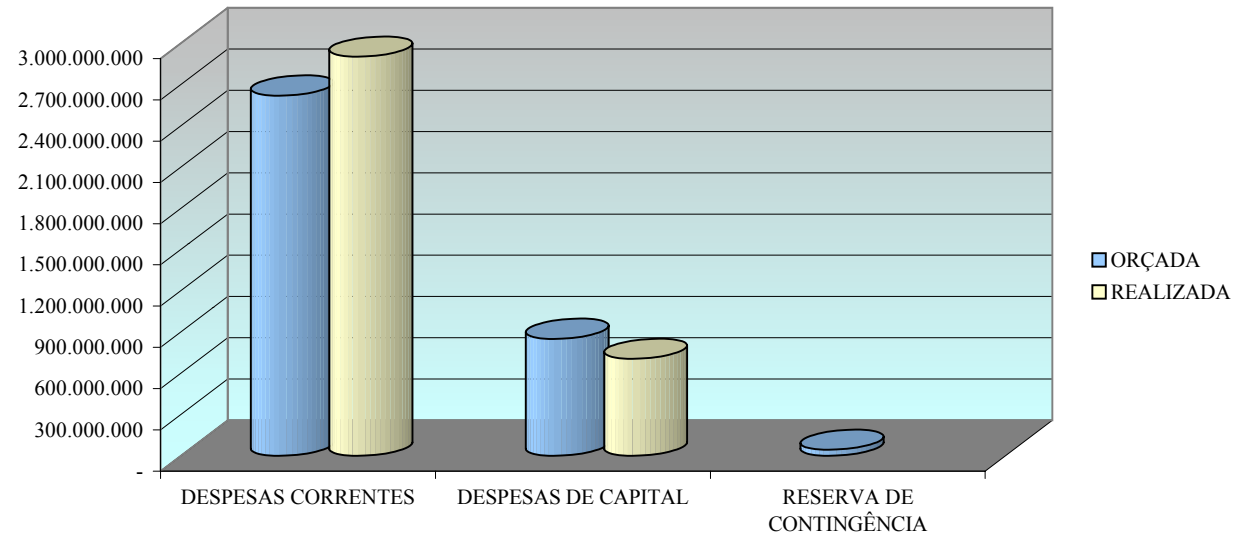
GOVERNO DO ESTADO DO ESPÍRITO SANTO
SECRETARIA DE ESTADO DE PLANEJAMENTO, ORÇAMENTO E GESTÃO
SUBSECRETARIA DE PLANEJAMENTO E ORÇAMENTO
Gerência de Programação e Orçamento

DESPESA
RECURSOS DE TODAS AS FONTES
EXERCÍCIO DE 2001

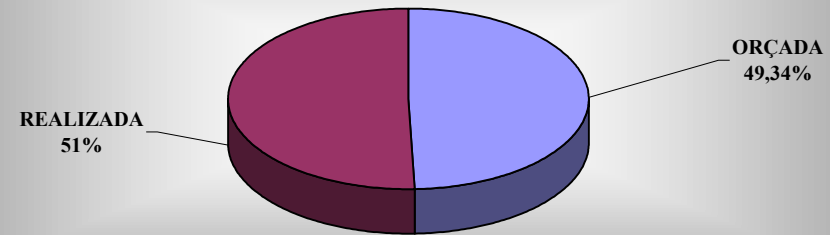
DESPESA	ORÇADA	REALIZADA	DIFERENÇA	% (R / O)
DESPESAS CORRENTES	2.620.328.528,00	2.903.648.072,00	283.319.544,00	110,81
PESSOAL E ENCARGOS SOCIAIS	1.290.933.054,00	1.443.496.153,00	152.563.099,00	111,82
JUROS E ENCARGOS DA DÍVIDA	127.292.000,00	112.508.151,00	(14.783.849,00)	88,39
OUTRAS DESPESAS CORRENTES	1.202.103.474,00	1.347.643.768,00	145.540.294,00	112,11
DESPESAS DE CAPITAL	850.651.787,00	704.980.276,00	(145.671.511,00)	82,88
INVESTIMENTOS	348.164.774,00	178.646.105,00	(169.518.669,00)	51,31
INVERSÕES FINANCEIRAS	407.483.013,00	438.949.858,00	31.466.845,00	107,72
AMORTIZAÇÃO DA DÍVIDA	95.004.000,00	87.384.313,00	(7.619.687,00)	91,98
RESERVA DE CONTINGÊNCIA	43.323.813,00		(43.323.813,00)	-
TOTAL	3.514.304.128,00	3.608.628.348,00	94.324.220,00	102,68

Fonte: Orçamento do Estado 2001 e Balanço Geral do Estado 2001

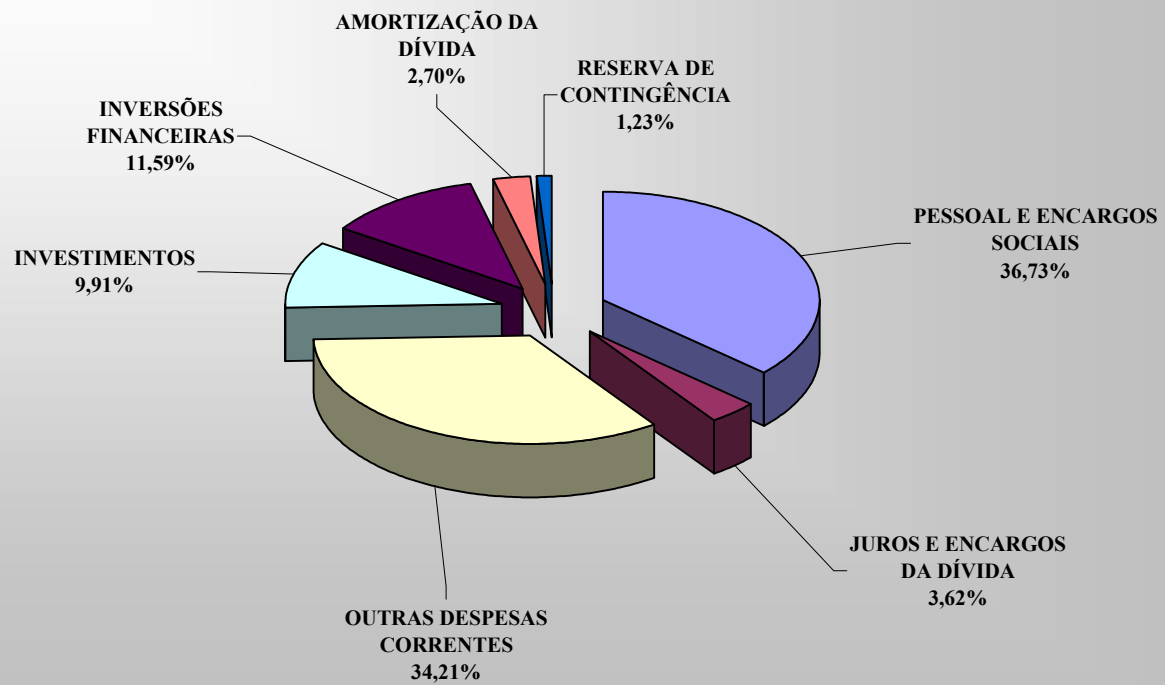
DESPESA POR GRUPO ORÇADA X REALIZADA - 2001 (EM R\$ 1,00)



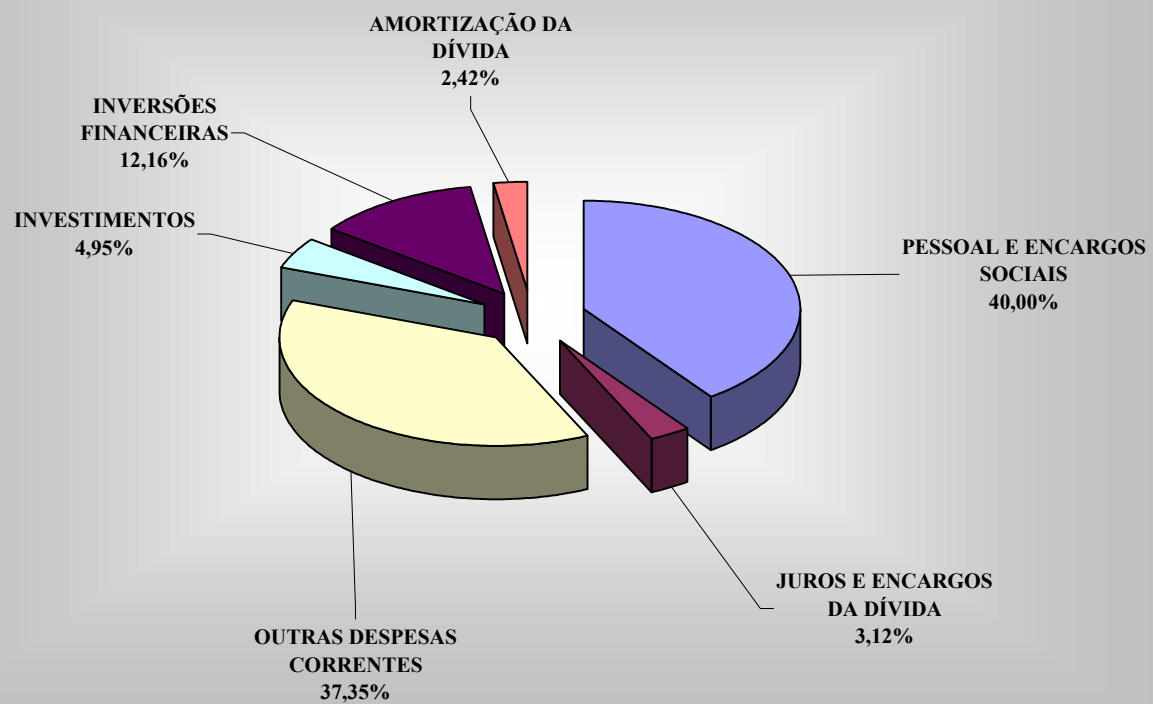
DESPESA ORÇADA X REALIZADA - 2001 (EM %)



DESPESA ORÇADA - 2001 (EM %)



DESPESA REALIZADA - 2001 (EM %)





GOVERNO DO ESTADO DO ESPÍRITO SANTO
SECRETARIA DE ESTADO DE PLANEJAMENTO, ORÇAMENTO E GESTÃO
SUBSECRETARIA DE PLANEJAMENTO E ORÇAMENTO
Gerência de Programação e Orçamento

EVOLUÇÃO DA DESPESA
(LEI N. 4.320 DE 17.03.64 - ART. 22, ALÍNEA III - LETRAS D, E e F)
EXERCÍCIO DE 2001

RS 1,00

ESPECIFICAÇÃO	EXECUÇÃO			ORÇAMENTO	EXECUÇÃO PROVÁVEL	PROPOSTA
	1997	1998	1999	2000	2000	2001
DESPESAS CORRENTES	2.124.848.443	2.298.383.783	2.398.319.359	3.184.705.169	2.496.239.790	2.633.349.528
PESSOAL E ENCARGOS SOCIAIS	1.158.319.000	1.259.830.721	1.309.686.449	1.426.976.284	1.299.968.378	1.287.933.054
ENCARGOS DA DÍVIDA PÚBLICA	63.706.089	63.521.414	144.743.291	203.210.757	114.487.668	127.292.000
TRANSF. CONSTITUCIONAIS A MUNICÍPIOS	464.849.465	443.396.497	445.449.031	495.625.000	516.143.034	556.890.268
TRANSF. AO FUNDEF		159.794.535	170.836.646	200.551.050	212.616.036	224.378.910
OUTRAS DESPESAS CORRENTES	437.973.890	371.840.615	327.603.942	858.342.078	353.024.674	436.855.296
DESPESAS DE CAPITAL	744.260.912	892.340.561	600.355.357	1.177.340.503	620.419.388	837.630.787
AMORTIZAÇÃO DA DÍVIDA PÚBLICA	81.701.824	63.895.066	72.285.727	178.988.348	94.771.158	95.004.000
TRANSF. A INCENTIVOS FISCAIS	496.358.866	408.884.539	443.291.018	384.518.000	415.800.000	416.455.699
OUTRAS DESPESAS DE CAPITAL	166.200.222	419.560.957	84.778.612	613.834.155	109.848.230	326.171.088
RESERVA DE CONTINGÊNCIA				5.000.000		43.323.813
TOTAL	2.869.109.355	3.190.724.344	2.998.674.716	4.367.045.672	3.116.659.178	3.514.304.128

Fonte: Orçamento do Estado 2001



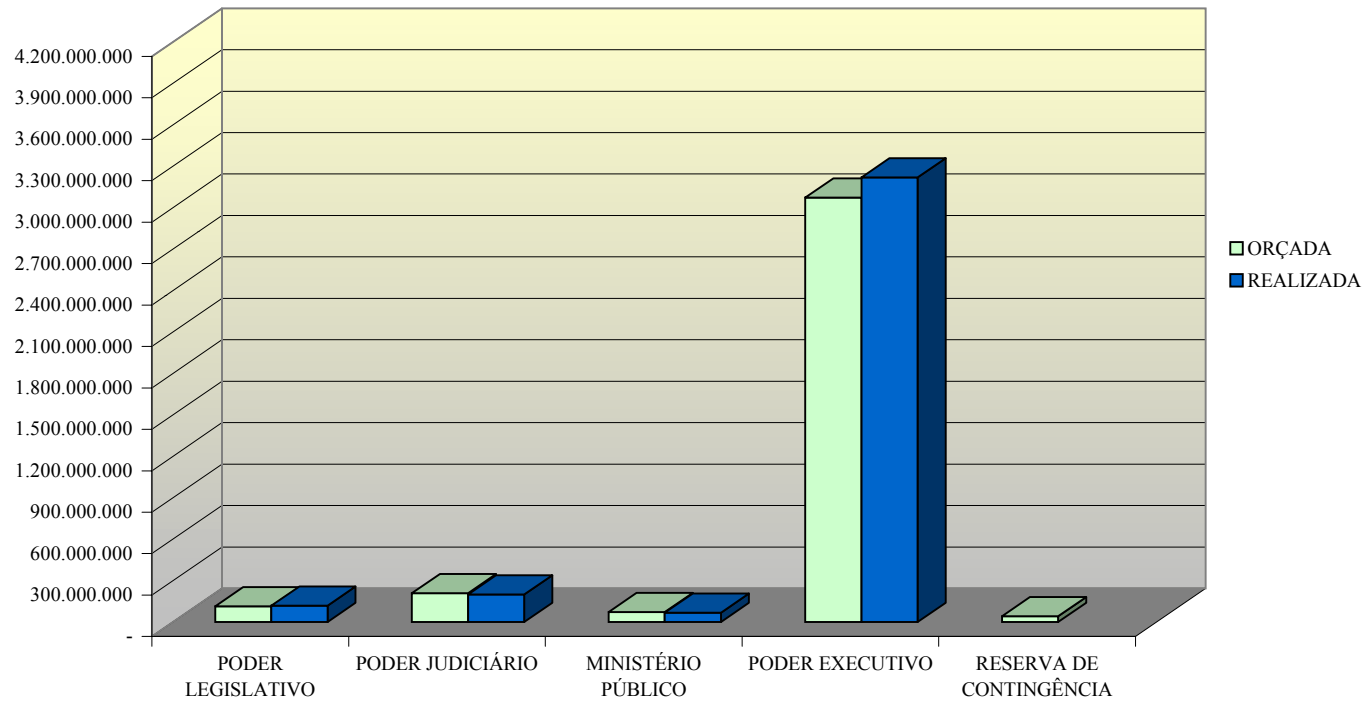
DESPESA ORÇADA POR ÓRGÃO / PODER
RECURSOS DE TODAS AS FONTES
EXERCÍCIO DE 2001

RS

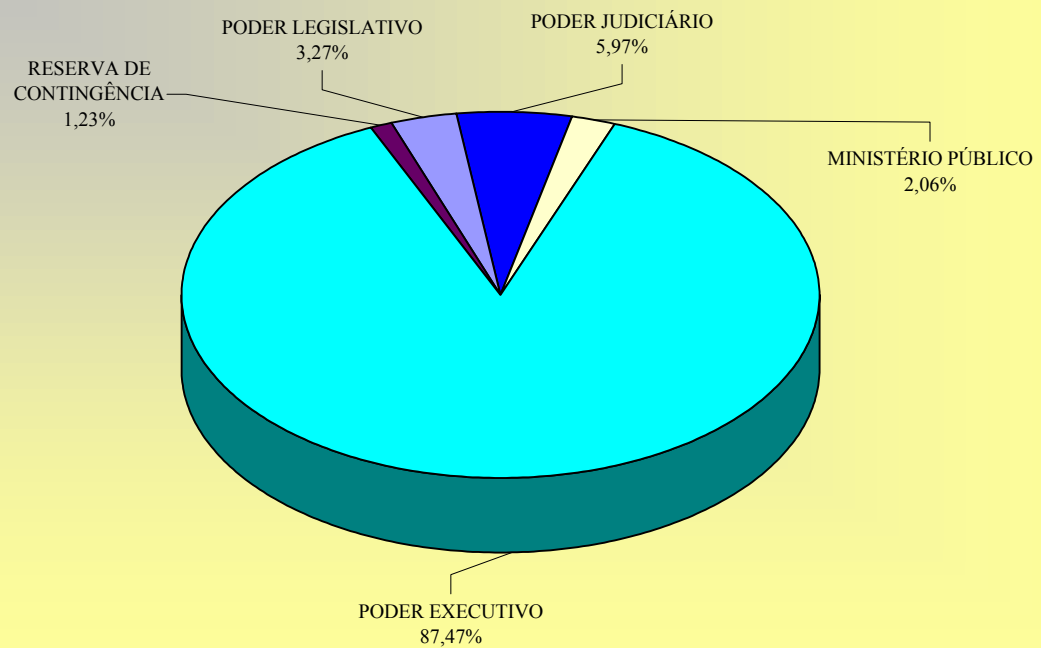
DESPESA	ORÇADA	REALIZADA	DIFERENÇA	% (R / O)
PODER LEGISLATIVO	114.776.600,00	119.809.943,36	5.033.343,36	104,39
ASSEMBLÉIA LEGISLATIVA - AL	79.790.100,00	84.363.168,63	4.573.068,63	105,73
TRIBUNAL DE CONTAS DO ESTADO DO ESPÍRITO SANTO - TCES	34.986.500,00	35.446.774,73	460.274,73	101,32
PODER JUDICIÁRIO	209.913.922,00	200.966.669,17	(8.947.252,83)	95,74
TRIBUNAL DE JUSTIÇA DO ESTADO DO ESPÍRITO SANTO - TJES	208.002.922,00	200.314.653,07	(7.688.268,93)	96,30
CORREGEDORIA GERAL DE JUSTIÇA - CGJ	1.911.000,00	652.016,10	(1.258.983,90)	34,12
MINISTÉRIO PÚBLICO	72.443.820,00	68.808.773,43	(3.635.046,57)	94,98
PODER EXECUTIVO	3.073.845.973,00	3.219.042.961,95	145.196.988,95	104,72
SECRETARIA DA CASA CIVIL - SCV	4.309.000,00	2.388.407,20	(1.920.592,80)	55,43
SECRETARIA DA CASA MILITAR - SCM	1.832.000,00	1.590.901,63	(241.098,37)	86,84
AUDITORIA GERAL DO ESTADO - AGE	1.075.000,00	1.168.086,40	93.086,40	108,66
SUPERINTENDÊNCIA ESTADUAL DE COMUNICAÇÃO SOCIAL - SECOM				
	12.006.000,00	18.102.951,14	6.096.951,14	150,78
DEFENSORIA PÚBLICA - DP	5.313.942,00	5.911.275,50	597.333,50	111,24
GABINETE DO GOVERNADOR - GV	3.916.500,00		(3.916.500,00)	-
SECRETARIA DE ESTADO DO GOVERNO - SEG		3.920.332,60	3.920.332,60	
ADMINISTRAÇÃO DO PALÁCIO E DAS RESIDÊNCIAS OFICIAIS - APR	1.067.000,00	2.427.360,50	1.360.360,50	227,49
PROCURADORIA GERAL DO ESTADO - PGE	3.731.000,00	4.129.524,55	398.524,55	110,68
VICE-GOVERNADORIA DO ESTADO - VICE	430.000,00	534.691,56	104.691,56	124,35
SECRETARIA DE ESTADO DA ADMINISTRAÇÃO, DOS RECURSOS HUMANOS E DE PREVIDÊNCIA - SEARP	118.166.613,00	137.894.405,06	19.727.792,06	116,69
SECRETARIA DE ESTADO DA FAZENDA - SEFA	63.821.000,00	58.467.582,43	(5.353.417,57)	91,61
SECRETARIA DE ESTADO DO PLANEJAMENTO - SEPLAN	35.062.509,00	11.295.605,32	(23.766.903,68)	32,22
SECRETARIA DE ESTADO DE REPRESENTAÇÃO INSTITUCIONAL - SERIN				
	401.000,00		(401.000,00)	-
SECRETARIA DE ESTADO DO TURISMO E REPRESENTAÇÃO INSTITUCIONAL - SETUR		1.903.876,08	1.903.876,08	
SECRETARIA DE ESTADO DA AGRICULTURA - SEAG	44.808.660,00	39.679.298,22	(5.129.361,78)	88,55
SECRETARIA DE ESTADO DOS TRANSPORTES E OBRAS PÚBLICAS - SETR				
	125.316.937,00	131.550.374,90	6.233.437,90	104,97
SECRETARIA DE ESTADO DA CULTURA E ESPORTES - SECES	6.964.000,00	12.428.059,25	5.464.059,25	178,46
SECRETARIA DE ESTADO PARA ASSUNTOS DO MEIO AMBIENTE - SEAMA				
	24.488.846,00	6.251.795,18	(18.237.050,82)	25,53
SECRETARIA DE ESTADO DA EDUCAÇÃO - SEDU	440.521.489,00	483.101.579,64	42.580.090,64	109,67
SECRETARIA DE ESTADO DA SAÚDE - FUNDO ESTADUAL DE SAÚDE - SESA				
	253.349.000,00	272.536.636,37	19.187.636,37	107,57
SECRETARIA DE ESTADO DA SEGURANÇA PÚBLICA - SESP	243.921.253,00	260.341.041,91	16.419.788,91	106,73
SECRETARIA DE ESTADO DA JUSTIÇA - SEJUS	37.069.000,00	20.187.368,79	(16.881.631,21)	54,46
SECRETARIA DE ESTADO DO TRABALHO E AÇÃO SOCIAL - SETAS	51.807.470,00	12.137.551,24	(39.669.918,76)	23,43
ENCARGOS GERAIS DO ESTADO - ENCARGOS	1.594.467.754,00	1.731.094.256,48	136.626.502,48	108,57
ADMINISTRAÇÃO GERAL A CARGO DA SEARP - ENC/SEARP	158.542.877,00	188.077.683,16	29.534.806,16	118,63
ADMINISTRAÇÃO GERAL A CARGO DA SEFA - ENC/SEFA	1.425.924.877,00	1.543.016.573,32	117.091.696,32	108,21
SENTENÇAS JUDICIÁRIAS	10.000.000,00		(10.000.000,00)	-
RESERVA DE CONTINGÊNCIA	43.323.813,00		(43.323.813,00)	-
TOTAL	3.514.304.128,00	3.608.628.347,91	94.324.219,91	102,68

Fonte: Orçamento do Estado 2001 e Balanço Geral do Estado 2001

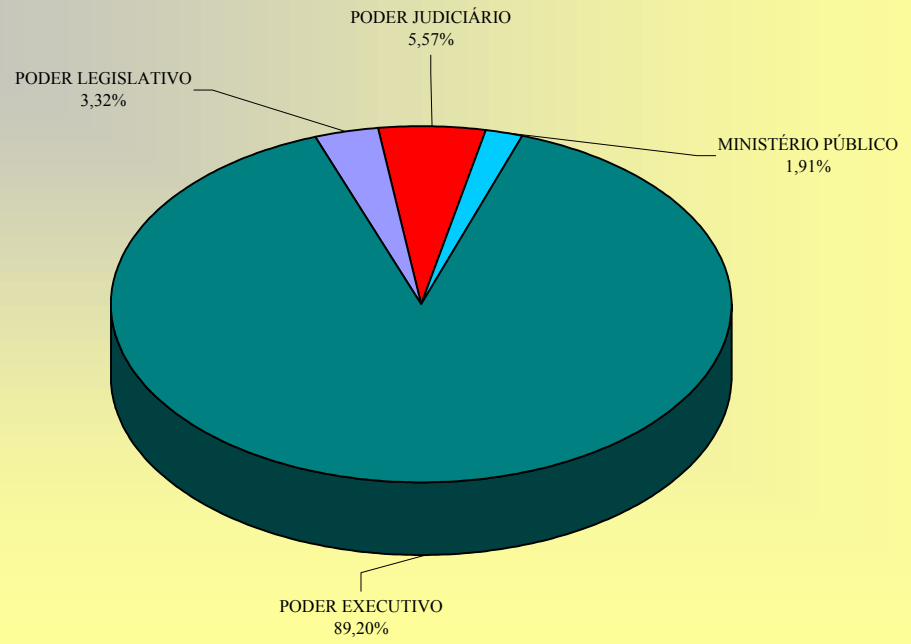
DESPESA ORÇADA X REALIZADA - 2001 (EM R\$ 1,00)



DESPESA ORÇADA - POR PODER - 2001 (EM %)



DESPESA REALIZADA - POR PODER - 2001 (EM %)





GOVERNO DO ESTADO DO ESPÍRITO SANTO
SECRETARIA DE ESTADO DE PLANEJAMENTO, ORÇAMENTO E GESTÃO
SUBSECRETARIA DE PLANEJAMENTO E ORÇAMENTO
Gerência de Programação e Orçamento

DESPESA POR FUNÇÃO
RECURSOS DE TODAS AS FONTES
EXERCÍCIO DE 2001

RS

DESPESA	ORÇADA	REALIZADA	DIFERENÇA	% (R/O)
LEGISLATIVA	93.676.600,00	99.144.443,00	5.467.843,00	105,84
JUDICIÁRIA	263.578.214,00	231.499.049,00	(32.079.165,00)	87,83
ADMINISTRAÇÃO	140.711.021,00	120.588.249,00	(20.122.772,00)	85,70
SEGURANÇA PÚBLICA	222.352.957,00	243.597.712,00	21.244.755,00	109,55
ASSISTÊNCIA SOCIAL	22.078.900,00	10.897.460,00	(11.181.440,00)	49,36
PREVIDÊNCIA SOCIAL	418.279.473,00	531.994.234,00	113.714.761,00	127,19
SAÚDE	248.536.578,00	280.000.290,00	31.463.712,00	112,66
TRABALHO	6.683.000,00	5.641.503,00	(1.041.497,00)	84,42
EDUCAÇÃO	360.533.099,00	342.345.041,00	(18.188.058,00)	94,96
CULTURA	5.458.100,00	10.746.075,00	5.287.975,00	196,88
DIREITOS DA CIDADANIA	287.000,00	27.895,00	(259.105,00)	9,72
URBANISMO	6.388.560,00	5.691.939,00	(696.621,00)	89,10
HABITAÇÃO	29.644.570,00	7.676,00	(29.636.894,00)	0,03
SANEAMENTO	61.357.000,00	43.490.633,00	(17.866.367,00)	70,88
GESTÃO AMBIENTAL	22.791.346,00	5.395.984,00	(17.395.362,00)	23,68
CIÊNCIA E TECNOLOGIA	8.728.410,00	808.960,00	(7.919.450,00)	9,27
AGRICULTURA	25.115.000,00	37.272.358,00	12.157.358,00	148,41
INDÚSTRIA	2.051.667,00	2.364.207,00	312.540,00	115,23
COMÉRCIO E SERVIÇOS	710.000,00	1.823.609,00	1.113.609,00	256,85
COMUNICAÇÕES	4.376.862,00	10.194.036,00	5.817.174,00	232,91
ENERGIA	170.000,00		(170.000,00)	-
TRANSPORTE	44.582.671,00	65.542.993,00	20.960.322,00	147,01
DESPORTO E LAZER	1.410.400,00	1.595.890,00	185.490,00	113,15
ENCARGOS ESPECIAIS	1.481.478.887,00	1.557.958.113,00	76.479.226,00	105,16
SUBTOTAL	3.470.980.315,00	3.608.628.349,00	137.648.034,00	103,97
RESERVA DE CONTINGÊNCIA	43.323.813,00		(43.323.813,00)	-
TOTAL	3.514.304.128,00	3.608.628.349,00	94.324.221,00	102,68

Fonte: Orçamento do Estado 2001 e Balanço Geral do Estado 2001