



**GOVERNO DO ESTADO DO ESPÍRITO SANTO
GABINETE DO GOVERNADOR**

Mensagem nº 006/2019

**Excelentíssimo Senhor Presidente da Assembleia Legislativa
Deputado Erick Musso**

Encaminho à apreciação dessa Assembleia Legislativa o anexo Projeto de Lei que trata da Proposta Orçamentária para o exercício de 2019, em cumprimento ao Art. 150, da Constituição Estadual, observando as orientações definidas na Lei de Diretrizes Orçamentárias Nº 10.874, de 12 de julho de 2018, e a programação contida no Plano Plurianual 2016-2019, Lei Nº 10.489, de 14 de janeiro de 2016.

Esta proposta orçamentária visa a manter o equilíbrio fiscal e financeiro das contas públicas, zelando pelo cumprimento dos limites fixados pela Lei de Responsabilidade Fiscal. Destaca-se que a sinalização por parte do governo federal de redução nas transferências constitucionais e legais e as incertezas do cenário econômico levaram o Poder Executivo a reprogramar a Receita Orçamentária e, como consequência, a readequar a proposta de despesa.

Ao apresentar este Projeto o governo estadual prima pela cautela, criando espaço satisfatório para a contenção dos gastos públicos, em um contexto que políticas, projetos e prioridades serão definidos de acordo com o Planejamento Estratégico do governo em exercício. O procedimento se justifica para a construção de um orçamento exequível e mais ajustado às perspectivas futuras, frente ao momento de transição política pelo qual atravessa o país.

Neste contexto, a receita total estimada para o exercício de 2019 é da ordem de R\$ 17,7 bilhões, nos orçamentos fiscal e da seguridade, enquanto a receita de caixa do tesouro, isto é, a receita disponível do Estado, estimada para 2019, situa-se em R\$ 11,4 bilhões.

A handwritten signature in blue ink, consisting of a stylized, cursive script.



**GOVERNO DO ESTADO DO ESPÍRITO SANTO
GABINETE DO GOVERNADOR**


Conforme estabelecido no artigo 150, § 5º, da Constituição Estadual, esta proposta orçamentária contém os três orçamentos (Fiscal, da Seguridade Social e de Investimento), abrangendo todos os poderes do Estado, Órgãos, Entidades da Administração Direta e Indireta, bem como Fundos, Fundações e empresas do Estado, direta ou indiretamente, detenha a maioria do capital social com direito a voto.

Cumpra registrar que as propostas orçamentárias dos órgãos e entidades dos Poderes Legislativo e Judiciário, do Ministério Público e da Defensoria Pública estão apresentadas de modo a respeitar o disposto no artigo 19 da Lei nº 10.874/18 (LDO 2019), bem como, o § 4º do artigo 99 e o §2º do artigo 134 da Constituição Federal.

Acompanha essa mensagem, os demonstrativos contendo informações complementares em conformidade com o disposto no artigo 8º da Lei nº 10.874/18 (LDO 2019).

Os pontos elencados acima, Senhor Presidente, resumem os principais elementos que motivam a elaboração da Proposta Orçamentária para o exercício do ano de 2019 que ora submeto à apreciação dessa Casa de Leis, que tem contribuído de forma expressiva para a gestão responsável das finanças públicas estaduais, base para a melhoria e crescimento dos investimentos e serviços prestados à população.

Vitória, de janeiro de 2019.


JOSE RENATO CASAGRANDE
Governador do Estado

CONJUNTURA ECONÔMICA DO ESTADO E JUSTIFICATIVA DA ESTIMATIVA DA RECEITA E FIXAÇÃO DA DESPESA¹

(Lei nº 10.874, de 12 de julho de 2018, Art. 8º, I e III)

Os dados para a economia brasileira e capixaba, a partir de informações compiladas e estudos elaborados pelo Instituto Jones dos Santos Neves, apontam, em linhas gerais, que a recuperação econômica, iniciada em 2017, tem ocorrido em ritmo lento, inferior ao inicialmente esperado. Após revisões consecutivas, com cortes nas projeções, as expectativas de mercado apontam para um crescimento menor para a economia brasileira em 2018, de 1,5%, em relação ao inicialmente previsto, com uma retomada modesta do crescimento em 2019. Estudo da Fundação Getúlio Vargas² aponta que apenas em 2020 o Brasil irá recuperar o nível de produto de 2014, anterior à crise. Para a economia capixaba, os dados indicam comportamento semelhante: crescimento positivo, mas recuperação lenta, não suficiente para compensar as perdas registradas em 2015 e 2016.

Entende-se, portanto, que neste cenário o planejamento orçamentário e financeiro deve manter o foco no equilíbrio fiscal, e estar atento à geração de capacidade de investimento, para que o poder público estadual possa exercer seu importante papel no desenvolvimento econômico do Espírito Santo e no bem-estar da sociedade capixaba.

A economia brasileira, após apresentar crescimento de 1,0% em 2017, resultado sustentado pelo crescimento de 13% da agropecuária, vem mantendo taxas positivas em 2018. No primeiro trimestre, o produto interno bruto registrou aumento de 1,2%, na comparação com o mesmo período do ano anterior. No acumulado de janeiro a maio deste ano, a produção industrial registra crescimento de 2,0%, enquanto para os últimos 12 meses encerrados em maio, a taxa é de 3,0%. O comércio varejista ampliado registra taxas de 6,3% e 6,8%, respectivamente nestas mesmas bases de comparação. Por outro lado, o setor de serviços ainda apresenta quedas de -1,3% no acumulado de 2018 e de -1,6% no acumulado em 12 meses, indicando que a recuperação da produção ainda não alcançou todos os setores da economia (Gráfico 2). No trimestre encerrado em junho deste ano, a taxa de desocupação alcançou 12,4%, queda em relação ao trimestre anterior.

No plano externo, os valores exportados e importados pelo Brasil apresentaram, até o momento, desempenho positivo em relação a 2017. No acumulado de janeiro a junho de 2018, as exportações apresentaram crescimento de 5,6%, enquanto as importações registraram aumento de 17,2%. Com o

¹ O presente documento expõe a conjuntura econômica e a justificativa para a estimativa de receita e fixação da despesa foi elaborado pelo Instituto Jones dos Santos Neves (IJSN) à época da elaboração do Projeto de Lei Orçamentária (PLOA 2019) encaminhado à Assembleia Legislativa em 27 de setembro 2018.

² <https://www.gazetaonline.com.br/noticias/economia/2018/07/brasil-so-vai-superar-a-recessao-em-2020-preve-a-fgv-1014140984.html>

crescimento das importações em ritmo superior às exportações, o saldo comercial acumulado no do primeiro trimestre do ano foi positivo US\$ 29,9 bilhões, porém - 17,3% inferior ao registrado no mesmo período do ano passado.

No Espírito Santo, a indústria, após retomar a produção e acumular crescimento de 1,7% em 2017, vem apresentando dificuldade de manter o ritmo de crescimento e acumula queda de -5,1% até maio de 2018. Todos os setores apresentaram retração nesta base de comparação, com exceção da Metalurgia, que apresenta estabilidade (0,3%). No acumulado dos últimos 12 meses encerrados em maio, a indústria capixaba registra queda de -1,9%. No setor de serviços, o índice de volume apresenta estabilidade, com variação de 0,8% até maio e de 0,0% no acumulado em 12 meses. Apenas os setores de transportes e outros serviços vem apresentando desempenho positivo nestas bases de comparação. O setor de comércio, por outro lado, vem apresentando comportamento mais otimista. Após apresentar alta de 6,9% em 2017, o volume de vendas do comércio varejista ampliado acumula crescimento de 16,4%, até maio de 2018, e de 14,3%, nos últimos 12 meses. O desempenho positivo do comércio, observado em seis dos dez setores pesquisados, foi o responsável pelo crescimento de 0,5% do PIB capixaba no primeiro trimestre de 2018, em comparação ao primeiro trimestre de 2017. No entanto, se mantida as trajetórias dos indicadores da indústria e do setor de serviços, o crescimento projetado para 2018 poderá ser inferior ao observado em 2017.

A agricultura, importante atividade para grande parte dos municípios capixabas, mantém em 2018 a trajetória de crescimento retomada no ano anterior. Dentre as dez principais culturas capixabas, a expectativa é de aumento nas safras em nove delas, sendo as principais: Café-conilon (+38,3%), Café-arábica (+30,9%), Cana de açúcar (14%), Coco da baía (+33,8%), Mamão (+21,0%) e o Tomate (+10,7%).

Embora um ritmo de recuperação consistente não tenha sido observado em todos os segmentos produtivos da economia capixaba, o mercado de trabalho continua a apresentar resultados positivos, com redução de 30,1 mil pessoas desocupadas no estado, no primeiro trimestre do ano, e aumento de 13.521 postos de trabalho formais, entre janeiro e junho. A taxa de desocupação, que no início de 2017 era de 14,4%, passou para 12,5%, no primeiro trimestre de 2018, redução -1,9 pontos percentuais.

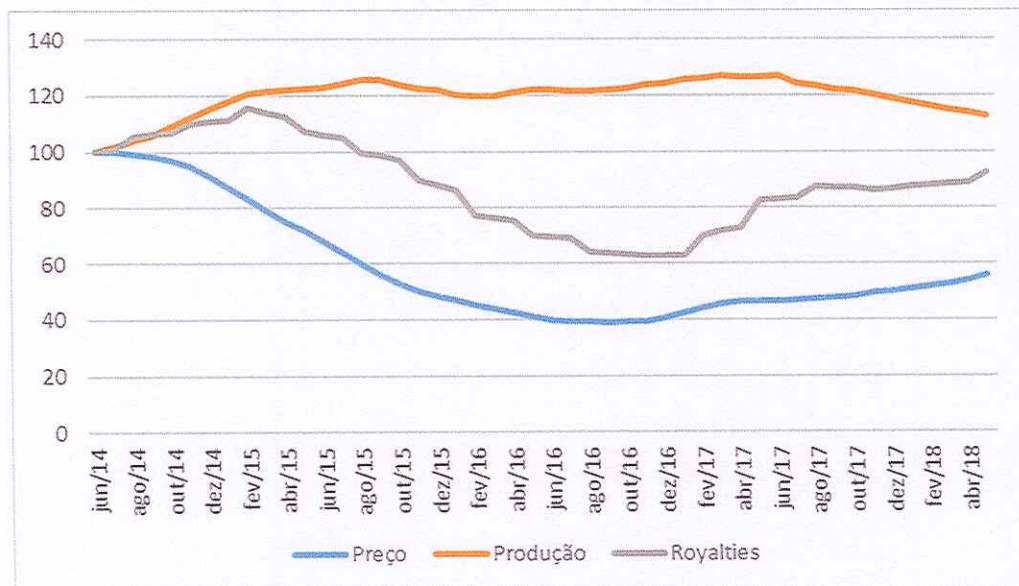
O comércio exterior, importante atividade para a economia capixaba, por outro lado, reforça o quadro de incerteza para o desempenho da economia. Enquanto as importações apresentaram crescimento de 21,5% no acumulado de janeiro a junho de 2018, em comparação com igual período do ano anterior, contribuindo para a geração de emprego e renda em setores como serviços de transporte e logística, as exportações, que representam a produção da economia estadual, registraram queda de -2,21% no mesmo período. Os bens manufaturados,

como tubos flexíveis de metal e produtos laminados de aço, explicam este resultado, uma vez que acumulam queda de -27,9% no período.

Por outro lado, minérios de ferro, principal *commodity* exportada pelo Espírito Santo, acumula aumento de 23,9% no valor exportado, fruto tanto do aumento do volume como do aumento de preços. No entanto, a projeção do FMI é de que a recuperação do preço, observada atualmente, não se sustente a partir de 2019, o que pode impactar o atual resultado positivo do setor. Apenas para café, em particular para o café conilon, a projeção é de crescimento até 2020 (Gráfico 3).

O aumento do preço do petróleo, observado ao longo de 2017 e 2018, resultou no aumento dos repasses referentes aos *royalties* e à participação especial, de 9,3%, em termos reais, nos últimos 12 meses encerrados em maio de 2018, apesar da tendência de queda na produção (Gráfico 1). No entanto, o FMI também projeta queda nos preços do petróleo a partir de 2019, o que, combinado com a tendência de redução na produção, pode impactar de forma negativa o recebimento dessa transferência para o próximo ano (Gráfico 3).

Gráfico 1 - Petróleo: evolução do preço internacional, produção no Espírito Santo e distribuição de royalties e participação especial (Número índice em média móvel 12 meses - base: junho 2014=100)



Fonte: ANP, Index Mundi e IJSN. Elaboração: Coordenação de Estudos Econômicos – CEE/IJSN

Gráfico 2 - Cenário Econômico - Brasil e Espírito Santo



Fonte: PIM-PF, PMS, PMC-IBGE, Boletim Focus BACEN 27/07/2018, IJSN.

*Projeção

De acordo com as projeções do FMI³, em 2018, o crescimento da economia mundial deve ficar em 3,9%, percentual superior ao registrado nos anos anteriores. Para 2019, a projeção é manutenção desta taxa, em 3,9%. Para os principais parceiros comerciais do Espírito Santo, estima-se crescimento de 6,4% para a China, 2,7% para os Estados Unidos e 1,9% para a zona do Euro, em 2019, com trajetória de desaceleração nos três anos seguintes. Para o volume de bens e serviços importados, o Fundo estima um crescimento médio anual de 4,5% entre 2018 e 2022. China, União Europeia e Estados Unidos, respectivamente, devem ampliar suas importações em 5,1%, 4,4% e 3,8% ao ano, em média, o que pode favorecer as exportações capixabas (Gráfico 3). No entanto, a imposição de cotas de importação, por parte dos Estados Unidos, para os produtos de aço exportados pelo Brasil, que entraram em vigor em 1º de junho deste ano, pode afetar este cenário e limitar o crescimento das exportações capixabas, uma vez que os produtos de aço são parte significativa de nossas exportações.

Para o Brasil, as projeções do FMI indicam crescimento de 1,8%, em 2018, e de 2,5%, em 2019 (Gráfico 3). Já o mercado brasileiro projeta crescimento de 1,5% para 2018 e de 2,5% para 2019 (Gráfico 2)⁴. Cabe destacar que os cenários econômico e político atuais têm afetado as expectativas do mercado, levando a cortes nas projeções de crescimento ao longo deste ano. Em relação à inflação, as expectativas do mercado projetam o IPCA abaixo do centro da meta em 2018, 4,11%, e em 2019, 4,10%⁵.

³ World Economic Outlook Update (Julho, 2018). Disponível em: <http://www.imf.org/en/Publications/WEO/Issues/2018/07/02/world-economic-outlook-update-july-2018>. Acesso: 31/07/2018.

⁴ Projeções elaboradas pelo IJSN à época do envio do PLOA 2019 (enviado em 27 de setembro 2018 a ALES), posteriormente a Lei nº 10.874 (LDO 2019).

⁵ BACEN, Focus – Relatório de Mercado, 27/07/2018.

Gráfico 3 – Projeções 2018-2022



Fonte: FMI. World Economic Outlook – Abril/2018; World Economic Outlook Update – Julho/2018.

RESUMO DA POLÍTICA ECONÔMICA E SOCIAL DO GOVERNO⁶

(Lei nº 10.874, de 12 de julho de 2018, Art. 8º, II)

A política econômica e social do governo, que serviu de parâmetro e fundamentou a elaboração do PPA 2016-2019, encontra-se sintetizada nas Orientações Estratégicas de Governo 2015-2018, em atendimento à Lei Complementar nº 7, de 6 de julho de 1990.

Ao regulamentar o Art. 150, § 9º da Constituição Estadual, a Lei Complementar nº 7/1990 estabeleceu a vigência do PPA até o final do primeiro exercício financeiro do mandato governamental subsequente, atendendo a duas finalidades:

- proporcionar ao governo que está iniciando o tempo necessário para organizar seu planejamento e programação; e
- privilegiar a continuidade da prestação de serviços e condução das políticas públicas nos momentos de transição de mandatos.

Sustentada na legislação complementar que trata dos planos e orçamentos, a política econômica e social do governo, referência para 2019, estabelece que, com uma governança responsável e colaborativa, o Espírito Santo manterá o equilíbrio das contas públicas, promovendo o desenvolvimento inclusivo e garantindo avanços sociais importantes na educação, saúde e segurança.

Essa é a visão do Governo do Estado apresentada nas referidas orientações estratégicas, construída a partir da Visão de Futuro 2030 “**Ser um Estado dinâmico, inovador e sustentável**”, e baseada nos desafios que se apresentaram nos contextos econômico, social e político do ciclo de planejamento atual.

Para alcançar esta visão, o governo definiu seis pilares estratégicos que nortearam sua atuação no quadriênio 2015-2018 e direcionaram a elaboração do PPA 2016-2019. Por conseguinte, serviram de referência à proposta orçamentária de 2019. São eles:

1. ajustar as contas públicas;
2. combater a corrupção;

⁶ O presente documento foi elaborado pela Secretaria de Economia e Planejamento (SEP) à época da elaboração do Projeto de Lei Orçamentária (PLOA 2019) encaminhado à Assembleia Legislativa em 27 de setembro de 2018, sendo revisado em janeiro/2019.

3. instituir um Governo em rede com a sociedade (transparência, participação e diálogo);
4. promover a mudança na relação com os recursos naturais e o meio ambiente;
5. construir avanços sociais (educação, saúde e segurança); e
6. promover o desenvolvimento econômico diversificado, sustentável e inclusivo.

O caminho a ser percorrido, indicando o que deve ser realizado e como, foi organizado visando às transformações relevantes a serem obtidas para a sociedade capixaba, articuladas em dez áreas de resultado:

1. Educação;
2. Saúde;
3. Desenvolvimento Social;
4. Segurança, Justiça e Defesa Social;
5. Desenvolvimento Econômico;
6. Infraestrutura Logística;
7. Desenvolvimento Regional Equilibrado;
8. Desenvolvimento Agrícola Sustentável;
9. Turismo, Cultura e Esporte; e
10. Gestão Moderna e Inovadora.

As áreas de resultado representam os grandes temas de concentração dos melhores esforços e recursos do Governo para o alcance de transformações e melhorias desejadas na realidade do Espírito Santo no período. De forma a agregar diferentes funções e secretarias dentro do Governo, bem como organizações da sociedade civil e cidadãos, as áreas de resultado tem o objetivo de aperfeiçoar esforços para fins comuns.

Cada área de resultado desdobra-se em:

- **desafios**, que devem ser enfrentados e representam os objetivos de transformação pretendidos em cada área; e
- **resultados finalísticos**, que representam a mensuração desses desafios no médio prazo.

São os resultados, expressos nos objetivos dos **programas** que permitem projetar cada área de resultado de sua situação atual para o futuro desejado. Os resultados finalísticos garantem o contínuo monitoramento e correção dos rumos das **ações** e também orientam com maior precisão o dimensionamento de **recursos** a serem empregados em cada área específica.

As **metas físicas**, expressas nas ações da proposta orçamentária de 2019, evidenciam quais entregas estão programadas para ocorrer nesse exercício financeiro.

DEMONSTRATIVOS CONTENDO INFORMAÇÕES COMPLEMENTARES

(Lei nº 10.874, de 12 de julho de 2018, Art. 8º, § 1º)

Acompanham essa mensagem, em conformidade com o disposto no artigo 8º, § 1º, da Lei nº 10.874/18 (LDO 2019), demonstrativos contendo as seguintes informações complementares:

Quadro I

- dos recursos destinados à manutenção e ao desenvolvimento do ensino, de acordo com o disposto no art. 178 da Constituição Estadual, de forma a caracterizar o cumprimento do disposto no art. 60 do Ato das Disposições Constitucionais Transitórias da Constituição Federal, com a redação dada pela Emenda Constitucional nº 53, de 19 de dezembro de 2006, e alterações posteriores;

Quadro II

- dos recursos destinados ao atendimento da aplicação mínima em ações e serviços públicos de saúde, em cumprimento ao disposto na Emenda Constitucional nº 29, de 13 de setembro de 2000;

Quadro III

- do comparativo entre o Projeto de Lei Orçamentária do ano 2019 e a Lei Orçamentária de 2018, por órgãos;

Quadro IV

- por grupo de despesa, dos valores autorizados e executados no ano de 2017, com seus respectivos percentuais;

Quadro V

- da situação da dívida pública do Estado evidenciando, para cada empréstimo e/ou financiamento, o respectivo credor, o saldo devedor e respectivas projeções de pagamento de amortizações e encargos, as taxas de juros pagas e a pagar discriminadas a cada semestre do ano da proposta orçamentária;

Quadro VI

- da metodologia, índices aplicados e memória de cálculo da receita corrente líquida prevista na proposta orçamentária;

Quadro VII

- dos recursos destinados ao cumprimento do disposto no art. 197, § 2º, da Constituição Estadual;

Quadro VIII

- referente à manutenção e ao desenvolvimento da educação básica e de valorização do magistério, nos termos da Lei Federal nº 11.494, de 20 de junho de 2007; e

Quadro IX

- da relação de precatórios referentes ao período de 02.7.2017 a 1º.7.2018, com respectivos valores.

Acompanham essa mensagem, em meio magnético de processamento eletrônico e em conformidade com o disposto no artigo 8º, § 2º, da Lei nº 10.874/18 (LDO 2019), informações apresentando detalhamento das dotações por elemento de despesa.

Vitória, de janeiro de 2019.


ÁLVARO ROGÉRIO DUBOC FAJARDO
Secretário de Estado de Economia e Planejamento

Quadro I - dos recursos destinados à manutenção e ao desenvolvimento do ensino, de acordo com o disposto no art. 178 da Constituição Estadual, de forma a caracterizar o cumprimento do disposto no art. 60 do Ato das Disposições Constitucionais Transitórias da Constituição Federal, com a redação dada pela Emenda Constitucional nº 53, de 19 de dezembro de 2006, e alterações posteriores

DEMONSTRATIVO DOS RECURSOS DESTINADOS À MANUTENÇÃO E DESENVOLVIMENTO DO ENSINO ART. 178 DA CONSTITUIÇÃO ESTADUAL

| | R\$ 1,00 |
|--|-----------------------|
| RECEITAS RESULTANTES DE IMPOSTOS E TRANSFERÊNCIAS CONSTITUCIONAIS E LEGAIS | |
| RECEITA DE IMPOSTOS (I) | 11.341.635.621 |
| Receita Resultante do ICMS | 10.050.828.081 |
| ICMS | 9.826.550.273 |
| Multas, Juros de Mora, Dívida Ativa e Outros Encargos do ICMS | 176.909.974 |
| Fundo Estadual de Combate à Pobreza | 47.367.834 |
| Receita Resultante do IPVA | 541.307.652 |
| IPVA | 521.000.000 |
| Multas, Juros de Mora, Dívida Ativa e Outros Encargos do IPVA | 20.307.652 |
| Receita Resultante do ITCD | 70.792.991 |
| ITCD | 69.617.287 |
| Multas, Juros de Mora, Dívida Ativa e Outros Encargos do ITCD | 1.175.704 |
| Receita Resultante do IRRF | 678.706.897 |
| RECEITA DE TRANSFERÊNCIAS CONSTITUCIONAIS E LEGAIS (II) | 1.619.950.008 |
| Cota Parte FPE | 1.357.271.109 |
| ICMS - Desoneração - L.C.nº 87/1996 | 61.072.059 |
| Cota Parte IPI | 201.606.840 |
| DEDUÇÕES DE TRANSFERÊNCIAS CONSTITUCIONAIS AOS MUNICÍPIOS (III) | 2.821.920.597 |
| ICMS | 2.500.865.060 |
| IPVA | 270.653.827 |
| IPI | 50.401.710 |
| TOTAL DAS RECEITAS RESULTANTES DE IMPOSTOS E TRANSFERÊNCIAS CONSTITUCIONAIS E LEGAIS (IV) = (I+ II - III) | 10.139.665.032 |
| APLICAÇÕES PREVISTAS NA MANUTENÇÃO E DESENVOLVIMENTO DO ENSINO (V) = (VI + VII - VIII) | 2.973.266.649 |
| DESPESAS NA FUNÇÃO EDUCAÇÃO (VI) | 2.241.983.834 |
| PERDAS NAS TRANSFERÊNCIAS DO FUNDEB (VII) | 945.982.993 |
| DEDUÇÕES (VIII) | 214.700.178 |
| RENDIMENTOS | 8.099.428 |
| MDE | 3.061.945 |
| FUNDEB | 5.037.483 |
| DESPESAS COM ASSISTÊNCIA A EDUCANDOS | 88.510.000 |
| 01 - RECURSOS ORDINÁRIOS | 70.000.000 |
| 47 - PROG. NACIONAL DE ALIMENTAÇÃO ESCOLAR - PNAE | 18.510.000 |
| RECURSOS DE OUTRAS FONTES (TESOURO E PRÓPRIOS) | 118.090.750 |
| 01 - RECURSOS ORDINÁRIOS | 8.075.000 |
| 31 - COTA-PARTE ESTADUAL DO SALÁRIO EDUCAÇÃO | 70.794.000 |
| 32 - COTA-PARTE FEDERAL DO SALÁRIO EDUCAÇÃO | - |
| 33 - CONVÊNIOS - UNIÃO | 821.000 |
| 42 - OPERAÇÃO DE CRÉDITO INTERNA | - |
| 43 - OPERAÇÃO DE CRÉDITO EXTERNA | 15.000.000 |
| 46 - PROGRAMA DINHEIRO DIRETO NA ESCOLA - PDDE | 128.110 |
| 48 - PROG. NAC. APOIO TRANSP. ESCOLAR - PNATE | 213.640 |
| 49 - PROG. BRASIL ALFABETIZADO | 132.000 |
| 51 - PROG. DE APOIO SIST. DE ENSINO PARA ATENDIMENTO AO EJA | 14.000 |
| 52 - PROG. DE FOMENTO - ESCOLAS DE ENSINO MÉDIO TEMPO INTEGRAL | 16.302.000 |
| 65 - PROG. NAC. ACESSO ENSINO TÉCN. E EMPREGO - PRONATEC | 1.480.000 |
| 66 - PLANO DE AÇÕES ARTICULADAS - PAR | 5.090.000 |
| 71 - ARRECADADO PELO ÓRGÃO | 41.000 |
| OUTRAS DEDUÇÕES | - |
| MÍNIMO DE 25% DA RECEITA LÍQUIDA DE IMPOSTOS EM MDE (V/IV)*100 | 29,32% |

Quadro II - dos recursos destinados ao atendimento da aplicação mínima em ações e serviços públicos de saúde, em cumprimento ao disposto na Emenda Constitucional nº 29, de 13 de setembro de 2000

DEMONSTRATIVO DOS RECURSOS DESTINADOS ÀS AÇÕES E SERVIÇOS PÚBLICOS DE SAÚDE - EMENDA CONSTITUCIONAL Nº 29/00

| | R\$ 1,00 |
|---|-----------------------|
| RECEITAS RESULTANTES DE IMPOSTOS E TRANSFERÊNCIAS CONSTITUCIONAIS E LEGAIS | |
| RECEITA DE IMPOSTOS (I) | 11.341.635.621 |
| Receita Resultante do ICMS | 10.050.828.081 |
| ICMS | 9.826.550.273 |
| Multas, Juros de Mora, Dívida Ativa e Outros Encargos do ICMS | 176.909.974 |
| Fundo Estadual de Combate à Pobreza | 47.367.834 |
| Receita Resultante do IPVA | 541.307.652 |
| IPVA | 521.000.000 |
| Multas, Juros de Mora, Dívida Ativa e Outros Encargos do IPVA | 20.307.652 |
| Receita Resultante do ITCD | 70.792.991 |
| ITCD | 69.617.287 |
| Multas, Juros de Mora, Dívida Ativa e Outros Encargos do ITCD | 1.175.704 |
| Receita Resultante do IRRF | 678.706.897 |
| RECEITA DE TRANSFERÊNCIAS CONSTITUCIONAIS E LEGAIS (II) | 1.619.950.008 |
| Cota Parte FPE | 1.357.271.109 |
| ICMS - Desoneração - L.C.nº 87/1996 | 61.072.059 |
| Cota Parte IPI | 201.606.840 |
| DEDUÇÕES DE TRANSFERÊNCIAS CONSTITUCIONAIS AOS MUNICÍPIOS (III) | 2.821.920.597 |
| ICMS | 2.500.865.060 |
| IPVA | 270.653.827 |
| IPI | 50.401.710 |
| TOTAL DAS RECEITAS RESULTANTES DE IMPOSTOS E TRANSFERÊNCIAS CONSTITUCIONAIS E LEGAIS (IV) = (I+ II - III) | 10.139.665.032 |
| RECEITAS ADICIONAIS PARA O FINANCIAMENTO DA SAÚDE | |
| Receita de Transferências para Saúde | 639.065.000,00 |
| Provenientes da União | 635.765.000,00 |
| Provenientes dos demais Estados | - |
| Provenientes dos Municípios | 3.300.000,00 |
| Receitas de Operações de Crédito | - |
| Outras Receitas | 45.187.168,00 |
| TOTAL RECEITAS ADICIONAIS PARA O FINANCIAMENTO DA SAÚDE (V) | 684.252.168 |
| DESPESAS COM SAÚDE POR GRUPO DE DESPESA | |
| Pessoal e Encargos Sociais | 795.040.639,00 |
| Juros e Encargos da Dívida | 697.831,00 |
| Outras Despesas Correntes | 1.657.767.051,00 |
| Investimentos | 113.329.000,00 |
| Amortização da Dívida | 19.724.620,00 |
| TOTAL DAS DESPESAS COM SAÚDE POR GRUPO DE DESPESA (VI) | 2.586.559.141 |
| DESPESAS COM SAÚDE POR SUBFUNÇÃO | |
| Atenção Básica | 1.250.000 |
| Assistência Hospitalar e Ambulatorial | 1.560.780.944 |
| Suporte Profilático e Terapêutico | 110.978.168 |
| Vigilância Sanitária | 3.140.000 |
| Vigilância Epidemiológica | 11.427.000 |
| Alimentação e Nutrição | - |
| Outras Subfunções | 898.983.029 |
| TOTAL DAS DESPESAS COM SAÚDE POR SUBFUNÇÃO (VII) | 2.586.559.141 |
| DESPESAS COM SAÚDE NÃO COMPUTADAS NO CÁLCULO DO MÍNIMO | |
| Atenção Básica | 750.000 |
| Assistência Hospitalar e Ambulatorial | 647.399.000 |
| Suporte Profilático e Terapêutico | 19.316.168 |
| Vigilância Sanitária | 3.140.000 |
| Vigilância Epidemiológica | 10.227.000 |
| Alimentação e Nutrição | - |
| Outras Subfunções | 171.223.239 |
| TOTAL DESPESAS COM SAÚDE NÃO COMPUTADAS NO CÁLCULO DO MÍNIMO (VIII) | 852.055.407 |
| TOTAL DE DESPESAS COM AÇÕES E SERVIÇOS PÚBLICOS DE SAÚDE COMPUTADAS NO CÁLCULO DO MÍNIMO (IX) = (VII - VIII) | 1.734.503.734 |
| MÍNIMO DE 12% DA RECEITA LÍQUIDA DE IMPOSTOS EM AÇÕES E SERVIÇOS DE SAÚDE (X) = (IX/IV)*100 | 17,11% |

Quadro III - do comparativo entre o Projeto de Lei Orçamentária do ano 2019 e a Lei Orçamentária de 2018, por órgãos

COMPARATIVO ENTRE O PROJETO DE LEI ORÇAMENTÁRIA DO ANO 2019 E A LEI ORÇAMENTÁRIA DE 2018, POR ÓRGÃOS - RECURSOS DE TODAS AS FONTES

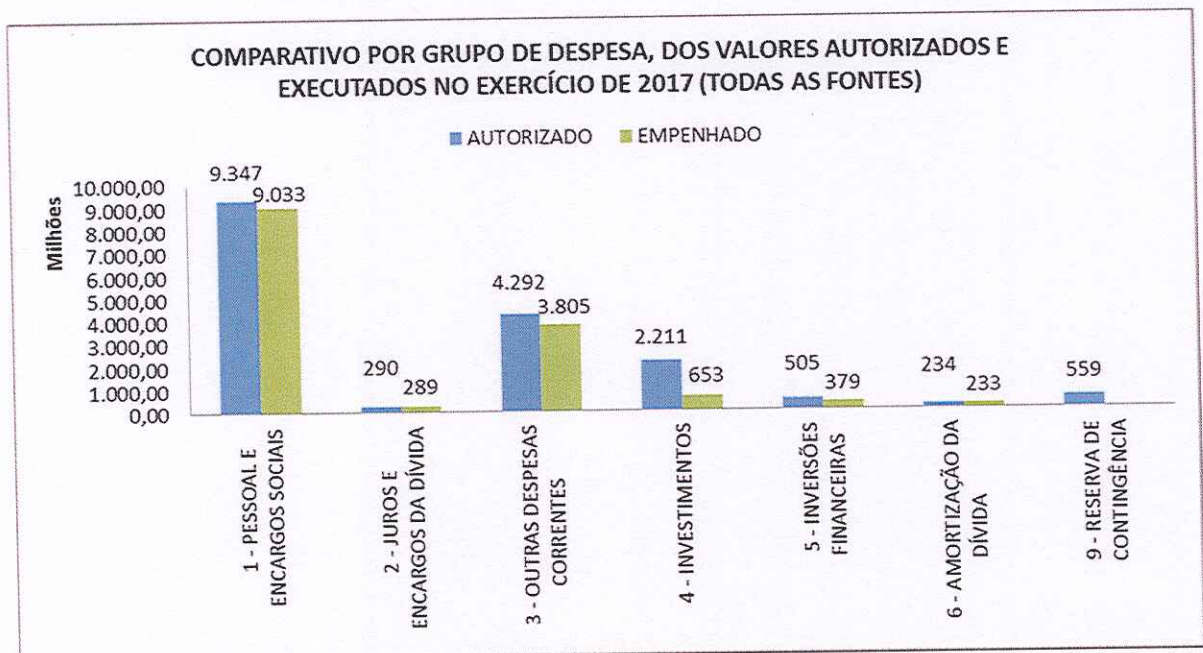
| ESPECIFICAÇÃO | LOA 2018 | | PESSOAL ENCARGOS SOCIAIS | | JUROS ENCARGOS DA DÍVIDA | | ENCARGOS GERAIS | | OUTRAS DESPESAS CORRENTES | | INVESTIMENTOS | | INVERSÕES FINANCEIRAS | | AMORTIZAÇÃO DA DÍVIDA | | RESERVA DE CONTINGÊNCIA | | Total | |
|-------------------------|----------------|--------|--------------------------|--------|--------------------------|--------|-----------------|--------|---------------------------|--------|---------------|--------|-----------------------|--------|-----------------------|--------|-------------------------|-------|----------------|--------|
| | R\$ 1,00 | % | R\$ 1,00 | % | R\$ 1,00 | % | R\$ 1,00 | % | R\$ 1,00 | % | R\$ 1,00 | % | R\$ 1,00 | % | R\$ 1,00 | % | R\$ 1,00 | % | R\$ 1,00 | % |
| PODER LEGISLATIVO | 356.080.155 | 2,11 | 316.081.148 | 3,09 | 0 | 0,00 | 60.480.661 | 1,52 | 4.106.200 | 0,30 | 0 | 0,00 | 0 | 0,00 | 0 | 0,00 | 0 | 0,00 | 380.616.009 | 2,15 |
| ASSEMBLEIA LEGISLATIVA | 200.501.300 | 1,19 | 178.816.753 | 1,75 | 0 | 0,00 | 34.942.900 | 0,88 | 558.400 | 0,04 | 0 | 0,00 | 0 | 0,00 | 0 | 0,00 | 0 | 0,00 | 214.318.053 | 1,21 |
| TRIBUNAL DE CONTAS | 155.578.855 | 0,92 | 137.264.395 | 1,34 | 0 | 0,00 | 25.487.761 | 0,64 | 3.547.800 | 0,26 | 0 | 0,00 | 0 | 0,00 | 0 | 0,00 | 0 | 0,00 | 166.299.956 | 0,94 |
| PODER JUDICIÁRIO | 1.155.357.494 | 6,85 | 919.805.993 | 8,99 | 0 | 0,00 | 256.455.154 | 6,44 | 8.712.720 | 0,63 | 0 | 0,00 | 0 | 0,00 | 0 | 0,00 | 0 | 0,00 | 1.184.973.867 | 6,69 |
| PODER JUDICIÁRIO | 1.155.357.494 | 6,85 | 919.805.993 | 8,99 | 0 | 0,00 | 256.455.154 | 6,44 | 8.712.720 | 0,63 | 0 | 0,00 | 0 | 0,00 | 0 | 0,00 | 0 | 0,00 | 1.184.973.867 | 6,69 |
| MINISTÉRIO PÚBLICO | 389.064.100 | 2,31 | 299.768.332 | 2,93 | 0 | 0,00 | 102.546.058 | 2,57 | 9.677.460 | 0,70 | 0 | 0,00 | 0 | 0,00 | 0 | 0,00 | 0 | 0,00 | 411.991.850 | 2,32 |
| DEFENSORIA PÚBLICA | 64.013.055 | 0,38 | 48.781.375 | 0,48 | 0 | 0,00 | 22.998.283 | 0,58 | 182.000 | 0,01 | 0 | 0,00 | 0 | 0,00 | 0 | 0,00 | 0 | 0,00 | 71.961.658 | 0,41 |
| TOTAL OUTROS PODERES | 1.964.514.804 | 11,64 | 1.584.486.848 | 15,48 | 0 | 0,00 | 442.480.156 | 11,10 | 22.678.380 | 1,65 | 0 | 0,00 | 0 | 0,00 | 0 | 0,00 | 0 | 0,00 | 2.049.346.384 | 11,57 |
| PODER EXECUTIVO | 14.906.380.647 | 88,36 | 8.649.298.170 | 84,52 | 388.543.992 | 100,00 | 3.542.033.969 | 88,90 | 1.355.932.760 | 98,35 | 622.335.892 | 100,00 | 239.920.022 | 100,00 | 853.250.315 | 100,00 | 15.671.316.120 | 88,43 | 16.870.975.451 | 100,00 |
| GOVERNADORIA DO ESTADO | 87.638.400 | 0,52 | 50.654.521 | 0,49 | 0 | 0,00 | 35.281.755 | 0,89 | 1.351.995 | 0,10 | 0 | 0,00 | 0 | 0,00 | 0 | 0,00 | 0 | 0,00 | 87.288.261 | 0,49 |
| PROC. GERAL DO ESTADO | 60.962.000 | 0,36 | 45.650.867 | 0,45 | 0 | 0,00 | 17.305.504 | 0,43 | 9.610.650 | 0,70 | 0 | 0,00 | 0 | 0,00 | 0 | 0,00 | 0 | 0,00 | 72.547.021 | 0,41 |
| VICE-GOVERNADORIA | 7.248.000 | 0,04 | 2.194.532 | 0,02 | 0 | 0,00 | 419.763 | 0,01 | 73.042 | 0,01 | 0 | 0,00 | 0 | 0,00 | 0 | 0,00 | 0 | 0,00 | 2.667.337 | 0,02 |
| SEFAZ | 187.706.746 | 1,11 | 126.336.740 | 1,23 | 0 | 0,00 | 42.390.045 | 1,06 | 24.163.012 | 1,75 | 0 | 0,00 | 0 | 0,00 | 0 | 0,00 | 0 | 0,00 | 192.893.797 | 1,09 |
| SEP | 30.499.230 | 0,18 | 25.542.020 | 0,25 | 0 | 0,00 | 3.601.717 | 0,09 | 3.310.977 | 0,24 | 0 | 0,00 | 0 | 0,00 | 0 | 0,00 | 0 | 0,00 | 32.454.714 | 0,18 |
| SEGER | 81.540.000 | 0,48 | 51.946.682 | 0,51 | 0 | 0,00 | 30.012.890 | 0,75 | 5.016.993 | 0,36 | 0 | 0,00 | 0 | 0,00 | 0 | 0,00 | 0 | 0,00 | 86.976.555 | 0,49 |
| SEIAG | 54.988.839 | 0,33 | 17.085.010 | 0,17 | 0 | 0,00 | 47.645.680 | 1,20 | 21.772.572 | 1,54 | 4.500.000 | 0,72 | 600.000 | 0,23 | 0 | 0,00 | 0 | 0,00 | 52.184.890 | 0,29 |
| SEDES | 231.224.040 | 1,37 | 137.380.901 | 1,34 | 0 | 0,00 | 61.762.204 | 1,55 | 22.041.314 | 1,60 | 0 | 0,00 | 0 | 0,00 | 0 | 0,00 | 0 | 0,00 | 247.033.238 | 1,39 |
| SETUR | 81.716.000 | 0,48 | 16.990.499 | 0,17 | 0 | 0,00 | 110.659.673 | 2,78 | 545.887.782 | 39,57 | 78.046.092 | 12,54 | 0 | 0,00 | 0 | 0,00 | 0 | 0,00 | 100.794.017 | 0,57 |
| SECTI | 1.077.839.526 | 6,39 | 93.666.505 | 0,92 | 0 | 0,00 | 3.712.594 | 0,09 | 110.229.692 | 8,00 | 208.118.000 | 33,44 | 0 | 0,00 | 0 | 0,00 | 0 | 0,00 | 827.860.052 | 4,67 |
| SETOP | 344.389.000 | 2,04 | 2.574.487 | 0,03 | 0 | 0,00 | 7.311.600 | 0,19 | 2.276.813 | 0,17 | 0 | 0,00 | 0 | 0,00 | 0 | 0,00 | 0 | 0,00 | 327.865.414 | 1,85 |
| SEDIRB | 18.130.750 | 0,11 | 2.940.243 | 0,03 | 0 | 0,00 | 12.724.784 | 0,32 | 6.010.000 | 0,44 | 0 | 0,00 | 0 | 0,00 | 0 | 0,00 | 0 | 0,00 | 21.675.027 | 0,12 |
| SETUR | 25.973.600 | 0,15 | 2.940.243 | 0,03 | 0 | 0,00 | 16.442.674 | 0,41 | 19.576.721 | 1,42 | 0 | 0,00 | 0 | 0,00 | 0 | 0,00 | 0 | 0,00 | 49.167.043 | 0,28 |
| SESPORT | 46.612.372 | 0,28 | 13.147.648 | 0,13 | 0 | 0,00 | 31.392.095 | 0,79 | 44.622.515 | 3,24 | 690.800 | 0,11 | 0 | 0,00 | 0 | 0,00 | 0 | 0,00 | 106.296.131 | 0,62 |
| SEFCULT | 123.493.827 | 0,73 | 32.590.721 | 0,32 | 0 | 0,00 | 543.992.236 | 13,65 | 98.015.789 | 7,11 | 0 | 0,00 | 0 | 0,00 | 0 | 0,00 | 0 | 0,00 | 2.241.988.834 | 12,65 |
| SEAMA | 2.224.136.100 | 13,18 | 1.599.980.809 | 15,63 | 697.831 | 0,18 | 1.657.767.051 | 41,61 | 113.229.000 | 8,22 | 0 | 0,00 | 0 | 0,00 | 0 | 0,00 | 0 | 0,00 | 2.586.559.141 | 14,60 |
| SEDU | 2.555.432.937 | 15,15 | 795.040.639 | 7,77 | 0 | 0,00 | 307.087.040 | 7,71 | 100.087.516 | 7,26 | 0 | 0,00 | 0 | 0,00 | 0 | 0,00 | 0 | 0,00 | 2.099.074.928 | 11,85 |
| SESA | 1.905.470.062 | 11,29 | 1.691.900.372 | 16,53 | 0 | 0,00 | 208.529.230 | 5,23 | 66.632.719 | 4,83 | 0 | 0,00 | 0 | 0,00 | 0 | 0,00 | 0 | 0,00 | 478.714.683 | 2,70 |
| SESP | 368.188.977 | 2,18 | 203.552.734 | 1,99 | 0 | 0,00 | 81.930.250 | 2,06 | 4.112.620 | 0,30 | 0 | 0,00 | 0 | 0,00 | 0 | 0,00 | 0 | 0,00 | 93.301.976 | 0,53 |
| SEIUS | 96.478.393 | 0,57 | 7.259.106 | 0,07 | 0 | 0,00 | 62.674.153 | 1,57 | 30.000.000 | 2,18 | 0 | 0,00 | 0 | 0,00 | 0 | 0,00 | 0 | 0,00 | 226.334.854 | 1,28 |
| SETADES | 125.325.730 | 0,74 | 101.866.290 | 1,00 | 0 | 0,00 | 65.982.101 | 1,66 | 10.000.000 | 0,73 | 0 | 0,00 | 0 | 0,00 | 0 | 0,00 | 0 | 0,00 | 340.250.021 | 1,92 |
| SEDH | 3.338.249.000 | 19,79 | 3.100.481.578 | 30,30 | 2.120.000 | 0,55 | 179.173.622 | 4,50 | 30.000.000 | 2,18 | 330.969.000 | 53,18 | 3.483.899 | 1,34 | 582.367.422 | 68,25 | 3.764.385.000 | 21,24 | 1.957.654.317 | 11,05 |
| IPAJM | 1.586.796.891 | 9,41 | 524.781.138 | 5,13 | 385.776.161 | 99,27 | 20.563.452 | 0,52 | 10.000 | 0,00 | 0 | 0,00 | 0 | 0,00 | 0 | 0,00 | 0 | 0,00 | 1.314.758.161 | 7,42 |
| ENCARGOS GERAIS | 345.343.000 | 2,05 | 319.686.569 | 3,12 | 0 | 0,00 | 156.846.928 | 3,94 | 30.000.000 | 2,18 | 330.969.000 | 53,18 | 3.483.899 | 1,34 | 582.367.422 | 68,25 | 3.764.385.000 | 21,24 | 1.957.654.317 | 11,05 |
| ENC. GERAIS - SEGER | 1.241.453.891 | 7,36 | 205.094.569 | 2,00 | 385.776.161 | 99,27 | 156.846.928 | 3,94 | 30.000.000 | 2,18 | 330.969.000 | 53,18 | 3.483.899 | 1,34 | 582.367.422 | 68,25 | 3.764.385.000 | 21,24 | 1.957.654.317 | 11,05 |
| ENC. GERAIS - SEFAZ | 246.340.227 | 1,46 | 0 | 0,00 | 0 | 0,00 | 1.765.242 | 0,04 | 0 | 0,00 | 0 | 0,00 | 0 | 0,00 | 0 | 0,00 | 0 | 0,00 | 302.646.135 | 1,71 |
| ENC. GERAIS - SEP | 16.870.975.451 | 100,00 | 10.235.736.018 | 100,00 | 388.543.992 | 100,00 | 3.984.464.125 | 100,00 | 1.378.611.140 | 100,00 | 622.335.892 | 100,00 | 239.920.022 | 100,00 | 853.250.315 | 100,00 | 15.671.316.120 | 88,43 | 17.720.861.504 | 100,00 |
| RESERVA DE CONTINGÊNCIA | 246.340.227 | 1,46 | 0 | 0,00 | 0 | 0,00 | 1.765.242 | 0,04 | 0 | 0,00 | 0 | 0,00 | 0 | 0,00 | 0 | 0,00 | 0 | 0,00 | 302.646.135 | 1,71 |
| TOTAL | 16.870.975.451 | 100,00 | 10.235.736.018 | 100,00 | 388.543.992 | 100,00 | 3.984.464.125 | 100,00 | 1.378.611.140 | 100,00 | 622.335.892 | 100,00 | 239.920.022 | 100,00 | 853.250.315 | 100,00 | 15.671.316.120 | 88,43 | 17.720.861.504 | 100,00 |

Quadro IV - por grupo de despesa, dos valores autorizados e executados no ano de 2017, com seus respectivos percentuais

COMPARATIVO POR GRUPO DE DESPESA, DOS VALORES AUTORIZADOS E EXECUTADOS NO EXERCÍCIO DE 2017 COM SEUS RESPECTIVOS PERCENTUAIS (TODAS AS FONTES)

R\$ 1,00

| GRUPOS DE NATUREZA E DESPESA | LEI ORÇAMENTÁRIA 2017 | | | | |
|------------------------------------|--------------------------|----------------|--------------------------|----------------|---------------|
| | AUTORIZADO | Partic. % | EMPENHADO | Partic. % | Realiz. % |
| 3 - DESPESAS CORRENTES | 13.928.557.191 | 79,88% | 13.126.715.171 | 91,21% | 94,24% |
| 1 - PESSOAL E ENCARGOS SOCIAIS | 9.346.652.066 | 53,60% | 9.033.174.304 | 62,76% | 96,65% |
| 2 - JUROS E ENCARGOS DA DÍVIDA | 289.506.563 | 1,66% | 288.837.356 | 2,01% | 99,77% |
| 3 - OUTRAS DESPESAS CORRENTES | 4.292.398.561 | 24,62% | 3.804.703.511 | 26,44% | 88,64% |
| 4 - DESPESAS DE CAPITAL | 2.949.925.894 | 16,92% | 1.265.622.831 | 8,79% | 42,90% |
| 4 - INVESTIMENTOS | 2.211.101.987 | 12,68% | 652.949.461 | 4,54% | 29,53% |
| 5 - INVERSÕES FINANCEIRAS | 504.716.771 | 2,89% | 379.247.460 | 2,64% | 75,14% |
| 6 - AMORTIZAÇÃO DA DÍVIDA | 234.107.136 | 1,34% | 233.425.909 | 1,62% | 99,71% |
| 9 - RESERVA DE CONTINGÊNCIA | 558.835.452 | 3,20% | 0 | 0,00% | 0,00% |
| TOTAL | 17.437.318.537,06 | 100,00% | 14.392.338.001,88 | 100,00% | 82,54% |



Quadro V - da situação da dívida pública do Estado evidenciando, para cada empréstimo e/ou financiamento, o respectivo credor, o saldo devedor e respectivas projeções de pagamento de amortizações e encargos, as taxas de juros pagas e a pagar discriminadas a cada semestre do ano da proposta orçamentária

R\$ 1,00

| Discriminação | SALDO DEVEDOR em 31/05/2018 | INDICE DE CORREÇÃO | TAXA DE JUROS A.A. | 2019 | | | |
|---|-----------------------------|--------------------|--------------------|--------------------|--------------------|------------------|--------------------|
| | | | | Principal | Juros | Encargos | TOTAL |
| 1 - Dívida Contratual Interna | | | | 179.848.361 | 349.471.276 | 3.538.531 | 532.858.168 |
| Refinanciamento da Dívida Interna | | | | 99.376.393 | 98.367.815 | 1.477.954 | 199.222.162 |
| UNIÃO - L.B.n.º 8.727/93 (COHAB) | 943.305.929,85 | TR | 3,00% | 50.158.100 | 27.486.856 | 892.430 | 78.537.386 |
| UNIÃO - L.B.n.º 9.496/97 | 1.393.413.117,24 | CAM | 4,00% | 26.628.973 | 57.433.537 | 585.524 | 84.648.035 |
| PARCELAMENTO DO PASEP (Lei 12.810/12) | 315.353.236,74 | SELIC | 1,11% | 22.589.320 | 13.447.422 | - | 36.036.742 |
| Financiamento da Dívida Interna | | | | 80.471.968 | 251.103.461 | 2.060.576 | 333.636.006 |
| Financiamento da Dívida Interna Contratada | | | | 80.471.968 | 251.103.461 | 2.060.576 | 333.636.006 |
| CEF PRÓ MORADIA | 11.743.781,06 | TR | 9,50% | 967.022 | 695.761 | 405.860 | 2.068.643 |
| CEF - FINISA | 353.355.904,23 | URTJLP | 7,10% | - | 27.185.886 | - | 27.185.886 |
| CEF - MANEJO DE ÁGUAS PLUVIAIS | 2.875.838,31 | TR | 8,30% | 2.391.679 | 4.316.650 | 1.654.716 | 8.363.045 |
| BNDES - TRANSCOL IV | 50.284.791,00 | URTJLP | 7,90% | 24.180.573 | 1.946.718 | - | 26.127.291 |
| BNDES - SAÚDE | 33.527.433,47 | URTJLP | 7,90% | 19.724.620 | 697.831 | - | 20.422.451 |
| BNDES - ESTADOS | 24.183.765,35 | URTJLP | 7,10% | 11.629.308 | 844.327 | - | 12.473.635 |
| BNDES - BRT GRANDE VITÓRIA | 54.767.094,94 | URTJLP | 7,90% | 21.578.767 | 21.520.098 | - | 43.098.865 |
| BNDES - PROPAE | 2.370.885.409,96 | URTJLP | 6,80% | - | 193.896.190 | - | 193.896.190 |
| 2- Dívida Contratual Externa | | | | 75.987.762 | 32.543.503 | 870.682 | 109.401.947 |
| Financiamento da Dívida Externa | | | | 75.987.762 | 32.543.503 | 870.682 | 109.401.947 |
| BID - PROGRAMA RODOVIÁRIO DO ES II | 146.490.400,00 | US\$ | 2,25% | 18.130.000 | 3.265.994 | 2.000 | 21.397.994 |
| BID - PROFAZ | 52.012.082,87 | US\$ | 2,25% | 4.404.660 | 1.267.918 | 2.000 | 5.674.578 |
| BID - PROGRAMA RODOVIÁRIO DO ES III | 595.581.519,96 | US\$ | 2,25% | 32.555.872 | 14.157.189 | 2.000 | 46.715.061 |
| BIRD - PROJETO ÁGUAS LIMPAS I | 33.552.281,47 | US\$ | 1,87% | 11.108.880 | 617.668 | 2.000 | 11.728.548 |
| BIRD - PROJETO ÁGUAS LIMPAS II | 202.934.982,25 | US\$ | 2,63% | 9.788.350 | 4.808.192 | 2.000 | 14.598.542 |
| BIRD - GESTÃO INTEGRADA DE ÁGUAS E PAISAGENS | 55.474.662,04 | US\$ | 2,11% | - | 7.582.848 | 2.000 | 7.584.848 |
| BID - ESTADO PRESENTE | - | US\$ | 2,25% | - | 843.695 | 858.682 | 1.702.377 |
| Total do Reembolso (1 + 2) | 6.639.742.230,76 | | | 255.836.124 | 382.014.779 | 4.409.213 | 642.260.115 |

FONTE: GERÊNCIA DE POLÍTICA FISCAL E DA DÍVIDA PÚBLICA DO ESTADO - GEPOF

Notas Explicativas:

1. Inflação (IPCA) 2018: 4,00% a.a.

(IPCA) 2019: 4,10% a.a.

Fonte: Banco Central do Brasil / Expectativas de Mercado / Projeções do dia 27/07/2018

2. URTJLP (média ano):

2018: R\$2,03641

2019: R\$2,04064

3. TR

2018 - 0,99% a.a.

2019 - 2,0% a.a.

4. Dólar (média ano):

2018 - R\$ 3,65

2019 - R\$ 3,60

Fonte: Banco Central do Brasil / Expectativas de Mercado / Projeções do dia 27/07/2018

5. Taxa média over selic (média ano):

2018 - 6,50% aa

2019 - 8,00% aa

Fonte: Banco Central do Brasil / Expectativas de Mercado / Projeções do dia 27/07/2018

6. CAM (média ano): PROJETADO

2018: 3,97% a.a.

2019: 3,89% a.a.

Quadro VI - da metodologia, índices aplicados e memória de cálculo da receita corrente líquida prevista na proposta orçamentária

| | Em Reais |
|--|--------------------------|
| ESPECIFICAÇÃO | PREVISÃO ATUALIZADA 2019 |
| RECEITAS CORRENTES (I) | 18.414.819.955,00 |
| Impostos, Taxas e Contribuições de Melhoria | 12.057.644.089,00 |
| ICMS | 10.050.828.081,00 |
| ICMS - NORMAL | 9.510.711.652,00 |
| ICMS - FUNDAP | 540.116.429,00 |
| IPVA | 541.307.652,00 |
| ITCD | 70.792.991,00 |
| IRRF | 678.706.897,00 |
| Outros Impostos, Taxas e Contribuições de Melhoria | 716.008.468,00 |
| Contribuições | 385.980.000,00 |
| Receita Patrimonial | 600.691.383,00 |
| Aplicações Financeiras | 530.051.847,00 |
| Outras Receitas Patrimoniais | 70.639.536,00 |
| Receita Agropecuária | 20.000,00 |
| Receita Industrial | 9.868.571,00 |
| Receita de Serviços | 67.694.446,00 |
| Transferências Correntes | 5.012.402.977,00 |
| Cota-Parte do FPE | 1.357.271.109,00 |
| Transferências da LC 87/1996 | 61.072.059,00 |
| Transferências da LC 61/1989 | 201.606.840,00 |
| Transferências do FUNDEB | 946.208.636,00 |
| Outras Transferências Correntes | 2.446.244.333,00 |
| Outras Receitas Correntes | 280.518.489,00 |
| DEDUÇÕES (II) | 5.242.806.024,00 |
| Transferências Constitucionais e Legais | 2.951.425.395,00 |
| Dedução de Receita para Formação do FUNDEB | 1.892.191.629,00 |
| Contrib. do Servidor para o Plano de Previdência | 385.455.000,00 |
| Compensação Financ. entre Regimes de Previdência | 13.734.000,00 |
| RECEITA CORRENTE LÍQUIDA (III) = (I - II) | 13.172.013.931,00 |

NOTA EXPLICATIVA: Foram considerados os índices constantes nos parâmetros das Metas Fiscais da Lei de Diretrizes Orçamentárias nº 10.874 de 12 de julho de 2018. A metodologia utilizada seguiu o Manual de Demonstrativos Fiscais 9ª ed., a qual baseia-se no disposto no art. 2º, inciso IV da Lei Complementar nº 101/2000, abaixo transcrito:

" IV - receita corrente líquida: somatório das receitas tributárias, de contribuições, patrimoniais, industriais, agropecuárias, de serviços, transferências correntes e outras receitas também correntes, deduzidos:

(...)

b) nos Estados, as parcelas entregues aos Municípios por determinação constitucional;

c) na União, nos Estados e nos Municípios, a contribuição dos servidores para o custeio do seu sistema de previdência e assistência social e as receitas provenientes da compensação financeira citada no § 9º do art. 201 da Constituição.

§ 1º Serão computados no cálculo da receita corrente líquida os valores pagos e recebidos em decorrência da Lei Complementar no 87, de 13 de setembro de 1996, e do fundo previsto pelo art. 60 do Ato das Disposições Constitucionais Transitórias.

§ 2º Não serão considerados na receita corrente líquida do Distrito Federal e dos Estados do Amapá e de Roraima os recursos recebidos da União para atendimento das despesas de que trata o inciso V do § 1º do art. 19."

Quadro VII - dos recursos destinados ao cumprimento do disposto no art. 197, § 2º, da Constituição Estadual

RECURSOS DESTINADOS AO CUMPRIMENTO DO DISPOSTO NO § 2º DO ARTIGO 197 DA CONSTITUIÇÃO ESTADUAL

| | R\$ 1,00 |
|--|-----------------------|
| RECEITAS RESULTANTES DE IMPOSTOS E TRANSFERÊNCIAS CONSTITUCIONAIS E LEGAIS | |
| RECEITA DE IMPOSTOS (I) | 11.341.635.621 |
| Receita Resultante do ICMS | 10.050.828.081 |
| ICMS | 9.826.550.273 |
| Multas, Juros de Mora, Dívida Ativa e Outros Encargos do ICMS | 176.909.974 |
| Fundo Estadual de Combate à Pobreza | 47.367.834 |
| Receita Resultante do IPVA | 541.307.652 |
| IPVA | 521.000.000 |
| Multas, Juros de Mora, Dívida Ativa e Outros Encargos do IPVA | 20.307.652 |
| Receita Resultante do ITCD | 70.792.991 |
| ITCD | 69.617.287 |
| Multas, Juros de Mora, Dívida Ativa e Outros Encargos do ITCD | 1.175.704 |
| Receita Resultante do IRRF | 678.706.897 |
| RECEITA DE TRANSFERÊNCIAS CONSTITUCIONAIS E LEGAIS (II) | 1.619.950.008 |
| Cota Parte FPE | 1.357.271.109 |
| ICMS - Desoneração - L.C.nº 87/1996 | 61.072.059 |
| Cota Parte IPI | 201.606.840 |
| DEDUÇÕES DE TRANSFERÊNCIAS CONSTITUCIONAIS AOS MUNICÍPIOS (III) | 2.821.920.597 |
| ICMS | 2.500.865.060 |
| IPVA | 270.653.827 |
| IPI | 50.401.710 |
| TOTAL DAS RECEITAS RESULTANTES DE IMPOSTOS E TRANSFERÊNCIAS CONSTITUCIONAIS E LEGAIS (IV) = (I+ II - III) | 10.139.665.032 |
| DESPESAS | |
| DESPESAS COM CIÊNCIAS, PESQUISAS, TECNOLOGIA, EXTENSÃO RURAL E INFORMÁTICA (V) | 292.442.014 |
| Ciência e Tecnologia | 71.149.703 |
| Tecnologia da Informação | 84.327.838 |
| Desenvolvimento Científico | 37.270.027 |
| Desenvolvimento Tecnológico | 39.620.773 |
| Extensão Rural | 60.073.673 |
| MÍNIMO DE 2,5% DESPESAS COM CIÊNCIAS, PESQUISAS, TECNOLOGIA, EXTENSÃO RURAL E INFORMÁTICA (VI) = (V/IV) * 100 | 2,88% |

Quadro VIII - referente à manutenção e ao desenvolvimento da educação básica e de valorização do magistério, nos termos da Lei Federal nº 11.494, de 20 de junho de 2007

**DEMONSTRATIVO REFERENTE À MANUTENÇÃO E AO DESENVOLVIMENTO DA
EDUCAÇÃO BÁSICA E DE VALORIZAÇÃO DO MAGISTÉRIO, NOS TERMOS DA LEI
FEDERAL Nº 11.494, DE 20.6.2007**

| | R\$ 1,00 |
|--|-----------------------|
| RECEITA | |
| IMPOSTOS ESTADUAIS (I) | 11.341.635.621 |
| ICMS | 10.050.828.081 |
| IPVA | 541.307.652 |
| ITCD | 70.792.991 |
| IRRF | 678.706.897 |
| TRANSFERÊNCIAS FEDERAIS (II) | 1.619.950.008 |
| RECEITAS DE IMPOSTOS E TRANSFERÊNCIAS III = (I + II) | 12.961.585.629 |
| DEDUÇÕES (IV) | 2.821.920.597 |
| RECEITA LÍQUIDA DE IMPOSTOS (V) = (III - IV) | 10.139.665.032 |
| RECEITAS ADICIONAIS PARA O FINANCIAMENTO DO ENSINO | |
| RECEITA DA APLICAÇÃO FINANCEIRA DE OUTROS RECURSOS DE IMPOSTOS VINCULADOS AO ENSINO (VI) | 3.061.945 |
| RECEITA DE TRANSFERÊNCIAS DO FNDE (VII) | 112.802.750 |
| TRANSFERÊNCIAS DO SALÁRIO-EDUCAÇÃO | 66.000.000 |
| TRANSFERÊNCIAS DIRETAS - PDDE | 100.000 |
| TRANSFERÊNCIAS DIRETAS - PNAE | 17.280.000 |
| TRANSFERÊNCIAS DIRETAS - PNATE | 200.000 |
| OUTRAS TRANSFERÊNCIAS DO FNDE | 19.891.000 |
| APLICAÇÃO FINANCEIRA DOS RECURSOS DO FNDE | 9.331.750 |
| RECEITA DE TRANSFERÊNCIAS DE CONVÊNIOS (VIII) | 2.821.000 |
| TRANSFERÊNCIAS DE CONVÊNIOS | 550.000 |
| APLICAÇÃO FINANCEIRA DOS RECURSOS DE CONVÊNIOS | 2.271.000 |
| RECEITA DE OPERAÇÕES DE CRÉDITO (IX) | 15.000.000 |
| OUTRAS RECEITAS PARA FINANCIAMENTO DO ENSINO (X) | 41.000 |
| TOTAL DAS RECEITAS ADICIONAIS PARA FINANCIAMENTO DO ENSINO (XI) = (VI + VII+VIII+IX+X) | 133.726.695 |
| RECEITAS DO FUNDEB | |
| RECEITAS DESTINADAS AO FUNDEB (XII) | 1.892.191.629 |
| ICMS | 1.509.992.605 |
| IPVA | 54.130.766 |
| ITCD | 14.158.598 |
| COTA PARTE FPE | 271.454.222 |
| ICMS - DESONERAÇÃO | 12.214.412 |
| COTA PARTE IPI | 30.241.026 |
| RECEITAS RECEBIDAS DE TRANSFERÊNCIAS DE RECURSOS DO FUNDEB (XIII) | 946.208.636 |
| COMPLEMENTAÇÃO DA UNIÃO AO FUNDEB (XIV) | - |
| RECEITA DE APLICAÇÃO FINANCEIRA DOS RECURSOS DO FUNDEB (XV) | 5.037.483 |
| RESULTADO LÍQUIDO DAS TRANSFERÊNCIAS DO FUNDEB (XVI) = (XII - XIII) | -945.982.993 |
| DESPESAS DO FUNDEB | |
| PAGAMENTO DOS PROFISSIONAIS DO MAGISTÉRIO (XVII) | 675.000.000 |
| EDUCAÇÃO DE JOVENS E ADULTOS | 40.746.500 |
| EDUCAÇÃO ESPECIAL | 42.626.000 |
| ENSINO FUNDAMENTAL | 281.815.700 |
| ENSINO MÉDIO | 308.811.800 |
| OUTRAS SUBFUNÇÕES | 1.000.000 |
| MÍNIMO DE 60% DO FUNDEB NA REMUNERAÇÃO DO MAGISTÉRIO COM ENSINO FUNDAMENTAL E MÉDIO (XVIII) = (XVII/XIII)*100 | 71,34% |
| OUTRAS DESPESAS (XIX) | 276.246.119 |
| EDUCAÇÃO DE JOVENS E ADULTOS | 2.682.500 |
| EDUCAÇÃO ESPECIAL | 38.801.543 |
| ENSINO FUNDAMENTAL | 67.683.483 |
| ENSINO MÉDIO | 101.249.593 |
| OUTRAS SUBFUNÇÕES | 65.829.000 |
| TOTAL DAS DESPESAS DO FUNDEB (XX) = (XIX + XVII) | 951.246.119 |

Quadro IX - da relação de precatórios referentes ao período de 02.7.2017 a 1º.7.2018, com respectivos valores

| ORDEM | TRIBUNAL | PROCESSO | Nº PRECATÓRIO | NATUREZA | NOME DO BENEFICIÁRIO/ CREDOR | DATA DO TRÂNSITO EM JULGADO | DATA DA ATUALIZAÇÃO | VALOR TOTAL (R\$) | DATA DO RECEBIMENTO |
|-------|----------|---|-------------------------------|-----------|------------------------------------|-----------------------------|---------------------|-------------------|---------------------|
| 1 | TJ | 0013767-35.2003.8.08.0024 (024030137673) | 0005577- 33.2018.8.08.0000 | Alimentar | Jose Gilberto Barros Faria | 09/06/2016 | 10/08/2016 | 43.394,68 | 08.11.2017 |
| 2 | TJ | 0009002-84.2004.8.08.0024 (024040090029) | 0005582- 55.2018.8.08.0000 | Alimentar | Angela Lino de Jesus Verissimo | 11/09/2012 | 30/06/2017 | 33.279,35 | 08.11.2017 |
| 3 | TJ | 1054257-58.1998.8.08.0024 (024940077886) | 0013252- 47.2018.8.08.0000 | Comum | Presseg Prestação de Serv. De. | 10/05/2018 | 01/02/2016 | 43.394,68 | 08.11.2017 |
| 4 | TJ | 0001448-07.2006.8.08.0064 (064060014483) | 0020300- 91.2017.8.08.0000 | Alimentar | Rosiane Aparecida Lopes de Almeida | 04/11/2014 | 27/03/2014 | 219.760,29 | 06.07.2017 |
| 5 | TJ | 0000593-87.2011.8.08.0020 (020110005939) | 0022196- 72.2017.8.08.0000 | Alimentar | Flavia Alves Pereira da Silva | 19/01/2014 | 01/09/2016 | 57,283 | 10.07.2017 |
| 6 | TJ | 0026241-82.2015.8.08.0035 | 0020133- 74.2017.8.08.0000 | Alimentar | Maria Rosa Anholetti | 07/04/2017 | 22/08/2016 | 84.471,39 | 11.07.2017 |
| 7 | TJ | 0001159-14.2013.8.08.0037 | 0020306- 98.2017.8.08.0000 | Alimentar | Samuel Couto | 06/12/2016 | 31/01/2017 | 188.720,82 | 24.07.2017 |
| 8 | TJ | 0011784-35.2002.8.08.0024 (024020117842) | 0020319- 97.2017.8.08.0000 | Alimentar | Dalvani Venancio Sobrinho | 22/07/2017 | 19/09/2016 | 159.409,27 | 27.07.2017 |
| 9 | TJ | 0001466-02.2001.8.08.0000 (100010014668) | 0025041- 77.2017.8.08.0000 | Alimentar | Erika Nogueira Pirola Couto | 13/03/2003 | 21/09/2016 | 76.559,04 | 31.07.2017 |
| 10 | TJ | 0001321-33.2007.8.08.0000 (100070013212) | 0026635- 29.2017.8.08.0000 | Alimentar | Advocacia Paulo Silveira | 15/05/2017 | 31/12/2014 | 93.733,13 | 31.07.2017 |
| 11 | TJ | 0002938-87.2006.8.08.0024 (024060029386) | 0022525- 84.2017.8.08.0000 | Alimentar | Celso Felipe Ferrari | 03/03/2017 | 01/03/2017 | 543.498,48 | 09.08.2017 |
| 12 | TJ | 0073310-90.2012.8.08.0011 | 0022537- 98.2017.8.08.0000 | Alimentar | Joao Saloto de Lima | 08/06/2017 | 19/04/2016 | 140.385,86 | 21.08.2017 |
| 13 | TJ | 0072310-70.2003.8.08.0011 (011030723107) | 0022565- 66.2017.8.08.0000 | Alimentar | Guilherme de Lima Ventura | 08/09/2012 | 07/02/2014 | 176.020,97 | 21.08.2017 |
| 14 | TJ | 0017293-50.2012.8.08.0038 | 0025051- 24.2017.8.08.0000 | Alimentar | Levy Martins Filho | 11/02/2016 | 25/10/2016 | 19.214,14 | 24.08.2017 |
| 15 | TJ | 0120274-75.2011.8.08.0012 (012111202748) | 0025064- 23.2017.8.08.0000 | Alimentar | Graciete Michaela | 24/08/2015 | 17/11/2017 | 164.468,28 | 29.08.2017 |
| 16 | TJ | 0011050-10.2013.8.08.0021 | 0025067- 75.2017.8.08.0000 | Alimentar | Ana Paula Gomes Vieira | 11/02/2016 | 31/01/2017 | 96.797,28 | 31.08.2017 |
| 17 | TJ | 0000068-18.2002.8.08.0054 (054020000680) | 0025069- 45.2017.8.08.0000 | Alimentar | Marina Caprini Siqueira | 14/10/2008 | 30/09/2014 | 52.362,72 | 31.08.2017 |
| 18 | TJ | 0001470-39.2001.8.08.0000 (100010014700) | 0031670- 67.2017.8.08.0000 | Alimentar | Carlos Ayrton Prates | 10/02/2015 | 03/10/2016 | 234.781,78 | 05.09.2017 |
| 19 | TJ | 0003109-65.2007.8.08.0038 (038070031091) | 0031705- 27.2017.8.08.0000 | Alimentar | Manoel Fernandes Alves | 07/05/2014 | 01/09/2014 | 18.620,19 | 11.09.2017 |
| 20 | TJ | 0027575-39.2005.8.08.0024 (024050275759) | 0034735- 70.2017.8.08.0000 | Alimentar | Heli Schimittel | 04/07/2017 | 05/05/2017 | 690.103,20 | 22.09.2017 |
| 21 | TJ | 0003069-57.2009.8.08.0024 (024090030693) | 0031792- 80.2017.8.08.0000 | Alimentar | Cleuma Santos Souza | 06/09/2017 | 25/11/2016 | 166.013,64 | 25.09.2017 |
| 22 | TJ | 0001257-29.1999.8.08.0024 (024990012577) | 0034750- 39.2017.8.08.0000 | Alimentar | Maria de Lourdes Mulini Pessimilio | 22/02/2017 | 17/07/2014 | 759.160,83 | 04.10.2017 |
| 23 | TJ | 0037185-89.2009.8.08.0024 (024090371857) | 0034737- 40.2017.8.08.0000 | Alimentar | Clarissa Brito Carvalho de As | 19/11/2015 | 30/06/2016 | 1.311.840,12 | 09.10.2017 |
| 24 | TJ | 0005102-10.2015.8.08.0024 | 0034730- 48.2017.8.08.0000 | Alimentar | Maria Jose Santos Marques | 17/10/2016 | 19/10/2016 | 75.621,93 | 09.10.2017 |
| 25 | TJ | 0009829-27.2006.8.08.0024 (024060098290) | 0034585- 89.2017.8.08.0000 | Alimentar | Luciano Tranchitela Vasconcelos | 16/11/2016 | 01/04/2016 | 52.473,24 | 10.10.2017 |
| 26 | TJ | 0011339-12.2005.8.08.0024 (024050113398) | 0034621- 34.2017.8.08.0000 | Alimentar | Maria da Penha Pioto | 07/07/2017 | 01/03/2016 | 195.472,14 | 10.10.2017 |
| 27 | TJ | 0006854-22.2012.8.08.0024 (024120068549) | 0000215- 50.2018.8.08.0000 | Alimentar | Peterson Alves Pio | 01/11/2017 | 08/05/2017 | 29.495,04 | 09.11.2017 |
| 28 | TJ | 0014409-61.2010.8.08.0024 (024100144096) | 0000216- 35.2018.8.08.0000 | Alimentar | Fabiane Batista Barbosa | 20/03/2017 | 01/07/2016 | 77.492,64 | 14.11.2017 |
| 29 | TJ | 0807042-89.2006.8.08.0024 (024060022647) | 0002696- 83.2018.8.08.0000 | Alimentar | Jefferson Durr Aguiar | 24/11/2017 | 31/10/2017 | 418.615,86 | 30.11.2017 |
| 30 | TJ | 0126730-41.2011.8.08.0012 (012111267303) | 0003486- 67.2018.8.08.0000 | Alimentar | Gabriela Teixeira Siqueira | 06/10/2017 | 31/10/2016 | 221.430,02 | 05.12.2017 |

| | | | | | | | | | |
|----|----|---|-------------------------------|-----------|---|------------|------------|--------------|------------|
| 31 | TJ | 0004686-57.2006.8.08.0024 (024060046869) | 0002754- 86.2018.8.08.0000 | Alimentar | Guilherme Dare de Lima | 03/03/2017 | 07/06/2016 | 476.299,75 | 07.12.2017 |
| 32 | TJ | 0037243-29.2008.8.08.0024 (024080372436) | 0002757- 41.2018.8.08.0000 | Alimentar | Wanderley Soares de Oliveira Knaack | 14/09/2016 | 30/07/2013 | 190.259,76 | 08.01.2018 |
| 33 | TJ | 0016214-93.2003.8.08.0024 (024030162143) | 0004672- 28.2018.8.08.0000 | Alimentar | Abel Scabello | 07/07/2014 | 24/07/2014 | 100.555,01 | 23.01.2018 |
| 34 | TJ | 0018605-98.2015.8.08.0024 | 0003489- 22.2018.8.08.0000 | Alimentar | Carlos Alberto do Nascimento | 23/02/2017 | 01/03/2015 | 348.956,28 | 24.01.2018 |
| 35 | TJ | 0008866-82.2007.8.08.0024 (024070088661) | 0003703- 13.2018.8.08.0000 | Alimentar | Jair Jose de Souza | 07/07/2017 | 31/01/2016 | 282.731,67 | 24.01.2018 |
| 36 | TJ | 0004745-64.2014.8.08.0024 | 0003502- 21.2018.8.08.0000 | Alimentar | Jose Ricardo Rodrigues de Aguar | 16/05/2016 | 31/03/2017 | 375.438,24 | 30.01.2018 |
| 37 | TJ | 100140035187 | 0004692- 19.2018.8.08.0000 | Alimentar | Olga Charbel Barcelos | 20/04/2017 | 31/08/2017 | 292.280,17 | 31.01.2018 |
| 38 | TJ | 0013767-35.2003.8.08.0024 (024030137673) | 0005577- 33.2018.8.08.0000 | Alimentar | Jose Gilberto Barros Faria | 09/06/2016 | 10/08/2016 | 324.433,47 | 16.02.2018 |
| 39 | TJ | 0040753-79.2010.8.08.0024 (024100407535) | 0005579- 03.2018.8.08.0000 | Alimentar | Zildete Sonegheti | 25/07/2017 | 18/04/2017 | 164.106,97 | 16.02.2018 |
| 40 | TJ | 0004123-53.2012.8.08.0024 (024120041231) | 0005580- 85.2018.8.08.0000 | Alimentar | Maria Vieira Alcantara | 03/08/2016 | 31/05/2017 | 31.837,36 | 16.02.2018 |
| 41 | TJ | 1153098-88.1998.8.08.0024 (024890209661) | 0004898- 33.2018.8.08.0000 | Alimentar | Espolio de Edivaldo Lopes Viana | 20/04/2016 | 03/05/2016 | 1.536.049,97 | 16.02.2018 |
| 42 | TJ | 0009002-84.2004.8.08.0024 (024040090029) | 0005582- 55.2018.8.08.0000 | Alimentar | Angela Lino de Jesus Verissimo | 11/09/2012 | 30/06/2017 | 4.028,97 | 21.02.2018 |
| 43 | TJ | 0017504-02.2010.8.08.0024 (024100175041) | 0007819- 62.2018.8.08.0000 | Alimentar | Maria Liberta Sarnaglia Dal Col | 12/07/2017 | 26/07/2016 | 22.199,40 | 05.03.2018 |
| 44 | TJ | 0033844-84.2011.8.08.0024 (024110338449) | 0009231- 28.2018.8.08.0000 | Alimentar | Maria do Carmo de Souza | 07/07/2017 | 30/11/2016 | 222.002,66 | 22.03.2018 |
| 45 | TJ | 0036163-20.2014.8.08.0024 | 0007842- 08.2018.8.08.0000 | Alimentar | Jose Ferreira Lopes | 07/06/2016 | 01/04/2017 | 193.298,55 | 12.03.2018 |
| 46 | TJ | 0006969-53.2006.8.08.0024 (024060069697) | 0008084- 64.2018.8.08.0000 | Alimentar | Emidio Coutinho | 05/04/2017 | 06/05/2014 | 575.031,35 | 14.03.2018 |
| 47 | TJ | 0003037-57.2006.8.08.0024 (024060030376) | 0008949- 87.2018.8.08.0000 | Alimentar | Julio Cesar Oliveira Silva | 05/03/2018 | 01/06/2017 | 851.315,30 | 14.03.2018 |
| 48 | TJ | 0043545-74.2008.8.08.0024 (024080435456) | 0007448- 98.2018.8.08.0000 | Alimentar | Bernadete Pereira de Paula | 20/02/2015 | 20/02/2017 | 261.279,85 | 14.03.2018 |
| 49 | TJ | 0001495-12.2017.8.08.0026 | 0008968- 93.2018.8.08.0000 | Alimentar | Rafael Murad Brumana | 01/11/2017 | 31/10/2017 | 34.877,70 | 15.03.2018 |
| 50 | TJ | 0010958-67.2006.8.08.0024 (024060109584) | 0008080- 27.2018.8.08.0000 | Alimentar | Espolio de Mair Miguel Bayerl | 17/08/2015 | 31/03/2016 | 550.013,03 | 15.03.2018 |
| 51 | TJ | 0002150-61.2006.8.08.0028 (028060021509) | 0008973- 18.2018.8.08.0000 | Alimentar | Ramone Souza Lima | 28/02/2018 | 19/01/2016 | 299.016,81 | 19.03.2018 |
| 52 | TJ | 0076109-09.2012.8.08.0011 | 0011577- 49.2018.8.08.0000 | Alimentar | Gustavo Matheus de Oliveira Rodrigues | 10/04/2017 | 26/06/2017 | 32.480,89 | 26.03.2018 |
| 53 | TJ | 0040567-90.2009.8.08.0024 (024090405671) | 0011578- 34.2018.8.08.0000 | Alimentar | Silvana Lacerda Santos Reis | 19/11/2012 | 11/10/2017 | 308.680,50 | 26.03.2018 |
| 54 | TJ | 0001372-64.2002.8.08.0050 | 0013957- 45.2018.8.08.0000 | Alimentar | Nirley Barbosa Farias | 01/11/2012 | 30/06/2017 | 39.664,61 | 28.03.2018 |
| 55 | TJ | 0012407-26.2007.8.08.0024 (024070124078) | 0011596- 55.2018.8.08.0000 | Alimentar | Roziel Ricardo Gomes da Silva | 13/08/2011 | 25/08/2016 | 55.155,14 | 02.04.2018 |
| 56 | TJ | 0053725-92.2012.8.08.0030 | 0011584- 41.2018.8.08.0000 | Alimentar | Tania Helena Nascimento Salomao | 02/08/2016 | 27/06/2016 | 23.817,73 | 02.04.2018 |
| 57 | TJ | 0010136-31.2004.8.08.0030 (030040101369) | 0012174- 18.2018.8.08.0000 | Alimentar | Jose Arciso Fiorot Junior | 01/10/2008 | 27/06/2013 | 76.528,77 | 02.04.2018 |
| 58 | TJ | 1041382-56.1998.8.08.0024 (024940064496) | 0009527- 50.2018.8.08.0000 | Alimentar | Paulo dos Santos Rosa | 16/08/2017 | 01/04/2014 | 745.381,26 | 02.04.2018 |
| 59 | TJ | 0034523-60.2006.8.08.0024 (024060345238) | 0012790- 90.2018.8.08.0000 | Alimentar | Brto Advogados | 11/10/2017 | 01/03/2018 | 382.042,75 | 03.04.2018 |
| 60 | TJ | 0001159-14.2013.8.08.0037 | 0012801- 22.2018.8.08.0000 | Alimentar | Antonio Jose Pereira de Souza | 06/12/2016 | 31/01/2017 | 19.429,60 | 05.04.2018 |
| 61 | TJ | 0002900-21.2000.8.08.0013 (013030029006) | 0011688- 33.2018.8.08.0000 | Alimentar | Venina Davel Secchin | 04/12/2014 | 13/09/2016 | 82.997,33 | 05.04.2018 |
| 62 | TJ | 0002287-64.2006.8.08.0021 (021060022874) | 0011695- 25.2018.8.08.0000 | Alimentar | Gleyson Novais Brambati | 13/05/2014 | 22/03/2017 | 60.185,08 | 05.04.2018 |
| 63 | TJ | 0010668-52.2006.8.08.0024 (024060106689) | 0011702- 17.2018.8.08.0000 | Alimentar | Baltazar Cysneiros | 23/02/2017 | 12/06/2017 | 956.828,45 | 05.04.2018 |
| 64 | TJ | 0003678-45.2006.8.08.0024 (024060036787) | 0012181- 10.2018.8.08.0000 | Alimentar | Julio Cesar da Silva | 10/07/2017 | 01/05/2017 | 716.782,87 | 13.04.2018 |
| 65 | TJ | 0004367-89.2006.8.08.0024 (024060043676) | 0011718- 68.2018.8.08.0000 | Alimentar | Luiz Neves Paula Neto | 16/05/2012 | 10/10/2014 | 727.155,10 | 13.04.2018 |
| 66 | TJ | 0022704-29.2006.8.08.0024 (024060227048) | 0011720- 38.2018.8.08.0000 | Alimentar | Nicola Ponso | 19/08/2016 | 25/04/2017 | 405.587,44 | 13.04.2018 |
| 67 | TJ | 0019394-97.2015.8.08.0024 | 0012422- 81.2018.8.08.0000 | Alimentar | Regina Maria Correa Martins | 08/03/2018 | 20/09/2017 | 1.415.146,27 | 13.04.2018 |
| 68 | TJ | 0024513-88.2005.8.08.0024 (024050245133) | 0012427- 06.2018.8.08.0000 | Alimentar | Jose Geraldo Gomes | 10/10/2017 | 30/06/2018 | 297.077,91 | 18.04.2018 |
| 69 | TJ | 0009790-25.2009.8.08.0024 (024090097908) | 0012444- 42.2018.8.08.0000 | Alimentar | Leila Alves Martins | 10/03/2017 | 11/01/2017 | 37.308,99 | 25.04.2018 |

| | | | | | | | | | |
|-----|----|---|-------------------------------|-----------|---|------------|------------|---------------|------------|
| 70 | TJ | 0003285-91.2004.8.08.0024 (024040032856) | 0012229- 66.2018.8.08.0000 | Alimentar | Maria Aparecida Monteiro Silva | 11/02/2016 | 07/11/2016 | 142.175,69 | 25.04.2018 |
| 71 | TJ | 0027382-09.2014.8.08.0024 | 0012231- 36.2018.8.08.0000 | Alimentar | Luiz Sergio Aurich | 23/09/2013 | 26/09/2016 | 28.217,74 | 25.04.2018 |
| 72 | TJ | 0004013-64.2006.8.08.0024 (024060040136) | 0012233- 06.2018.8.08.0000 | Alimentar | Lidia Mirelles Daud | 28/07/2017 | 31/10/2017 | 660.419,81 | 25.04.2018 |
| 73 | TJ | 0023895-41.2008.8.08.0024 (024080238959) | 0012436- 65.2018.8.08.0000 | Alimentar | Anna Claudia Vicente | 13/03/2017 | 28/09/2016 | 31.981,02 | 25.04.2018 |
| 74 | TJ | 0009831-94.2006.8.08.0024 (024060098316) | 0012237- 43.2018.8.08.0000 | Alimentar | Glauca Maria Rezende Cardoso | 06/04/2015 | 11/12/2017 | 108.094,70 | 25.04.2018 |
| 75 | TJ | 0036381-58.2008.8.08.0024 (024080363815) | 0012240- 95.2018.8.08.0000 | Alimentar | Dorcelina Barbosa de Souza | 30/05/2018 | 01/09/2017 | 51.938,29 | 25.04.2018 |
| 76 | TJ | 0002850-44.2009.8.08.0024 (024090028507) | 0011736- 89.2018.8.08.0000 | Alimentar | Gisela Machado Medina Neves | 16/08/2017 | 01/08/2015 | 27.737,46 | 26.04.2018 |
| 77 | TJ | 0013192-13.2011.8.08.0035 (035110131923) | 0011738- 59.2018.8.08.0000 | Alimentar | Maria Regina Noe Nolasco Ribeiro | 05/02/2016 | 01/06/2017 | 26.702,75 | 26.04.2018 |
| 78 | TJ | 0017225-60.2003.8.08.0024 (024030172252) | 0012918- 13.2018.8.08.0000 | Alimentar | Ferraz, Pinto, Lino e Nemer Advogados | 30/11/2017 | 11/04/2018 | 673.595,52 | 02.05.2018 |
| 79 | TJ | 0004323-69.2004.8.08.0047 (047040043235) | 0012962- 32.2018.8.08.0000 | Alimentar | Joceli do Nascimento Santos | 16/02/2009 | 15/09/2010 | 447.552,60 | 02.05.2018 |
| 80 | TJ | 0001692-13.2015.8.08.0001 | 0012919- 95.2018.8.08.0000 | Alimentar | Maria do Rosario Vieira Petronetto | 07/03/2018 | 18/02/2013 | 90.112,70 | 02.05.2018 |
| 81 | TJ | 0010959-52.2006.8.08.0024 (024060109592) | 0012921- 65.2018.8.08.0000 | Alimentar | Jose Virgilio Melo Barcelos | 01/08/2012 | 30/04/2016 | 345.992,55 | 03.05.2018 |
| 82 | TJ | 1026114-59.1998.8.08.0024 (024920046273) | 0012928- 57.2018.8.08.0000 | Alimentar | Jean Cardoso | 04/12/2015 | 31/07/2018 | 3.129.925,89 | 04.05.2018 |
| 83 | TJ | 0022701-40.2007.8.08.0024 (024070227012) | 0012953- 70.2018.8.08.0000 | Alimentar | Maria Garcia Rosa | 24/06/2014 | 30/10/2016 | 91.739,42 | 04.05.2018 |
| 84 | TJ | 0021749-77.2006.8.08.0030 (030060217491) | 0013093- 07.2018.8.08.0000 | Alimentar | Antonio Alves Coelho | 04/07/2017 | 02/10/2017 | 88.188,09 | 14.05.2018 |
| 85 | TJ | 0012959-25.2006.8.08.0024 (024060129590) | 0013135- 56.2018.8.08.0000 | Alimentar | Eredina Pereira Patrocínio | 17/11/2017 | 09/08/2016 | 34.130,92 | 14.05.2018 |
| 86 | TJ | 0004474-11.1999.8.08.0047 (047040044746) | 0014030- 17.2018.8.08.0000 | Alimentar | Jose Fernandes Gonçalves | 02/09/2013 | 15/12/2010 | 763.159,45 | 17.05.2018 |
| 87 | TJ | 0005837-34.2001.8.08.0024 (024010058378) | 0014131- 54.2018.8.08.0000 | Alimentar | Cleonice Lopes Monteiro Lages | 02/03/2018 | 23/02/2017 | 404.785,59 | 18.05.2018 |
| 88 | TJ | 0008767-88.2002.8.08.0024 (024020087672) | 0014136- 76.2018.8.08.0000 | Alimentar | Roberto Marques Guarçoni | 18/12/2014 | 30/11/2011 | 412.359,73 | 18.05.2018 |
| 89 | TJ | 1062044-41.1998.8.08.0024 (024910086099) | 0014138- 46.2018.8.08.0000 | Alimentar | Fabio Miranda de Souza | 06/05/1997 | 27/02/2015 | 88.113,60 | 18.05.2018 |
| 90 | TJ | 0037001-65.2011.8.08.0024 (024110370012) | 0014334- 16.2018.8.08.0000 | Alimentar | Mariana dos Santos Miranda Sarmiento | 02/03/2018 | 11/01/2018 | 33.762,72 | 21.05.2018 |
| 91 | TJ | 0010667-67.2006.8.08.0024 (024060106671) | 0015205- 46.2018.8.08.0000 | Alimentar | Djalma Pereira Lemos | 17/09/2013 | 12/12/2017 | 381.337,95 | 21.05.2018 |
| 92 | TJ | 0008368-25.2003.8.08.0024 (024030083687) | 0014336- 83.2018.8.08.0000 | Alimentar | Silvia das Graças Luppi Guidoni | 26/04/2017 | 04/09/2017 | 90.397,74 | 21.05.2018 |
| 93 | TJ | 0025491-60.2008.8.08.0024 (024080254915) | 0014338- 53.2018.8.08.0000 | Alimentar | Sindicato do Pessoal do Grupo de | 12/06/2016 | 11/05/2017 | 26.096.291,72 | 21.05.2018 |
| 94 | TJ | 0001415-10.2010.8.08.0021 (021100014154) | 0015213- 23.2018.8.08.0000 | Alimentar | Maria Izaete Javarini da Silva | 17/03/2017 | 30/04/2017 | 153.979,23 | 23.05.2018 |
| 95 | TJ | 0009845-78.2006.8.08.0024 (024060098456) | 0015891- 38.2018.8.08.0000 | Alimentar | Celia Maria Nascimento Ottoni | 25/04/2014 | 01/11/2017 | 46.195,42 | 29.05.2018 |
| 96 | TJ | 0002420-05.2003.8.08.0024 (024030024202) | 0015892- 23.2018.8.08.0000 | Alimentar | Anna Carolina Machado Brandão | 25/05/2015 | 05/09/2016 | 32.828,90 | 29.05.2018 |
| 97 | TJ | 0045983-34.2012.8.08.0024 | 0017589- 79.2018.8.08.0000 | Alimentar | Maria Aparecida da Silva | 07/07/2017 | 21/03/2018 | 77.014,42 | 29.05.2018 |
| 98 | TJ | 0001043-52.2002.8.08.0050 | 0017694- 56.2018.8.08.0000 | Alimentar | Gabriel de Oliveira Petrocino | 30/08/2016 | 19/09/2016 | 422.355,42 | 29.05.2018 |
| 99 | TJ | 0034520-08.2006.8.08.0024 (024060345204) | 0017875- 57.2018.8.08.0000 | Alimentar | Brito Advogados | 17/09/2015 | 08/01/2018 | 278.866,37 | 04.06.2018 |
| 100 | TJ | 0018607-68.2015.8.08.0024 | 0017600- 11.2018.8.08.0000 | Alimentar | Leonardo Charlístgon Pagani | 04/10/2017 | 30/11/2014 | 195.029,01 | 04.06.2018 |
| 101 | TJ | 0006499-22.2006.8.08.0024 (024060064995) | 0017667- 73.2018.8.08.0000 | Alimentar | José Henrique Oliveira | 04/04/2012 | 01/06/2017 | 560.499,19 | 06.06.2018 |
| 102 | TJ | 0026835-32.2015.8.08.0024 | 0017900- 70.2018.8.08.0000 | Alimentar | Genilson Lourenço Cesar | 22/03/2018 | 20/04/2018 | 41.588,76 | 07.06.2018 |
| 103 | TJ | 0017473-06.2015.8.08.0024 | 0017554- 22.2018.8.08.0000 | Alimentar | Carlos Henrique Simões | 22/05/2018 | 31/03/2015 | 362.773,58 | 08.06.2018 |
| 104 | TJ | 0004190-66.2008.8.08.0021 (021080041904) | 0017723- 09.2018.8.08.0000 | Alimentar | Cleia Pereira Domingos | 11/07/2016 | 20/03/2017 | 91.712,11 | 11.06.2018 |
| 105 | TJ | 0032579-52.2008.8.08.0024 (024080325798) | 0017989- 93.2018.8.08.0000 | Alimentar | Luzimare Teixeira da Cruz de Souza | 04/11/2014 | 31/10/2015 | 96.989,32 | 12.06.2018 |
| 106 | TJ | 0019138-19.2012.8.08.0006 | 0017675- 50.2018.8.08.0000 | Alimentar | Gabriele da Silva | 03/06/2016 | 16/06/2016 | 440.072,42 | 12.06.2018 |

| | | | | | | | | | |
|-----|----|---|-------------------------------|-----------|---------------------------------------|------------|------------|--------------|------------|
| 107 | TJ | 0003691-44.2006.8.08.0024 (024060036910) | 0017935- 30.2018.8.08.0000 | Alimentar | Joel Lyrio Junior | 29/11/2017 | 10/10/2017 | 593.264,34 | 13.06.2018 |
| 108 | TJ | 0011178-66.2014.8.08.0030 | 0018177- 86.2018.8.08.0000 | Alimentar | Gabriele Oliveira Pereira | 19/12/2017 | 29/07/2014 | 171.573,79 | 13.06.2018 |
| 109 | TJ | 0992151-60.1998.8.08.0024 (024950009936) | 0017735- 23.2018.8.08.0000 | Alimentar | Rita de Cassia Herzog da Cruz | 22/02/2016 | 28/06/2016 | 873.210,76 | 15.06.2018 |
| 110 | TJ | 0119754-18.2011.8.08.0012 (012111197542) | 0017739- 60.2018.8.08.0000 | Alimentar | Iverson Rangel da Silva | 14/03/2018 | 20/01/2017 | 34.245,84 | 15.06.2018 |
| 111 | TJ | 0025628-95.2015.8.08.0024 | 0018568- 41.2018.8.08.0000 | Alimentar | Carlos Augusto Chamoun do Carmo | 11/06/2017 | 30/10/2017 | 31.436,12 | 18.06.2018 |
| 112 | TJ | 0017017-56.2015.8.08.0024 | 0018277- 41.2018.8.08.0000 | Alimentar | Alenires Correa Costa | 15/03/2018 | 24/08/2017 | 59.586,18 | 19.06.2018 |
| 113 | TJ | 0029243-26.2016.8.08.0035 | 0018012- 39.2018.8.08.0000 | Alimentar | Michelle Siqueira do Canto | 23/03/2018 | 22/11/2017 | 16.372,57 | 19.06.2018 |
| 114 | TJ | 0001080-07.2011.8.08.0069 (069110010803) | 0018024- 53.2018.8.08.0000 | Alimentar | Marco Antonio Cunha Batalha | 04/07/2017 | 31/10/2017 | 333.973,63 | 19.06.2018 |
| 115 | TJ | 0031959-11.2006.8.08.0024 (024060319597) | 0017745- 67.2018.8.08.0000 | Alimentar | Elga Ferraco | 24/01/2018 | 05/09/2016 | 34.937,69 | 19.06.2018 |
| 116 | TJ | 1090830-95.1998.8.08.0024 (024960116762) | 0018271- 34.2018.8.08.0000 | Alimentar | Edy Rodrigues Meireles | 01/12/2014 | 03/07/2017 | 125.890,04 | 25.06.2018 |
| 117 | TJ | 1089240-83.1998.8.08.0024 (024930115076) | 0018250- 58.2018.8.08.0000 | Alimentar | Ananias Celestino da Silva Filho | 29/05/2017 | 24/02/2017 | 709.544,79 | 25.06.2018 |
| 118 | TJ | 0007319-41.2006.8.08.0024 (024060073194) | 0018272- 19.2018.8.08.0000 | Alimentar | Deuza Maria Pimentel Pereira | 18/08/2017 | 22/09/2017 | 255.803,61 | 25.06.2018 |
| 119 | TJ | 0007389-05.1999.8.08.0024 (024990073892) | 0019008- 37.2018.8.08.0000 | Alimentar | Maria das Graças Ferreira Lobino | 09/06/2010 | 01/05/2011 | 88.821,13 | 26.06.2018 |
| 120 | TJ | 0030105-64.2015.8.08.0024 | 0018782- 32.2018.8.08.0000 | Alimentar | Mercedes Teofila de Oliveira | 22/01/2018 | 01/03/2016 | 1.350.091,46 | 26.06.2018 |
| 121 | TJ | 0016202-64.2012.8.08.0024 (024120162029) | 0018599- 61.2018.8.08.0000 | Alimentar | Carla Maria Calmon Vintena | 21/03/2016 | 24/06/2016 | 35.314,71 | 26.06.2018 |
| 122 | TJ | 0001668-91.2007.8.08.0024 (024070016688) | 0018841- 20.2018.8.08.0000 | Alimentar | Vanderli Mattos Alves de Sepulchro | 23/10/2017 | 01/08/2017 | 121.317,56 | 27.06.2018 |
| 123 | TJ | 0025505-49.2005.8.08.0024 (024050255058) | 0018815- 22.2018.8.08.0000 | Alimentar | Aidenni Bernardo de Oliveira | 05/06/2008 | 31/03/2017 | 534.058,05 | 27.06.2018 |
| 124 | TJ | 0001605-72.2009.8.08.0064 (064090016052) | 0018822- 14.2018.8.08.0000 | Alimentar | Nair Aparecida de Souza | 01/06/2017 | 25/07/2016 | 179.851,69 | 27.06.2018 |
| 125 | TJ | 0015323-18.2016.8.08.0024 | 0018833- 43.2018.8.08.0000 | Alimentar | William Paterlini Filho | 19/05/2017 | 05/04/2018 | 22.156,16 | 27.06.2018 |
| 126 | TJ | 0030620-36.2014.8.08.0024 | 0018251- 43.2018.8.08.0000 | Alimentar | Maria da Penha Alves de Jesus | 22/02/2017 | 22/03/2017 | 43.915,05 | 28.06.2018 |
| 127 | TJ | 0002591-94.2010.8.08.0030 (030100025912) | 0018253- 13.2018.8.08.0000 | Alimentar | Nilza Santos de Oliveira | 13/11/2015 | 12/04/2016 | 47.165,00 | 28.06.2018 |
| 128 | TJ | 0001209-97.2008.8.08.0010 (010080012098) | 0018273- 04.2018.8.08.0000 | Alimentar | Luciana Aparecida Lopes da Silva | 13/06/2017 | 09/06/2017 | 612.988,78 | 28.06.2018 |
| 129 | TJ | 0024873-83.2010.8.08.0012 (012100248736) | 0019032- 65.2018.8.08.0000 | Alimentar | Elza Aurelina Santos Cruz e outra | 15/12/2009 | 10/10/2016 | 148.366,08 | 29.06.2018 |
| 130 | TJ | 0026299-94.2010.8.08.0024 (024100262997) | 0019159- 03.2018.8.08.0000 | Alimentar | Celia Maria Lino Rodrigues | 28/07/2017 | 19/10/2016 | 136.249,20 | 29.06.2018 |
| 131 | TJ | 0007339-96.2002.8.08.0048 (048020073390) | 0020134- 59.2017.8.08.0000 | Comum | José Luiz Monteiro | 09/10/2014 | 20/10/2014 | 28.287,01 | 18.07.2017 |
| 132 | TJ | 0007339-96.2002.8.08.0048 (048020073390) | 0020129- 37.2017.8.08.0000 | Comum | Vandir Taquine de Souza | 09/10/2014 | 20/10/2014 | 28.287,01 | 18.07.2017 |
| 133 | TJ | 0007339-96.2002.8.08.0048 (048020073390) | 0020139- 81.2017.8.08.0000 | Comum | Iracilda Monteiro da Silva | 09/10/2014 | 20/10/2014 | 28.287,01 | 18.07.2017 |
| 134 | TJ | 0007339-96.2002.8.08.0048 (048020073390) | 0020143- 21.2017.8.08.0000 | Comum | Irene do Carmo Monteiro | 09/10/2014 | 20/10/2014 | 28.287,01 | 18.07.2017 |
| 135 | TJ | 0007339-96.2002.8.08.0048 (048020073390) | 0020130- 22.2017.8.08.0000 | Comum | Erlete Monteiro de Paula | 09/10/2014 | 20/10/2014 | 42.430,55 | 18.07.2017 |
| 136 | TJ | 0002606-77.2011.8.08.0014 (014110026060) | 0020311- 23.2017.8.08.0000 | Comum | Vericio Felis | 24/04/2013 | 26/06/2013 | 72.305,87 | 25.07.2017 |
| 137 | TJ | 0017019-27.2014.8.08.0035 | 0022198- 42.2017.8.08.0000 | Comum | Mario dos Santos | 09/06/2016 | 11/09/2016 | 27.443,92 | 31.07.2017 |
| 138 | TJ | 0053787-83.2013.8.08.0035 | 0022207- 04.2017.8.08.0000 | Comum | Priscilla Anderson de Souza Casqueiro | 13/05/2016 | 08/05/2017 | 32.816,59 | 31.07.2017 |
| 139 | TJ | 0001167-05.2014.8.08.0021 | 0025709- 48.2017.8.08.0000 | Comum | Marco Polo Lopes | 30/09/2016 | 19/03/2014 | 39.055,63 | 15.08.2017 |
| 140 | TJ | 0013585-06.2005.8.08.0048 (048050135853) | 0025059- 98.2017.8.08.0000 | Comum | Christiano Coutinho de Araujo | 15/09/2016 | 20/09/2016 | 40.338,19 | 29.08.2017 |
| 141 | TJ | 0006246-35.2001.8.08.0048 (048010062460) | 0025077- 22.2017.8.08.0000 | Comum | Gloria Medeira de Oliveira | 19/08/2016 | 01/02/2016 | 259.131,21 | 01.09.2017 |
| 142 | TJ | 0000346-50.2013.8.08.0016 | 0031681- 96.2017.8.08.0000 | Comum | Paulo Sergio Cazzador | 20/07/2016 | 01/11/2016 | 20.984,93 | 11.09.2017 |
| 143 | TJ | 0000987-04.2011.8.08.0050 (050110009870) | 0031768- 52.2017.8.08.0000 | Comum | Maria de Cassia Monteiro | 05/06/2014 | 05/06/2017 | 18.811,76 | 12.09.2017 |
| 144 | TJ | 0036441-84.2015.8.08.0024 | 0026641- 36.2017.8.08.0000 | Comum | Daniela de Oliveira Lube | 30/01/2017 | 30/03/2017 | 58.358,99 | 14.09.2017 |

| | | | | | | | | | |
|-----|----|---|---------------------------|-------|---|------------|------------|---------------|------------|
| 145 | TJ | 0009126-48.2014.8.08.0014 | 0026646-58.2017.8.08.0000 | Comum | Fernando Correa Maduro | 16/05/2016 | 31/07/2014 | 220.266,04 | 15.09.2017 |
| 146 | TJ | 0011144-42.2014.8.08.0014 | 0031773-74.2017.8.08.0000 | Comum | Vania Aparecida Co Milanezi | 26/11/2015 | 09/12/2016 | 28.065,91 | 18.09.2017 |
| 147 | TJ | 0024571-13.2013.8.08.0024 | 0027129-88.2017.8.08.0000 | Comum | Alex Fabian dos Santos | 23/08/2017 | 06/07/2017 | 57.035,01 | 22.09.2017 |
| 148 | TJ | 0013630-87.2002.8.08.0024 (024020136305) | 0031802-27.2017.8.08.0000 | Comum | Arthur Guilherme Pereira Soares | 22/02/2017 | 11/05/2017 | 457.299,27 | 25.09.2017 |
| 149 | TJ | 0013517-56.2008.8.08.0014 (014080135172) | 0031810-04.2017.8.08.0000 | Comum | Jacimar Spalenza | 03/09/2013 | 08/04/2016 | 27.421,66 | 26.09.2017 |
| 150 | TJ | 0007727-81.2015.8.08.0035 | 0031812-71.2017.8.08.0000 | Comum | Lourdes Clarice Moreira Souza | 20/06/2017 | 30/06/2017 | 41.719,52 | 26.09.2017 |
| 151 | TJ | 0004158-27.2001.8.08.0047 (047040041585) | 0034626-56.2017.8.08.0000 | Comum | Sheianne Oliveira do Carmo | 26/11/2012 | 09/02/2017 | 73.650,58 | 02.10.2017 |
| 152 | TJ | 1075306-58.1998.8.08.0024 (024960099661) | 0034658-61.2017.8.08.0000 | Comum | Marcelino e Martins e Johnston | 08/05/2012 | 08/08/2016 | 2.103.833,14 | 24.10.2017 |
| 153 | TJ | 0005741-43.2006.8.08.0024 (024060057411) | 0034584-07.2017.8.08.0000 | Comum | Gilson dos Santos Lopes Filho | 04/08/2017 | 01/06/2017 | 439.595,32 | 24.10.2017 |
| 154 | TJ | 0019672-45.2008.8.08.0024 (024080196728) | 0000212-95.2018.8.08.0000 | Comum | Eliane Couto Nunes | 28/03/2017 | 22/03/2017 | 111.181,85 | 26.10.2017 |
| 155 | TJ | 0037258-90.2011.8.08.0024 (024110372588) | 0000214-65.2018.8.08.0000 | Comum | Banestes Seguro S. A. | 03/06/2016 | 13/10/2016 | 25.001,49 | 01.11.2017 |
| 156 | TJ | 0007677-50.1999.8.08.0024 (024990076770) | 0004668-88.2018.8.08.0000 | Comum | Edmundo Reis de Paula Pinto | 17/10/2017 | 03/07/2017 | 20.682.077,90 | 16.11.2017 |
| 157 | TJ | 0030935-30.2001.8.08.0021 (024110309355) | 0000217-20.2018.8.08.0000 | Comum | Construtora Garante LTDA | 25/11/2013 | 03/10/2016 | 5.070.776,77 | 27.11.2017 |
| 158 | TJ | 0006500-07.2006.8.08.0024 (024060065000) | 0002672-55.2018.8.08.0000 | Comum | Jose Carlos da Silva | 02/08/2017 | 06/03/2015 | 350.478,55 | 30.11.2017 |
| 159 | TJ | 117821-11.1998.8.08.0024 (024920146289) | 0000222-42.2018.8.08.0000 | Comum | Valdemar Perini | 30/11/2017 | 25/05/2017 | 358.177,54 | 30.11.2017 |
| 160 | TJ | 0010523-79.2013.8.08.0014 | 0003172-24.2018.8.08.0000 | Comum | São Bernardo APART HOSPITAL S. A. | 18/07/2016 | 31/08/2016 | 29.686,97 | 30.11.2017 |
| 161 | TJ | 0005074-57.2006.8.08.0024 (024060050747) | 0000226-79.2018.8.08.0000 | Comum | Dora Maria Haddad Fafa | 26/03/2015 | 18/11/2017 | 519.509,36 | 30.11.2017 |
| 162 | TJ | 1060727-08.1998.8.08.0024 (024960084697) | 0002756-56.2018.8.08.0000 | Comum | Bozzo Brasil S/A Comercio Importação | 30/04/2014 | 31/07/2015 | 1.035.975,10 | 07.12.2017 |
| 163 | TJ | 0003465-78.2002.8.08.0024 (024020034652) | 0003707-50.2018.8.08.0000 | Comum | Eletromil Comercial LTDA | 31/08/2011 | 11/05/2016 | 21.591,24 | 24.01.2018 |
| 164 | TJ | 0014353-58.2011.8.08.0035 (035110143530) | 0003491-89.2018.8.08.0000 | Comum | Erica Menezes Pinto | 30/05/2016 | 20/06/2017 | 29.608,68 | 25.01.2018 |
| 165 | TJ | 0051453-76.2013.8.08.0035 | 0003498-81.2018.8.08.0000 | Comum | Rogério Ferreira de Jesus | 31/08/2016 | 12/04/2017 | 90.680,85 | 25.01.2018 |
| 166 | TJ | 0006774-25.2012.8.08.0035 (035120067745) | 0004674-95.2018.8.08.0000 | Comum | Radael Rezende Rodrigues | 16/05/2017 | 01/07/2017 | 135.449,57 | 25.01.2018 |
| 167 | TJ | 100110034657 | 0005572-11.2018.8.08.0000 | Comum | Guilherme Martins Passos | 19/10/2017 | 10/03/2017 | 41.091,89 | 01.02.2018 |
| 168 | TJ | 0013201-76.1995.8.08.0021 (021980132019) | 0005574-78.2018.8.08.0000 | Comum | Espolio de Edgard da Silva Mello | 21/08/2015 | 31/01/2016 | 1.476.276,64 | 06.02.2018 |
| 169 | TJ | 0002618-91.2012.8.08.0035 (035120026188) | 0011570-57.2018.8.08.0000 | Comum | Fabio de Paula Ribeiro | 03/11/2015 | 03/02/2016 | 45.763,31 | 16.02.2018 |
| 170 | TJ | 0097186-70.2010.8.08.0035 (035100971866) | 0006464-17.2018.8.08.0000 | Comum | IMBEG - IMBE Engenharia LTDA | 01/02/2017 | 01/02/2017 | 21.401,80 | 16.02.2018 |
| 171 | TJ | 0006195-38.2016.8.08.0035 | 0004890-56.2018.8.08.0000 | Comum | Rafael Raft de Castro | 14/10/2016 | 28/03/2017 | 41.139,56 | 16.02.2018 |
| 172 | TJ | 0009834-21.1999.8.08.0048 (048990098344) | 0006467-69.2018.8.08.0000 | Comum | Antonio Lima Carlos | 27/05/2015 | 21/02/2017 | 70.200,50 | 27.02.2018 |
| 173 | TJ | 0006520-13.2015.8.08.0014 | 0007444-61.2018.8.08.0000 | Comum | Patricia Jadejeski Kefler | 28/06/2017 | 14/12/2017 | 91.726,92 | 09.03.2018 |
| 174 | TJ | 0001559-63.2014.8.08.0014 | 0008242-22.2018.8.08.0000 | Comum | Kelen Alves de Almeida Ferreira | 12/09/2017 | 28/11/2016 | 53.286,17 | 09.03.2018 |
| 175 | TJ | 0017933-28.2012.8.08.0014 | 0007831-76.2018.8.08.0000 | Comum | Cafeira Breda LTDA | 16/12/2015 | 30/11/2016 | 177.461,68 | 09.03.2018 |
| 176 | TJ | 0000688-47.2012.8.08.0032 (032120006880) | 0008933-36.2018.8.08.0000 | Comum | Leandro dos Santos Guimaraes | 24/06/2016 | 27/04/2017 | 44.999,00 | 12.03.2018 |
| 177 | TJ | 0024934-88.2014.8.08.0048 | 0008981-92.2018.8.08.0000 | Comum | Jose Evandro dos Santos Viana | 04/04/2017 | 25/05/2017 | 34.572,81 | 19.03.2018 |
| 178 | TJ | 1049756-61.1998.8.08.0024 (024960073161) | 0011583-56.2018.8.08.0000 | Comum | IBM Brasil Industria Maquinas e Servico | 12/12/2017 | 05/09/2016 | 2.433.507,73 | 28.03.2018 |
| 179 | TJ | 0006429-69.2015.8.08.0030 | 0012172-48.2018.8.08.0000 | Comum | Adilson Lima de Oliveira | 26/01/2010 | 22/02/2017 | 35.072,87 | 02.04.2018 |
| 180 | TJ | 0025995-52.2012.8.08.0048 | 0012431-43.2018.8.08.0000 | Comum | Matheus Sarmento Manente Silva | 13/10/2016 | 05/05/2017 | 61.962,68 | 20.04.2018 |
| 181 | TJ | 0008336-54.2002.8.08.0024 (024020083366) | 0012217-52.2018.8.08.0000 | Comum | Andreia Ferreira do Nascimento | 10/07/2017 | 19/09/2016 | 78.091,73 | 23.04.2018 |

| | | | | | | | | | |
|--------------|----|---|-------------------------------|-------|---|------------|------------|-----------------------|------------|
| 182 | TJ | 0019221-84.2008.8.08.0035 (035080192210) | 0012441- 87.2018.8.08.0000 | Comum | Americo Bernardes da Silveira Junior | 24/07/2017 | 10/10/2017 | 3.639.948,41 | 26.04.2018 |
| 183 | TJ | 0007877-86.2016.8.08.0048 | 0013965- 22.2018.8.08.0000 | Comum | Jose Mirinaldo Barbosa Soares | 06/11/2017 | 13/01/2017 | 30.234,71 | 27.04.2018 |
| 184 | TJ | 0002104-36.2014.8.08.0014 | 0012931- 12.2018.8.08.0000 | Comum | Welinton de Oliveira Pereira | 09/08/2016 | 08/11/2016 | 60.162,52 | 04.05.2018 |
| 185 | TJ | 0005991-66.2012.8.08.0024 (024120059910) | 0012958- 92.2018.8.08.0000 | Comum | L.O Baptista Advogados Associados | 03/08/2017 | 17/10/2017 | 314.094,44 | 04.05.2018 |
| 186 | TJ | 0002317-32.2017.8.08.0048 | 0013969- 59.2018.8.08.0000 | Comum | Jocyara Martins Marques | 06/11/2017 | 13/11/2017 | 23.680,30 | 07.05.2018 |
| 187 | TJ | 1054257-58.1998.8.08.0024 (024940077886) | 0013252- 47.2018.8.08.0000 | Comum | Presseg Prestação de Serv. De. | 10/05/2018 | 01/02/2016 | 11.382.732,90 | 16.05.2018 |
| 188 | TJ | 1116382-62.1998.8.08.0024 (024960144491) | 0017733- 53.2018.8.08.0000 | Comum | A Madeira Industria e Comercio LTDA | 23/08/2016 | 15/05/2017 | 3.185.675,81 | 13.06.2018 |
| 189 | TJ | 0015776-82.2009.8.08.0048 (048090157768) | 0018178- 71.2018.8.08.0000 | Comum | Sociedade Comercial e Imobiliária S&O | 11/05/2016 | 07/12/2017 | 2.156.003,84 | 14.06.2018 |
| 190 | TJ | 0021859-84.2012.8.08.0024 | 0018249- 73.2018.8.08.0000 | Comum | Anderson Ribas Almeida | 17/08/2016 | 10/08/2017 | 52.214,50 | 25.06.2018 |
| 191 | TJ | 0014087-95.2015.8.08.0014 | 0018628- 14.2018.8.08.0000 | Comum | Ronaldo Paulo Paoli | 11/07/2017 | 11/07/2017 | 22.013,23 | 26.06.2018 |
| 192 | TJ | 0023319-63.2014.8.08.0048 | 0018848- 12.2018.8.08.0000 | Comum | Elizane Paulino Ribeiro | 01/07/2016 | 31/03/2017 | 36.652,13 | 27.06.2018 |
| 193 | TJ | 0031095-55.2015.8.08.0024 | 0018252- 28.2018.8.08.0000 | Comum | Carlos Augusto Vago | 23/05/2018 | 01/08/2015 | 43.711,01 | 28.06.2018 |
| 194 | TJ | 0027886-41.1998.8.08.0035 (035980278861) | 0019038- 72.2018.8.08.0000 | Comum | Condôminio Verdes Mares | 03/04/1998 | 11/05/1999 | 34.105.361,80 | 28.06.2018 |
| 195 | TJ | 0003393-27.2011.8.08.0008 (008110033936) | 0019353- 03.2018.8.08.0000 | Comum | Deuzeni Pereira de Almeida | 23/09/2013 | 23/09/2014 | 109.987,10 | 29.06.2018 |
| 196 | TJ | 0003606-16.2014.8.08.0012 | 0019028- 28.2018.8.08.0000 | Comum | Adelia Maria da Conceição Neves | 04/05/2017 | 03/05/2017 | 100.442,89 | 29.06.2018 |
| 197 | TJ | 0000719-33.2008.8.08.0024 (024080007198) | 0018874- 10.2018.8.08.0000 | Comum | Márlia Neves Lyrio | 17/10/2016 | 12/04/2017 | 38.835,81 | 29.06.2018 |
| 198 | TJ | 0020449-93.2009.8.08.0024 (024090204496) | 0018852- 49.2018.8.08.0000 | Comum | Maria de Lourdes Campelo Brandao | 07/07/2017 | 06/09/2017 | 46.763,00 | 29.06.2018 |
| 199 | TJ | 0009588-87.2005.8.08.0024 (024050095884) | 0019010- 07.2018.8.08.0000 | Comum | Vilma Maria Santana Venturim | 30/05/2015 | 06/12/2016 | 26.397,92 | 29.06.2018 |
| TOTAL | | | | | | | | 156.286.264,55 | |

| ORDEM | TRIBU- NAL | PROCESSO | Nº PRECATÓRIO | NATUREZA | BENEFICIÁRIO/ CREDOR | DATA DO TRÂNSITO EM JULGADO | DATA ATUALIZA- ÇÃO | VALOR TOTAL (R\$) | DATA DE RECEBI- MENTO |
|-------|---------------|---------------------------|-----------------------------------|-------------------------------|---|--------------------------------------|--------------------------|----------------------|-----------------------------|
| | TRT | 0001342-16.2015.5.17.0004 | 0001342- 16.2015.5.17.0 004 | Verbas trabalhistas | Fabio de Souza Moulaz | 24.08.2016 | 01.09.2017 | 25.485 | 16.08.2017 |
| | TRT | 0195100-27.1996.5.17.0003 | 0195100- 27.1996.5.17.0 003 | Verbas trabalhistas | Gleice Leontina Morandi Xavier | 02.05.2007 | 01.07.2017 | 23.023,86 | 12.05.2017 |
| | TRT | 0187000-11.2004.5.17.0001 | 0187000- 11.2004.5.17.0 001 | Verbas trabalhistas | Sindicato dos Trabalhadores da Saude - ES | 20.11.2015 | 01.09.2017 | 395.783,84 | 22.09.2017 |
| | TRT | 0187000-11.2004.5.17.0001 | 0187000- 11.2004.5.17.0 001 | Honorários Advocáticos | Sindicato dos Trabalhadores da Saude - ES | 20.11.2008 | 01.09.2017 | 59.367,58 | 22.09.2017 |
| | TRT | 0155600-14.1997.5.17.0004 | 0155600- 14.1997.5.17.0 004 | Verbas previdenciári as | União (Previdência Social) | 12.06.2007 | 01.07.2017 | 36.019,43 | 01.09.2017 |
| | TRT | 0127700-67.2013.5.17.0013 | 0127700- 67.2013.5.17.0 013 | Verbas trabalhistas | Joel Canuto da Silva | 03.11.2016 | 01.08.2017 | 51.972,06 | 04.09.2017 |
| | TRT | 0195100-27.1996.5.17.0003 | 0195100- 27.1996.5.17.0 003 | Verbas trabalhistas | Regina Lucia da Conceicao | 02.05.2007 | 01.07.2017 | 72.451,47 | 05.09.2017 |

| | | | | | | | | | |
|--|-----|---------------------------|---------------------------|---------------------|-------------------------------------|------------|------------|------------|------------|
| | TRT | 0195100-27.1996.5.17.0003 | 0195100-27.1996.5.17.0003 | Verbas trabalhistas | Regina Lucia da Conceicao | 02.05.2007 | 01.07.2017 | 28.818,19 | 08.09.2017 |
| | TRT | 0195100-27.1996.5.17.0003 | 0195100-27.1996.5.17.0003 | Verbas trabalhistas | Ana Lúcia Bretz Pizzolato | 02.05.2007 | 01.07.2017 | 29.720,96 | 05.09.2017 |
| | TRT | 0195100-27.1996.5.17.0003 | 0195100-27.1996.5.17.0003 | Verbas trabalhistas | Ana Lúcia Maraboti Friques | 02.05.2007 | 01.07.2017 | 51.421,75 | 05.09.2017 |
| | TRT | 0049100-18.1997.5.17.0005 | 0049100-18.1997.5.17.0005 | Verbas trabalhistas | Elias Sebastião Alves | 25.08.2005 | 01.09.2017 | 16.379,62 | 25.09.2017 |
| | TRT | 0049100-18.1997.5.17.0005 | 0049100-18.1997.5.17.0005 | Verbas trabalhistas | Rosalina dos Passos | 25.08.2005 | 01.09.2017 | 34.639,21 | 25.09.2017 |
| | TRT | 0195100-27.1996.5.17.0003 | 0195100-27.1996.5.17.0003 | Verbas trabalhistas | Ana Maria Tesch Capezzuto | 02.05.2007 | 01.07.2017 | 21.710,62 | 11.09.2017 |
| | TRT | 0195100-27.1996.5.17.0003 | 0195100-27.1996.5.17.0003 | Verbas trabalhistas | Bernadete Coelho Xavier | 02.05.2007 | 01.07.2017 | 39.570,45 | 11.09.2017 |
| | TRT | 0195100-27.1996.5.17.0003 | 0195100-27.1996.5.17.0003 | Verbas trabalhistas | Bernadete Maria Ardisson | 02.05.2007 | 01.07.2017 | 95.217,38 | 11.05.2017 |
| | TRT | 0195100-27.1996.5.17.0003 | 0195100-27.1996.5.17.0003 | Verbas trabalhistas | Eliane de Fatima Almeida Lima | 02.05.2007 | 01.07.2017 | 21.801,19 | 11.09.2017 |
| | TRT | 0195100-27.1996.5.17.0003 | 0195100-27.1996.5.17.0003 | Verbas trabalhistas | Elsi Batista Coelho | 02.05.2007 | 01.07.2017 | 40.303,66 | 12.09.2017 |
| | TRT | 0195100-27.1996.5.17.0003 | 0195100-27.1996.5.17.0003 | Verbas trabalhistas | Geovana Guerini Sabbagh | 02.05.2007 | 01.07.2017 | 30220,57 | 12.09.2017 |
| | TRT | 0195100-27.1996.5.17.0003 | 0195100-27.1996.5.17.0003 | Verbas trabalhistas | Heloiisa da Conceição Soares | 02.05.2007 | 01.07.2017 | 32.862,55 | 12.09.2017 |
| | TRT | 0195100-27.1996.5.17.0003 | 0195100-27.1996.5.17.0003 | Verbas trabalhistas | Ivan Paulino | 02.05.2007 | 01.07.2017 | 25.320,72 | 12.09.2017 |
| | TRT | 0195100-27.1996.5.17.0003 | 0195100-27.1996.5.17.0003 | Verbas trabalhistas | Ivana Silveira de Castro | 02.05.2007 | 01.07.2017 | 29.686,50 | 12.09.2017 |
| | TRT | 0195100-27.1996.5.17.0003 | 0195100-27.1996.5.17.0003 | Verbas trabalhistas | Josefina Maria da Conceição Pacheco | 02.05.2007 | 01.07.2017 | 19.216,65 | 12.09.2017 |
| | TRT | 0195100-27.1996.5.17.0003 | 0195100-27.1996.5.17.0003 | Verbas trabalhistas | Lena Marcia Melquiades Silva | 02.05.2007 | 01.07.2017 | 32.682,32 | 12.09.2017 |
| | TRT | 0195100-27.1996.5.17.0003 | 0195100-27.1996.5.17.0003 | Verbas trabalhistas | Lilian Freitas Valle Paulino | 02.05.2007 | 01.07.2017 | 16.983,13 | 12.09.2017 |
| | TRT | 0195100-27.1996.5.17.0003 | 0195100-27.1996.5.17.0003 | Verbas trabalhistas | Lucimar de Souza Barros Lessa | 02.05.2007 | 01.07.2017 | 41.140,01 | 12.09.2017 |
| | TRT | 0195100-27.1996.5.17.0003 | 0195100-27.1996.5.17.0003 | Verbas trabalhistas | Luzia Depollo | 02.05.2007 | 01.07.2017 | 78.869,60 | 12.09.2017 |
| | TRT | 0195100-27.1996.5.17.0003 | 0195100-27.1996.5.17.0003 | Verbas trabalhistas | Magali Toscano Ribeiro | 02.05.2007 | 01.07.2017 | 21.678,76 | 12.09.2017 |
| | TRT | 0195100-27.1996.5.17.0003 | 0195100-27.1996.5.17.0003 | Verbas trabalhistas | Marcia Soares da Silva | 02.05.2007 | 01.07.2017 | 56.880,95 | 12.09.2017 |
| | TRT | 0195100-27.1996.5.17.0003 | 0195100-27.1996.5.17.0003 | Verbas trabalhistas | Maria do Carmo Menezes Medina | 02.05.2007 | 01.07.2017 | 29.740,90 | 12.09.2017 |
| | TRT | 0195100-27.1996.5.17.0003 | 0195100-27.1996.5.17.0003 | Verbas trabalhistas | Maria de Fatima Chicon Sandrini | 02.05.2007 | 01.07.2017 | 31.726,92 | 12.09.2017 |
| | TRT | 0195100-27.1996.5.17.0003 | 0195100-27.1996.5.17.0003 | Verbas trabalhistas | Maria de Fatima Moreira Almeida | 02.05.2007 | 01.07.2017 | 32.635,67 | 12.09.2017 |
| | TRT | 0195100-27.1996.5.17.0003 | 0195100-27.1996.5.17.0003 | Verbas trabalhistas | Maria da Gloria Freislebem | 02.05.2007 | 01.07.2017 | 109.037,55 | 12.09.2017 |

| | | | | | | | | | |
|--|-----|---------------------------|---------------------------|-------------------------|--------------------------------------|------------|------------|------------|------------|
| | TRT | 0195100-27.1996.5.17.0003 | 0195100-27.1996.5.17.0003 | Verbas trabalhistas | Mariangela Gomes Poltronieri | 02.05.2007 | 01.07.2017 | 45.572,74 | 12.09.2017 |
| | TRT | 0195100-27.1996.5.17.0003 | 0195100-27.1996.5.17.0003 | Verbas trabalhistas | Mariilda Teixeira | 02.05.2007 | 01.07.2017 | 21.666,34 | 12.09.2017 |
| | TRT | 0195100-27.1996.5.17.0003 | 0195100-27.1996.5.17.0003 | Verbas trabalhistas | Marise Rebelo Pereira | 02.05.2007 | 01.07.2017 | 22.583,27 | 12.09.2017 |
| | TRT | 0195100-27.1996.5.17.0003 | 0195100-27.1996.5.17.0003 | Verbas trabalhistas | Maristela Carneiro Luppi | 02.05.2007 | 01.07.2017 | 29.106,51 | 12.09.2017 |
| | TRT | 0195100-27.1996.5.17.0003 | 0195100-27.1996.5.17.0003 | Verbas trabalhistas | Mari Lyrio | 02.05.2007 | 01.07.2017 | 70.304,65 | 12.09.2017 |
| | TRT | 0195100-27.1996.5.17.0003 | 0195100-27.1996.5.17.0003 | Verbas trabalhistas | Marta Colle Alves | 02.05.2007 | 01.07.2017 | 26.753,02 | 12.09.2017 |
| | TRT | 0195100-27.1996.5.17.0003 | 0195100-27.1996.5.17.0003 | Verbas trabalhistas | Martha Capistrana Lorentz Mattos | 02.05.2007 | 01.07.2017 | 27.130,79 | 12.09.2017 |
| | TRT | 0195100-27.1996.5.17.0003 | 0195100-27.1996.5.17.0003 | Verbas trabalhistas | Neusa Maria Busato Batista dos Anjos | 02.05.2007 | 01.07.2017 | 35.184,60 | 12.09.2017 |
| | TRT | 0195100-27.1996.5.17.0003 | 0195100-27.1996.5.17.0003 | Verbas trabalhistas | Patricia Corea de Oliveira Saldanha | 02.05.2007 | 01.07.2017 | 40.833,74 | 12.09.2017 |
| | TRT | 0195100-27.1996.5.17.0003 | 0195100-27.1996.5.17.0003 | Verbas trabalhistas | Regina Eldes Gaburro Fiorott | 02.05.2007 | 01.07.2017 | 16.816,49 | 12.09.2017 |
| | TRT | 0195100-27.1996.5.17.0003 | 0195100-27.1996.5.17.0003 | Verbas trabalhistas | Rita de Cassia Rangel Correa | 02.05.2007 | 01.07.2017 | 22.486,93 | 12.09.2017 |
| | TRT | 0195100-27.1996.5.17.0003 | 0195100-27.1996.5.17.0003 | Verbas trabalhistas | Rosana Cavalcante de Lima Violetti | 02.05.2007 | 01.07.2017 | 31.695,14 | 12.09.2017 |
| | TRT | 0195100-27.1996.5.17.0003 | 0195100-27.1996.5.17.0003 | Verbas trabalhistas | Sandra Elena Guerra de Bonilla | 02.05.2007 | 01.07.2017 | 32.757,07 | 12.09.2017 |
| | TRT | 0195100-27.1996.5.17.0003 | 0195100-27.1996.5.17.0003 | Verbas trabalhistas | Shirley Pimenta Pegoretti | 02.05.2007 | 01.07.2017 | 29.127,54 | 12.09.2017 |
| | TRT | 0195100-27.1996.5.17.0003 | 0195100-27.1996.5.17.0003 | Verbas trabalhistas | Sonia Maria Vieira Campos | 02.05.2007 | 01.07.2017 | 17.013,31 | 12.09.2017 |
| | TRT | 0195100-27.1996.5.17.0003 | 0195100-27.1996.5.17.0003 | Verbas trabalhistas | Terezinha Barbosa Monteiro | 02.05.2007 | 01.07.2017 | 65.640,35 | 12.09.2017 |
| | TRT | 0195100-27.1996.5.17.0003 | 0195100-27.1996.5.17.0003 | Verbas trabalhistas | Wolkimar Soares Santos | 02.05.2007 | 01.07.2017 | 97.391,87 | 12.09.2017 |
| | TRT | 0195100-27.1996.5.17.0003 | 0195100-27.1996.5.17.0003 | Verbas trabalhistas | Helcias de Almeida Castro | 02.05.2007 | 01.07.2017 | 263.528,42 | 12.09.2017 |
| | TRT | 0023400-57.1997.5.17.0161 | 0023400-57.1997.5.17.0161 | Honorários Advocaticios | SINDLIMPE | 11.06.2013 | 01.07.2017 | 35.917,28 | 14.09.2017 |
| | TRT | 0049100-18.1997.5.7.0005 | 0049100-18.1997.5.7.0005 | Verbas trabalhistas | Isabel Maria Thomas Steiner | 25.08.2005 | 01.09.2017 | 19.547,32 | 25.09.2017 |
| | TRT | 0049100-18.1997.5.7.0005 | 0049100-18.1997.5.7.0005 | Verbas trabalhistas | Margarida das Graças Marcelino | 25.08.2005 | 01.09.2017 | 15.540,19 | 25.09.2017 |
| | TRT | 0049100-18.1997.5.7.0005 | 0049100-18.1997.5.7.0005 | Verbas trabalhistas | Pedro Paulo de Oliveira Amorim | 25.08.2005 | 01.09.2017 | 37.639,94 | 25.09.2017 |
| | TRT | 0049100-18.1997.5.7.0005 | 0049100-18.1997.5.7.0005 | Honorários Advocaticios | SINDLIMPE | 25.08.2005 | 01.09.2017 | 18.310,70 | 25.09.2017 |
| | TRT | 0500147-77.2014.5.17.0131 | 0500147-77.2014.5.17.0131 | Verbas trabalhistas | Roberto Rangel de Souza | 06.10.2016 | 01.10.2017 | 117.113,92 | 24.09.2017 |
| | TRT | 0500435-25.2014.5.17.0131 | 0500435-25.2014.5.17.0131 | Verbas trabalhistas | Geraldo Ananias Ferreira | 28.09.2015 | 01.10.2017 | 32.203,93 | 29.09.2017 |

| | | | | | | | | | |
|--|-----|---------------------------|---------------------------|-------------------------|---|------------|------------|------------|------------|
| | TRT | 0038400-05.2010.5.17.0012 | 0038400-05.2010.5.17.0012 | Verbas trabalhistas | Clarício Rangel Filho | 29.10.2013 | 01.10.2017 | 50.342,10 | 23.10.2017 |
| | TRT | 0500317-79.2014.5.17.0121 | 0500317-79.2014.5.17.0121 | Verbas trabalhistas | Heudes Sagrillo Moro | 05.04.2017 | 01.10.2017 | 24.438,51 | 26.10.2017 |
| | TRT | 0500317-79.2014.5.17.0121 | 0500317-79.2014.5.17.0121 | Verbas trabalhistas | Rogério Andrade Nicácio | 05.04.2017 | 01.10.2017 | 35.076,31 | 26.10.2017 |
| | TRT | 0014900-88.2011.5.17.0006 | 0014900-88.2011.5.17.0006 | Verbas trabalhistas | Luzia Lopes Vieira Branco | 18.10.2016 | 01.10.2017 | 19.678,84 | 30.11.2017 |
| | TRT | 0014900-88.2011.5.17.0006 | 0014900-88.2011.5.17.0006 | Verbas trabalhistas | Domingas Pereira da Silva | 18.10.2016 | 01.10.2017 | 19.075,96 | 30.11.2017 |
| | TRT | 0014900-88.2011.5.17.0006 | 0014900-88.2011.5.17.0006 | Verbas trabalhistas | Rômulo Ivo | 18.10.2016 | 01.10.2017 | 18.312,72 | 30.11.2017 |
| | TRT | 0014900-88.2011.5.17.0006 | 0014900-88.2011.5.17.0006 | Verbas trabalhistas | José Inácio da Silva Júnior | 18.10.2016 | 01.10.2017 | 42.252,99 | 30.11.2017 |
| | TRT | 0014900-88.2011.5.17.0006 | 0014900-88.2011.5.17.0006 | Verbas trabalhistas | Clemy Nunes da Hora | 18.10.2016 | 01.10.2017 | 42.252,99 | 30.11.2017 |
| | TRT | 0014900-88.2011.5.17.0006 | 0014900-88.2011.5.17.0006 | Verbas trabalhistas | Daniel Pereira de Mattos | 18.10.2016 | 01.10.2017 | 36.035,80 | 30.11.2017 |
| | TRT | 0014900-88.2011.5.17.0006 | 0014900-88.2011.5.17.0006 | Verbas trabalhistas | José Dias I | 18.10.2016 | 01.10.2017 | 42.206,23 | 30.11.2017 |
| | TRT | 0014900-88.2011.5.17.0006 | 0014900-88.2011.5.17.0006 | Verbas trabalhistas | Zélio Liberalino dos Santos | 18.10.2016 | 01.10.2017 | 42.252,99 | 30.11.2017 |
| | TRT | 0014900-88.2011.5.17.0006 | 0014900-88.2011.5.17.0006 | Verbas trabalhistas | José Inácio da Silva Júnior | 18.10.2016 | 01.10.2017 | 1.112,99 | 30.11.2017 |
| | TRT | 0014900-88.2011.5.17.0006 | 0014900-88.2011.5.17.0006 | Verbas trabalhistas | Clemy Nunes da Hora | 18.10.2016 | 01.10.2017 | 13.639,38 | 30.11.2017 |
| | TRT | 0014900-88.2011.5.17.0006 | 0014900-88.2011.5.17.0006 | Verbas trabalhistas | Zélio Liberalino dos Santos | 18.10.2016 | 01.10.2017 | 27.484,75 | 30.11.2017 |
| | TRT | 0144900-31.2013.5.17.0161 | 0144900-31.2013.5.17.0161 | Verbas trabalhistas | Carlos Alberto de Castro Fagundes Rodrigues | 28.03.2016 | 01.10.2017 | 73.995,71 | 01.12.2017 |
| | TRT | 0078200-05.1989.5.17.0003 | 0078200-05.1989.5.17.0003 | Honorários Advocatícios | Paulo Roberto da Costa Mattos | 20.10.1992 | 01.12.2017 | 74.549,02 | 06.12.2017 |
| | TRT | 0001033-86.2015.5.17.0006 | 0001033-86.2015.5.17.0006 | Verbas trabalhistas | Eduardo Palaoro | 04.10.2016 | 01.01.2018 | 189.451,07 | 11.01.2018 |
| | TRT | 0001027-82.2015.5.17.0005 | 0001027-82.2015.5.17.0005 | Verbas trabalhistas | Emerson Eutímio Erlacher | 06.04.2017 | 01.01.2018 | 150.735,72 | 16.01.2018 |
| | TRT | 0187000-05.2004.5.17.0003 | 0187000-05.2004.5.17.0003 | Verbas trabalhistas | Sindicato dos Trabalhadores da Saúde - ES | 11.10.2011 | 01.10.2017 | 635.461,83 | 06.02.2018 |
| | TRT | 0070700-45.2013.5.17.0002 | 0070700-45.2013.5.17.0002 | Verbas trabalhistas | Fabiana Pereira Lopes Resende | 09.12.2015 | 01.03.2017 | 31.779,42 | 09.02.2018 |
| | TRT | 0070700-45.2013.5.17.0002 | 0070700-45.2013.5.17.0002 | Verbas trabalhistas | Danielly Bernardino | 09.12.2015 | 01.03.2017 | 32.053,31 | 09.02.2018 |
| | TRT | 0191700-67.1994.5.17.0005 | 0191700-67.1994.5.17.0005 | Verbas trabalhistas | SINDIPOL-ES | 20.06.2000 | 01.07.2017 | 22.481,21 | 15.03.2018 |
| | TRT | 0191700-67.1994.5.17.0005 | 0191700-67.1994.5.17.0005 | Verbas trabalhistas | SINDIPOL-ES | 20.06.2000 | 01.07.2017 | 172.505,48 | 15.03.2018 |
| | TRT | 0001327-63.2014.5.17.0010 | 0001327-63.2014.5.17.0010 | Verbas trabalhistas | Mirtes Schimite dos Santos | 26.06.2017 | 01.03.2018 | 23.872,25 | 20.03.2018 |
| | TRT | 0058000-07.2013.5.17.0012 | 0058000-07.2013.5.17.0012 | Verbas trabalhistas | Pedro Paulo da Paixão | 23.10.2015 | 01.03.2018 | 23.829,95 | 19.03.2018 |

| | | | | | | | | | |
|--|-----|---------------------------|---------------------------|---------------------|-----------------------------------|------------|------------|-----------|------------|
| | TRT | 0159000-74.1999.5.17.0001 | 0159000-74.1999.5.17.0001 | Verbas trabalhistas | Sandra Maria de Souza Rosindo | 12.11.2008 | 01.02.2018 | 20.843,43 | 21.03.2018 |
| | TRT | 0159000-74.1999.5.17.0001 | 0159000-74.1999.5.17.0001 | Verbas trabalhistas | Antônio Milagre da Vitória | 12.11.2008 | 01.02.2018 | 14.786,96 | 21.03.2018 |
| | TRT | 0159000-74.1999.5.17.0001 | 0159000-74.1999.5.17.0001 | Verbas trabalhistas | Carlos Ignácio Miranda Ferreira | 12.11.2008 | 01.02.2018 | 53.391,66 | 21.03.2018 |
| | TRT | 0159000-74.1999.5.17.0001 | 0159000-74.1999.5.17.0001 | Verbas trabalhistas | José Arthur Bernardes da Silveira | 12.11.2008 | 01.02.2018 | 16.125,57 | 21.03.2018 |
| | TRT | 0159000-74.1999.5.17.0001 | 0159000-74.1999.5.17.0001 | Verbas trabalhistas | José Carlos Pereira Neto | 12.11.2008 | 01.02.2018 | 67.115,54 | 21.03.2018 |
| | TRT | 0159000-74.1999.5.17.0001 | 0159000-74.1999.5.17.0001 | Verbas trabalhistas | Meriam Teodoro Pereira | 12.11.2008 | 01.02.2018 | 15.872,02 | 21.03.2018 |
| | TRT | 0159000-74.1999.5.17.0001 | 0159000-74.1999.5.17.0001 | Verbas trabalhistas | Missulan Alves de Oliveira | 12.11.2008 | 01.02.2018 | 60.956,29 | 21.03.2018 |
| | TRT | 0159000-74.1999.5.17.0001 | 0159000-74.1999.5.17.0001 | Verbas trabalhistas | Nancy Soneghet Santos | 12.11.2008 | 01.02.2018 | 64.047,08 | 21.03.2018 |
| | TRT | 0159000-74.1999.5.17.0001 | 0159000-74.1999.5.17.0001 | Verbas trabalhistas | Nea Miranda | 12.11.2008 | 01.02.2018 | 22.045,82 | 21.03.2018 |
| | TRT | 0159000-74.1999.5.17.0001 | 0159000-74.1999.5.17.0001 | Verbas trabalhistas | Paulo Duarte do Nascimento | 12.11.2008 | 01.02.2018 | 55.841,11 | 21.03.2018 |
| | TRT | 0159000-74.1999.5.17.0001 | 0159000-74.1999.5.17.0001 | Verbas trabalhistas | Rafael Soares da Silva | 12.11.2008 | 01.02.2018 | 20.591,02 | 21.03.2018 |
| | TRT | 0159000-74.1999.5.17.0001 | 0159000-74.1999.5.17.0001 | Verbas trabalhistas | Rita de Cassia Maia e Silva Costa | 12.11.2008 | 01.02.2018 | 59.951,34 | 21.03.2018 |
| | TRT | 0159000-74.1999.5.17.0001 | 0159000-74.1999.5.17.0001 | Verbas trabalhistas | Roberto Raimundo Lyra Medice | 12.11.2008 | 01.02.2018 | 28.610,24 | 21.03.2018 |
| | TRT | 0159000-74.1999.5.17.0001 | 0159000-74.1999.5.17.0001 | Verbas trabalhistas | Samuel Pinha da Rocha | 12.11.2008 | 01.02.2018 | 23.541,62 | 21.03.2018 |
| | TRT | 0159000-74.1999.5.17.0001 | 0159000-74.1999.5.17.0001 | Verbas trabalhistas | Sebastião Guerzet Costa | 12.11.2008 | 01.02.2018 | 24.451,92 | 21.03.2018 |
| | TRT | 0159000-74.1999.5.17.0001 | 0159000-74.1999.5.17.0001 | Verbas trabalhistas | Sérgio Luiz Coelho de Lima | 12.11.2008 | 01.02.2018 | 34.520,52 | 21.03.2018 |
| | TRT | 0159000-74.1999.5.17.0001 | 0159000-74.1999.5.17.0001 | Verbas trabalhistas | Sérvio Túlio Rodrigues Moreira | 12.11.2008 | 01.02.2018 | 26.264,22 | 21.03.2018 |
| | TRT | 0159000-74.1999.5.17.0001 | 0159000-74.1999.5.17.0001 | Verbas trabalhistas | Wilson Rodrigues Salles | 12.11.2008 | 01.02.2018 | 19.455,22 | 21.03.2018 |
| | TRT | 0047600-03.2000.5.17.0007 | 0047600-03.2000.5.17.0007 | Verbas trabalhistas | Welligton Fernandes | 06.06.2006 | 01.03.2018 | 21.410,43 | 21.03.2018 |
| | TRT | 0085700-79.1999.5.17.0001 | 0085700-79.1999.5.17.0001 | Verbas trabalhistas | Danilva Monteiro da Silva | 09.06.2009 | 01.04.2018 | 43.394,68 | 05.04.2018 |
| | TRT | 0085700-79.1999.5.17.0001 | 0085700-79.1999.5.17.0001 | Verbas trabalhistas | Eunice Coimbra | 09.06.2009 | 01.04.2018 | 43.394,68 | 05.04.2018 |
| | TRT | 0085700-79.1999.5.17.0001 | 0085700-79.1999.5.17.0001 | Verbas trabalhistas | Euri Maria Francisca | 09.06.2009 | 01.04.2018 | 33.979,34 | 05.04.2018 |
| | TRT | 0085700-79.1999.5.17.0001 | 0085700-79.1999.5.17.0001 | Verbas trabalhistas | Francisca Xavier Pereira | 09.06.2009 | 01.04.2018 | 43.394,68 | 05.04.2018 |
| | TRT | 0085700-79.1999.5.17.0001 | 0085700-79.1999.5.17.0001 | Verbas trabalhistas | Lucineia Stefanon | 09.06.2009 | 01.04.2018 | 43.394,68 | 05.04.2018 |
| | TRT | 0085700-79.1999.5.17.0001 | 0085700-79.1999.5.17.0001 | Verbas trabalhistas | Maria Olinda Bolzan Monteiro | 09.06.2009 | 01.04.2018 | 43.394,68 | 05.04.2018 |

| | | | | | | | | | |
|--|-----|---------------------------|---------------------------|-------------------------------|--|------------|------------|------------|------------|
| | TRT | 0085700-79.1999.5.17.0001 | 0085700-79.1999.5.17.0001 | Verbas trabalhistas | Nilda Xavier de Souza | 09.06.2009 | 01.04.2018 | 15.050,78 | 05.04.2018 |
| | TRT | 0085700-79.1999.5.17.0001 | 0085700-79.1999.5.17.0001 | Verbas trabalhistas | Aureni Lopes Faria | 09.06.2009 | 01.04.2018 | 30.299,09 | 05.04.2018 |
| | TRT | 0085700-79.1999.5.17.0001 | 0085700-79.1999.5.17.0001 | Verbas trabalhistas | Danilva Monteiro da Silva | 09.06.2009 | 01.04.2018 | 27.759,07 | 05.04.2018 |
| | TRT | 0085700-79.1999.5.17.0001 | 0085700-79.1999.5.17.0001 | Verbas trabalhistas | Eunice Coimbra | 09.06.2009 | 01.04.2018 | 5.896,23 | 05.04.2018 |
| | TRT | 0085700-79.1999.5.17.0001 | 0085700-79.1999.5.17.0001 | Verbas trabalhistas | Francisca Xavier Pereira | 09.06.2009 | 01.04.2018 | 2.480 | 05.04.2018 |
| | TRT | 0085700-79.1999.5.17.0001 | 0085700-79.1999.5.17.0001 | Verbas trabalhistas | Izaltina Anselmo da Silva | 09.06.2009 | 01.04.2018 | 47.978,65 | 05.04.2018 |
| | TRT | 0085700-79.1999.5.17.0001 | 0085700-79.1999.5.17.0001 | Verbas trabalhistas | Lucineia Stefanon | 09.06.2009 | 01.04.2018 | 4.652,23 | 05.04.2018 |
| | TRT | 0085700-79.1999.5.17.0001 | 0085700-79.1999.5.17.0001 | Verbas trabalhistas | Maria Aparecida Cunha da Silva | 09.06.2009 | 01.04.2018 | 49.482,28 | 05.04.2018 |
| | TRT | 0085700-79.1999.5.17.0001 | 0085700-79.1999.5.17.0001 | Verbas trabalhistas | Maria da Penha Silva Hartig | 09.06.2009 | 01.04.2018 | 35.033,08 | 05.04.2018 |
| | TRT | 0085700-79.1999.5.17.0001 | 0085700-79.1999.5.17.0001 | Verbas trabalhistas | Maria Madalena de Souza | 09.06.2009 | 01.04.2018 | 32.494,43 | 05.04.2018 |
| | TRT | 0085700-79.1999.5.17.0001 | 0085700-79.1999.5.17.0001 | Verbas trabalhistas | Maria Olinda Bolzan Monteiro | 09.06.2009 | 01.04.2018 | 7.740,01 | 05.04.2018 |
| | TRT | 0085700-79.1999.5.17.0001 | 0085700-79.1999.5.17.0001 | Verbas trabalhistas | Neidemar Vailant Medeiros | 09.06.2009 | 01.04.2018 | 30.355,07 | 05.04.2018 |
| | TRT | 0085700-79.1999.5.17.0001 | 0085700-79.1999.5.17.0001 | Verbas trabalhistas | Tereza Pereira Lima | 09.06.2009 | 01.04.2018 | 29.432,45 | 05.04.2018 |
| | TRT | 0085700-79.1999.5.17.0001 | 0085700-79.1999.5.17.0001 | Verbas trabalhistas | Terezinha Isgrance Oliveira | 09.06.2009 | 01.04.2018 | 17.228,67 | 05.04.2018 |
| | TRT | 0085700-79.1999.5.17.0001 | 0085700-79.1999.5.17.0001 | Verbas honorárias | Esmeraldo Augusto Lucchesi Ramacciotti | 09.06.2009 | 01.04.2018 | 88.025,19 | 05.04.2018 |
| | TRT | 0085700-79.1999.5.17.0001 | 0085700-79.1999.5.17.0001 | Contribuições previdenciárias | União (Previdência Social) | 09.06.2009 | 01.04.2018 | 52.944,71 | 05.04.2018 |
| | TRT | 0065900-75.2012.5.17.0012 | 0065900-75.2012.5.17.0012 | Verbas trabalhistas | Jorge Fernandes da Silva | 24.06.2015 | 01.04.2018 | 184.391,73 | 06.04.2018 |
| | TRT | 0065900-75.2012.5.17.0012 | 0065900-75.2012.5.17.0012 | Honorários Advocatícios | Isaac Pandolfi | 24.06.2015 | 01.04.2018 | 184.391,73 | 11.04.2018 |
| | TRT | 0125700-29.1996.5.17.0001 | 0125700-29.1996.5.17.0001 | Verbas trabalhistas | Jose Calogeras Valporto Tatagiba | 10.12.2008 | 01.04.2018 | 688.778,89 | 17.04.2018 |
| | TRT | 0001682-67.2014.5.17.0012 | 0001682-67.2014.5.17.0012 | Verbas trabalhistas | Marcelo Otoni Nascimento | 18.07.2016 | 01.05.2018 | 57.921,51 | 19.04.2018 |
| | TRT | 0096900-53.2008.5.17.0006 | 0096900-53.2008.5.17.0006 | Verbas trabalhistas | Edson de Palma Ribeiro | 12.08.2013 | 01.03.2018 | 18.055,37 | 23.04.2018 |
| | TRT | 0001815-30.2014.5.17.0006 | 0001815-30.2014.5.17.0006 | Verbas trabalhistas | Lourdes Maria Garcia Candido | 25.04.2017 | 01.05.2018 | 17.989,55 | 23.04.2018 |
| | TRT | 0066200-74.2011.5.17.0011 | 0066200-74.2011.5.17.0011 | Verbas trabalhistas | Arlido Ribeiro | 29.06.2016 | 01.05.2018 | 454.942,28 | 23.04.2018 |
| | TRT | 0001461-84.2014.5.17.0012 | 0001461-84.2014.5.17.0012 | Verbas trabalhistas | Robison Rodrigues | 02.09.2016 | 01.04.2018 | 28.444,95 | 25.04.2018 |
| | TRT | 0001461-84.2014.5.17.0012 | 0001461-84.2014.5.17.0012 | Verbas trabalhistas | Jones Paz Vieira | 02.09.2016 | 01.04.2018 | 23.501,53 | 25.04.2018 |

| | | | | | | | | | |
|--|-----|---------------------------|---------------------------|---------------------|---------------------------------|------------|------------|------------|------------|
| | TRT | 0188000-21.1996.5.17.0003 | 0188000-21.1996.5.17.0003 | Verbas trabalhistas | Jeremias Ewald | 31.08.2009 | 01.05.2018 | 22.574,15 | 27.04.2018 |
| | TRT | 0002373-11.2014.5.17.0003 | 0002373-11.2014.5.17.0003 | Verbas trabalhistas | Neuza Gomes do Nascimento | 04.04.2017 | 01.05.2018 | 25.607,09 | 27.04.2018 |
| | TRT | 0500654-45.2014.5.17.0161 | 0500654-45.2014.5.17.0161 | Verbas trabalhistas | Bruna da Silva | 12.08.2016 | 01.12.2016 | 23.851,64 | 02.04.2018 |
| | TRT | 0186900-38.2004.5.17.0007 | 0186900-38.2004.5.17.0007 | Verbas trabalhistas | SINDSAÚDE | 31.05.2016 | 01.04.2018 | 281.155,27 | 02.05.2018 |
| | TRT | 0000461-64.2014.5.17.0007 | 0000461-64.2014.5.17.0007 | Verbas trabalhistas | Elizeu Barbosa | 07.12.2015 | 01.04.2018 | 20.560,82 | 02.05.2018 |
| | TRT | 0001702-82.2014.5.17.0004 | 0001702-82.2014.5.17.0004 | Verbas trabalhistas | Maria Amelia Pita | 09.12.2016 | 01.06.2018 | 143.832,57 | 11.05.2018 |
| | TRT | 0500316-94.2014.5.17.0121 | 0500316-94.2014.5.17.0121 | Verbas trabalhistas | Aginaldo Oliveira da Vitoria | 23.05.2016 | 01.05.2014 | 31.140,24 | 21.05.2018 |
| | TRT | 0500316-94.2014.5.17.0121 | 0500316-94.2014.5.17.0121 | Verbas trabalhistas | Gildo Feu | 23.05.2016 | 01.05.2014 | 20.488,48 | 21.05.2018 |
| | TRT | 0500316-94.2014.5.17.0121 | 0500316-94.2014.5.17.0121 | Verbas trabalhistas | Elier dos Reis | 23.05.2016 | 01.05.2014 | 15.688,66 | 21.05.2018 |
| | TRT | 0500316-94.2014.5.17.0121 | 0500316-94.2014.5.17.0121 | Verbas trabalhistas | Eliseu Sala Paiom | 23.05.2016 | 01.05.2014 | 29.414,04 | 21.05.2018 |
| | TRT | 0161900-98.1997.5.17.0001 | 0161900-98.1997.5.17.0001 | Verbas trabalhistas | Eliete Cardoso Ramos | 27.11.2000 | 01.06.2018 | 40.840,10 | 22.05.2018 |
| | TRT | 0161900-98.1997.5.17.0001 | 0161900-98.1997.5.17.0001 | Verbas trabalhistas | Izaura Rosa Santos | 27.11.2000 | 01.06.2018 | 24.287,91 | 22.05.2018 |
| | TRT | 0161900-98.1997.5.17.0001 | 0161900-98.1997.5.17.0001 | Verbas trabalhistas | Marly dos Santos Dias | 27.11.2000 | 01.06.2018 | 26.701,65 | 22.05.2018 |
| | TRT | 0161900-98.1997.5.17.0001 | 0161900-98.1997.5.17.0001 | Verbas trabalhistas | Verginia Marcelino Ramos | 27.11.2000 | 01.06.2018 | 21.162,86 | 22.05.2018 |
| | TRT | 0161900-98.1997.5.17.0001 | 0161900-98.1997.5.17.0001 | Verbas trabalhistas | Zuleica Pereira Jesus | 27.11.2000 | 01.06.2018 | 31.383,62 | 22.05.2018 |
| | TRT | 0161900-98.1997.5.17.0001 | 0161900-98.1997.5.17.0001 | Verbas trabalhistas | Rogério Ramos | 27.11.2000 | 01.06.2018 | 5.598,35 | 22.05.2018 |
| | TRT | 0161900-98.1997.5.17.0001 | 0161900-98.1997.5.17.0001 | Verbas trabalhistas | Valdeci Marcolino | 27.11.2000 | 01.06.2018 | 5.598,35 | 22.05.2018 |
| | TRT | 0161900-98.1997.5.17.0001 | 0161900-98.1997.5.17.0001 | Verbas trabalhistas | Edmar Marcolino Venancio | 27.11.2000 | 01.06.2018 | 5.598,35 | 22.05.2018 |
| | TRT | 0161900-98.1997.5.17.0001 | 0161900-98.1997.5.17.0001 | Verbas trabalhistas | Maria de Fatima Monteiro Galote | 27.11.2000 | 01.06.2018 | 3.280,48 | 22.05.2018 |
| | TRT | 0161900-98.1997.5.17.0001 | 0161900-98.1997.5.17.0001 | Verbas trabalhistas | Carmozina Galote | 27.11.2000 | 01.06.2018 | 3.280,48 | 22.05.2018 |
| | TRT | 0161900-98.1997.5.17.0001 | 0161900-98.1997.5.17.0001 | Verbas trabalhistas | Creusulina Galote Sarmento | 27.11.2000 | 01.06.2018 | 3.280,48 | 22.05.2018 |
| | TRT | 0161900-98.1997.5.17.0001 | 0161900-98.1997.5.17.0001 | Verbas trabalhistas | Creuseni Galote | 27.11.2000 | 01.06.2018 | 3.280,48 | 22.05.2018 |
| | TRT | 0161900-98.1997.5.17.0001 | 0161900-98.1997.5.17.0001 | Verbas trabalhistas | Cristina Galote Santos | 27.11.2000 | 01.06.2018 | 3.280,48 | 22.05.2018 |
| | TRT | 0161900-98.1997.5.17.0001 | 0161900-98.1997.5.17.0001 | Verbas trabalhistas | Eri Galote | 27.11.2000 | 01.06.2018 | 3.280,48 | 22.05.2018 |
| | TRT | 0161900-98.1997.5.17.0001 | 0161900-98.1997.5.17.0001 | Verbas trabalhistas | José Galote | 27.11.2000 | 01.06.2018 | 3.082,48 | 22.05.2018 |

| | | | | | | | | | |
|---------------|-----|---------------------------|---------------------------|---------------------|--|------------|------------|---------------------|------------|
| | TRT | 0161900-98.1997.5.17.0001 | 0161900-98.1997.5.17.0001 | Verbas trabalhistas | Maria do Carmo | 27.11.2000 | 01.06.2018 | 3.280,48 | 22.05.2018 |
| | TRT | 0161900-98.1997.5.17.0001 | 0161900-98.1997.5.17.0001 | Verbas trabalhistas | Marina Francisca Galote | 27.11.2000 | 01.06.2018 | 3.280,48 | 22.05.2018 |
| | TRT | 0500148-62.2014.5.17.0131 | 0500148-62.2014.5.17.0131 | Verbas trabalhistas | Adilson Lima de Barros | 15.08.2016 | 01.07.2018 | 45.244,21 | 18.06.2018 |
| | TRT | 0007500-20.1997.5.17.0101 | 0007500-20.1997.5.17.0101 | Verbas trabalhistas | José Miranda Lima e Diene Almeida Lima | 20.06.2006 | 01.01.2018 | 90.249,47 | 25.06.2018 |
| | TRT | 0030900-95.1999.5.17.0003 | 0030900-95.1999.5.17.0003 | Verbas trabalhistas | Augusto Cesar Pessini | 24.10.2016 | 01.07.2018 | 33.549,24 | 08.06.2018 |
| | TRT | 0024500-13.2009.5.17.0004 | 0024500-13.2009.5.17.0004 | Verbas trabalhistas | Paulo César da Silva | 24.11.2016 | 01.06.2018 | 46.425,18 | 08.06.2018 |
| | TRT | 0042500-09.1996.5.17.0007 | 0042500-09.1996.5.17.0007 | Verbas trabalhistas | Espólio de José de Assis Belsário | 22.03.2002 | 01.02.2018 | 20.233,56 | 15.03.2018 |
| | TRT | 0500171-05.2014.5.17.0132 | 0500171-05.2014.5.17.0132 | Verbas trabalhistas | Monica Lopes de Paula | 15.07.2016 | 01.06.2017 | 103.014,74 | 23.06.2017 |
| TOTAL: | | | | | | | | 8.828.684,16 | |

| ORDEM | TRIBUNAL | PROCESSO | Nº PRECATÓRIO | NATUREZA | BENEFICIÁRIO/ CREDOR | DATA TRÂNSITO EM JULGADO | DATA ATUALIZAÇÃO | VALOR TOTAL (R\$) | DATA RECEBIMENTO |
|---------------|----------|----------|-----------------|----------|------------------------------|--------------------------|------------------|-------------------|------------------|
| | TRF | | 103.201.905.133 | Comum | Maria Idalba Soneguet Barros | 05/06/2015 | 01/07/2018 | 278.003,14 | 22.06.2018 |
| | TRF | | 103.201.901.957 | Comum | Manoel Correia da Silva Neto | 13/01/2015 | 01/07/2018 | 70.139,94 | 24.01.2018 |
| | TRF | | 103.201.901.954 | Comum | Thalia Correia da Silva | 13/05/2015 | 01/07/2018 | 70.139,94 | 24.01.2018 |
| TOTAL: | | | | | | | | 418.283,02 | |



**GOVERNO DO ESTADO DO ESPÍRITO SANTO
GABINETE DO GOVERNADOR**

PROJETO DE LEI Nº

*Estima a receita e fixa a despesa do Estado
para o exercício financeiro de 2019.*

TÍTULO I

DISPOSIÇÕES COMUNS

Art. 1º Esta Lei estima a receita e fixa a despesa do Estado para o exercício financeiro de 2019, no valor de R\$ 18.430.609.524,00 (dezoito bilhões, quatrocentos e trinta milhões, seiscentos e nove mil e quinhentos e vinte e quatro reais), sendo R\$ 17.720.861.504 (dezessete bilhões, setecentos e vinte milhões, oitocentos e sessenta e um mil e quinhentos e quatro reais) dos Orçamentos Fiscal e da Seguridade Social e R\$ 709.748.020,00 (setecentos e nove milhões, setecentos e quarenta e oito mil e vinte reais) do Orçamento de Investimento, conforme estabelecido no § 5º do artigo 150 da Constituição Estadual e na Lei de Diretrizes Orçamentárias nº 10.874, de 12 de julho de 2018, compreendendo:

- I - o orçamento fiscal referente aos Poderes do Estado, seus fundos, órgãos e entidades da administração direta e indireta, inclusive fundações instituídas e mantidas pelo Poder Público;
- II - o orçamento da seguridade social, abrangendo todas as entidades e órgãos a ela vinculados, da administração direta e indireta, bem como fundos instituídos e mantidos pelo Poder Público; e
- III - o orçamento de investimento das empresas em que o Estado, direta ou indiretamente, detenha a maioria do capital social com direito a voto.

TÍTULO II

DOS ORÇAMENTOS FISCAL E DA SEGURIDADE SOCIAL

CAPÍTULO I

DA ESTIMATIVA DA RECEITA

Art. 2º A receita total estimada nos Orçamentos Fiscal e da Seguridade Social é de



**GOVERNO DO ESTADO DO ESPÍRITO SANTO
GABINETE DO GOVERNADOR**

17.720.861.504 (dezessete bilhões, setecentos e vinte milhões, oitocentos e sessenta e um mil e quinhentos e quatro reais), assim distribuída:

I - Orçamento Fiscal em R\$ R\$ 12.035.666.820 (doze bilhões, trinta e cinco milhões, seiscentos e sessenta e seis mil, oitocentos e vinte reais); e

II - Orçamento da Seguridade Social em R\$ 5.685.194.684,00 (cinco bilhões, seiscentos e oitenta e cinco milhões, cento e noventa e quatro mil e seiscentos e oitenta e quatro reais).

Art. 3º As receitas decorrentes da arrecadação de tributos e de outras receitas correntes e de capital, na forma da legislação vigente, discriminadas em anexo a esta Lei, são estimadas com o seguinte desdobramento:

| | R\$ 1,00 |
|--|------------------------|
| ESPECIFICAÇÃO | VALOR |
| RECEITAS DO TESOURO | 13.457.976.326 |
| RECEITAS CORRENTES | 18.417.827.714 |
| RECEITA TRIBUTÁRIA | 11.859.250.759 |
| RECEITAS CONTRIBUIÇÕES | 388.197.759 |
| RECEITA PATRIMONIAL | 600.691.383 |
| RECEITA AGROPECUÁRIA | 20.000 |
| RECEITAS INDUSTRIAL | 9.868.571 |
| RECEITAS DE SERVIÇOS | 67.694.446 |
| TRANSFERÊNCIAS CORRENTES | 5.012.402.977 |
| OUTRAS RECEITAS CORRENTES | 479.701.819 |
| RECEITAS DE CAPITAL | 1.121.324.813 |
| OPERAÇÕES DE CRÉDITO | 924.029.273 |
| ALIENAÇÃO DE BENS | 3.020.000 |
| AMORTIZAÇÕES DE EMPRÉSTIMOS | - |
| TRANSFERÊNCIAS DE CAPITAL | 154.662.526 |
| OUTRAS RECEITAS DE CAPITAL | 39.613.014 |
| RECEITAS CORRENTES INTRAORÇAMENTÁRIAS | 3.025.326.001 |
| DEDUÇÕES DA RECEITA CORRENTE | (4.843.617.024) |
| DEDUÇÃO DE TRANSFERÊNCIAS A MUNICÍPIOS | (2.951.425.395) |
| DEDUÇÕES DO FUNDEB | (1.892.191.629) |
| RECEITAS DE OUTRAS FONTES DA ADMINISTRAÇÃO INDIRETA | 4.262.885.178 |
| TOTAL | 17.720.861.504 |



**GOVERNO DO ESTADO DO ESPÍRITO SANTO
GABINETE DO GOVERNADOR**

CAPÍTULO II

DA FIXAÇÃO DA DESPESA

Seção I

Da Despesa Total

Art. 4º A despesa total fixada, nos Orçamentos Fiscal e da Seguridade Social, é de 17.720.861.504 (dezesete bilhões, setecentos e vinte milhões, oitocentos e sessenta e um mil e quinhentos e quatro reais), assim distribuída:

I - Orçamento Fiscal em R\$ 9.050.812.465 (nove bilhões, cinquenta milhões, oitocentos e doze mil e quatrocentos e sessenta e cinco reais); e

II - Orçamento de Seguridade Social em R\$ 8.670.049.039,00 (oito bilhões, seiscentos e setenta milhões, quarenta e nove mil e trinta e nove reais).

Seção II

Da Distribuição da Despesa por Órgãos

Art. 5º A despesa fixada à conta dos recursos previstos, observada a programação constante do detalhamento das ações, apresenta, por Órgão, o seguinte desdobramento:

A handwritten signature in blue ink, consisting of a stylized 'A' followed by a flourish.



**GOVERNO DO ESTADO DO ESPÍRITO SANTO
GABINETE DO GOVERNADOR**

R\$ 1,00

| ESPECIFICAÇÃO | TESOURO | OUTRAS FONTES | TOTAL |
|---|-----------------------|----------------------|-----------------------|
| PODER LEGISLATIVO | 380.618.009 | | 380.618.009 |
| ASSEMBLEIA LEGISLATIVA DO ESTADO DO ESPÍRITO SANTO | 214.318.053 | | 214.318.053 |
| TRIBUNAL DE CONTAS DO ESTADO DO ESPÍRITO SANTO | 166.299.956 | | 166.299.956 |
| PODER JUDICIÁRIO | 1.058.988.867 | 125.985.000 | 1.184.973.867 |
| PODER JUDICIÁRIO DO ESTADO DO ESPÍRITO SANTO | 1.058.988.867 | 125.985.000 | 1.184.973.867 |
| MINISTÉRIO PÚBLICO | 394.762.850 | 17.229.000 | 411.991.850 |
| MINISTÉRIO PÚBLICO DO ESTADO DO ESPÍRITO SANTO | 394.762.850 | 17.229.000 | 411.991.850 |
| DEFENSORIA PÚBLICA | 57.582.496 | 14.379.162 | 71.961.658 |
| DEFENSORIA PÚBLICA DO ESTADO DO ESPÍRITO SANTO | 57.582.496 | 14.379.162 | 71.961.658 |
| PODER EXECUTIVO | 11.566.024.104 | 4.105.292.016 | 15.671.316.120 |
| GOVERNADORIA DO ESTADO | 86.997.961 | 290.300 | 87.288.261 |
| PROCURADORIA GERAL DO ESTADO | 72.547.021 | | 72.547.021 |
| VICE-GOVERNADORIA DO ESTADO | 2.687.337 | | 2.687.337 |
| SECRETARIA DE ESTADO DA FAZENDA | 178.941.797 | 13.948.000 | 192.889.797 |
| SECRETARIA DE ESTADO DE ECONOMIA E PLANEJAMENTO | 32.396.714 | 58.000 | 32.454.714 |
| SECRETARIA DE ESTADO DE GESTÃO E RECURSOS HUMANOS | 66.659.555 | 20.317.000 | 86.976.555 |
| SECRETARIA DE ESTADO DE DESENVOLVIMENTO | 30.254.890 | 21.930.000 | 52.184.890 |
| SECRETARIA DE ESTADO DA AGRICULTURA, ABASTECIMENTO, AQUICULTURA E PESCA | 212.518.708 | 34.514.520 | 247.033.228 |
| SECRETARIA DE ESTADO DE CIÊNCIA, TECNOLOGIA, INOVAÇÃO E EDUCAÇÃO PROFISSIONAL | 82.528.017 | 18.266.000 | 100.794.017 |
| SECRETARIA DE ESTADO DOS TRANSPORTES E OBRAS PÚBLICAS | 804.164.052 | 23.696.000 | 827.860.052 |
| SECRETARIA DE ESTADO DE SANEAMENTO, HABITAÇÃO E DESENVOLVIMENTO URBANO | 327.865.414 | | 327.865.414 |
| SECRETARIA DE ESTADO DO TURISMO | 12.582.900 | | 12.582.900 |
| SECRETARIA DE ESTADO DE ESPORTES E LAZER | 21.675.027 | | 21.675.027 |
| SECRETARIA DE ESTADO DA CULTURA | 49.167.043 | | 49.167.043 |
| SECRETARIA DE ESTADO DE MEIO AMBIENTE E RECURSOS HÍDRICOS | 95.214.131 | 14.082.000 | 109.296.131 |
| SECRETARIA DE ESTADO DA EDUCAÇÃO | 2.241.947.834 | 41.000 | 2.241.988.834 |
| SECRETARIA DE ESTADO DA SAÚDE | 2.583.739.141 | 2.820.000 | 2.586.559.141 |
| SECRETARIA DE ESTADO DA SEGURANÇA PÚBLICA E DEFESA SOCIAL | 1.908.190.732 | 190.884.196 | 2.099.074.928 |
| SECRETARIA DE ESTADO DA JUSTIÇA | 478.708.683 | 6.000 | 478.714.683 |
| SECRETARIA DE ESTADO DE TRABALHO, ASSISTÊNCIA E DESENVOLVIMENTO SOCIAL | 93.301.976 | | 93.301.976 |
| SECRETARIA DE ESTADO DE DIREITOS HUMANOS | 226.280.854 | 54.000 | 226.334.854 |
| INSTITUTO DE PREVIDÊNCIA DOS SERVIDORES DO ESTADO DO ESPÍRITO SANTO | | 3.764.385.000 | 3.764.385.000 |
| ENCARGOS GERAIS DO ESTADO | 1.957.654.317 | | 1.957.654.317 |
| ENC. GERAIS - SEGER | 340.250.021 | | 340.250.021 |
| ENC. GERAIS - SEFAZ | 1.314.758.161 | | 1.314.758.161 |
| ENC. GERAIS - SEP | 302.646.135 | | 302.646.135 |
| RESERVA DE CONTINGENCIA | 270.882.893 | | 270.882.893 |
| Total | 13.457.976.326 | 4.262.885.178 | 17.720.861.504 |

CAPÍTULO III

DA AUTORIZAÇÃO PARA ABERTURA DE CRÉDITOS SUPLEMENTARES

Art. 6º Fica o Poder Executivo autorizado a abrir créditos suplementares até o limite de R\$ 3.686.121.904,80 (três bilhões, seiscentos e oitenta e seis milhões, cento e vinte e um mil, novecentos e quatro reais e oitenta centavos), correspondente a 20% (vinte por cento) do total da Lei Orçamentária, de acordo com o disposto no § 4º do artigo 21 da Lei de Diretrizes Orçamentárias nº 10.874, de 2018, mediante recursos:



**GOVERNO DO ESTADO DO ESPÍRITO SANTO
GABINETE DO GOVERNADOR**

I - resultantes de anulação parcial ou total de dotações, conforme inciso III, § 1º do artigo 43 da Lei Federal nº 4.320, de 17 de março de 1964;

II - provenientes de excesso de arrecadação, apurado nos termos do inciso II, § 1º, e §§ 3º e 4º do artigo 43 da Lei Federal nº 4.320/64;

III - de superávit financeiro apurado em balanço patrimonial do exercício anterior, nos termos do inciso I, § 1º e § 2º do artigo 43 da Lei Federal nº 4.320/64;

IV - produto de operações de crédito autorizadas, conforme inciso IV, § 1º, do artigo 43 da Lei Federal nº 4.320/64; e

V - anulados da reserva de contingência definida no § 6º do artigo 6º e regulada no artigo 9º da Lei de Diretrizes Orçamentárias nº 10.874, de 2018.

Parágrafo único. A abertura dos créditos de que trata o inciso III deste artigo, quanto ao superávit apurado nos órgãos dos Poderes Legislativo e Judiciário, no Ministério Público e na Defensoria Pública, será procedida a partir da solicitação dos titulares dos referidos órgãos.

TÍTULO III

DO ORÇAMENTO DE INVESTIMENTO

CAPÍTULO I

DA FIXAÇÃO DA DESPESA

Art. 7º A despesa do Orçamento de Investimento, observada a programação constante do Anexo desta Lei, é fixada em R\$ 709.748.020,00 (setecentos e nove milhões, setecentos e quarenta e oito mil e vinte reais), com o seguinte desdobramento:



GOVERNO DO ESTADO DO ESPÍRITO SANTO
GABINETE DO GOVERNADOR

R\$ 1,00

| DEMONSTRATIVO DOS INVESTIMENTOS POR ÓRGÃO | |
|--|-------------|
| ESPECIFICAÇÃO | VALOR |
| SECRETARIA DE ESTADO DE DESENVOLVIMENTO | 117.900.000 |
| SECRETARIA DE ESTADO DOS TRANSPORTES E OBRAS PÚBLICAS | 90.446.092 |
| SECRETARIA DE ESTADO DE SANEAMENTO, HABITAÇÃO E DESENVOLVIMENTO URBANO | 501.401.928 |
| TOTAL | 709.748.020 |

CAPÍTULO II

DAS FONTES DE FINANCIAMENTO

Art. 8º As fontes de receita, para cobertura da despesa fixada no artigo 7º, são estimadas com o seguinte desdobramento:

R\$ 1,00

| ESPECIFICAÇÃO | VALOR |
|---|-------------|
| RECURSOS PRÓPRIOS | 258.103.201 |
| RECURSOS PARA AUMENTO DO PATRIMÔNIO LÍQUIDO | 298.574.092 |
| RECURSOS DO TESOURO | 298.574.092 |
| OPERAÇÕES DE CRÉDITO | 153.070.727 |
| TOTAL | 709.748.020 |

@



**GOVERNO DO ESTADO DO ESPÍRITO SANTO
GABINETE DO GOVERNADOR**

TÍTULO IV

DISPOSIÇÕES FINAIS

Art. 9º Dotação orçamentária fixada para cobrir despesas com contribuições previdenciárias complementares dos Poderes e Órgãos ao Regime Próprio de Previdência do Estado no Orçamento de 2019, quando a unidade orçamentária à qual pertencer não proceder com sua execução, ficará bloqueada e não poderá ser utilizada como fonte de anulação para abertura de créditos especiais e suplementares.

Parágrafo único. Entendem-se como despesas com contribuições previdenciárias complementares as contribuições descritas no § 1º do artigo 40 da Lei Complementar Estadual nº 282, de 22 de abril de 2004.

Art. 10. Em atendimento ao disposto no artigo 7º da Lei de Diretrizes Orçamentárias nº 10.87418, integra esta Lei anexo contendo:

I - demonstrativo da receita e despesa, segundo as categorias econômicas dos Orçamentos Fiscal e da Seguridade Social, isolada e conjuntamente;

II - demonstrativo da receita dos Orçamentos Fiscal e da Seguridade Social, isolada e conjuntamente, na forma definida pela Portaria Interministerial STN/SOF nº 163, de 2001, e suas alterações, especificando as do tesouro e de outras fontes;

III - resumo geral da receita;

IV - demonstrativo da despesa por fonte de recursos, conforme as categorias econômicas;

V - demonstrativo da despesa por poder, órgão, unidade orçamentária, grupo de natureza da despesa e fonte de recursos, dos Orçamentos Fiscal e da Seguridade



**GOVERNO DO ESTADO DO ESPÍRITO SANTO
GABINETE DO GOVERNADOR**

Social, isolada e conjuntamente;

VI - demonstrativo da despesa por poder, órgão e função, dos Orçamentos Fiscal e da Seguridade Social, isolada e conjuntamente;

VII - demonstrativo da despesa por funções, subfunções e programas, conforme as fontes de recursos;

VIII - demonstrativo dos programas e ações de governo, por órgão e unidade orçamentária;

IX - demonstrativo da despesa por unidade orçamentária e por fonte, consolidando projetos, atividades e operações especiais;

X - programa de trabalho por órgão e unidade orçamentária;

XI - demonstrativo da despesa do Orçamento de Investimento por função, subfunção e programa;

XII - demonstrativo das fontes de financiamento do Orçamento de Investimento por órgão e unidade orçamentária;

XIII - programa de trabalho do Orçamento de Investimento por órgão e unidade orçamentária;

XIV - demonstrativo regionalizado do efeito sobre as receitas e despesas decorrentes de isenções, anistias, remissões, subsídios e benefícios de natureza financeira, tributária e creditícia, em cumprimento ao disposto no art. 150, § 6º, da Constituição Estadual;

XV - demonstrativo da margem de expansão das despesas obrigatórias de caráter continuado;



**GOVERNO DO ESTADO DO ESPÍRITO SANTO
GABINETE DO GOVERNADOR**

XVI - demonstrativo da Compatibilidade dos Orçamentos com a Lei de Diretrizes Orçamentárias e com o Plano Plurianual; e

XVII - discriminação da legislação da receita e da despesa, referentes aos Orçamentos Fiscal e da Seguridade Social.

Art. 11. Esta Lei entra em vigor na data de sua publicação.

A handwritten signature in blue ink, consisting of a stylized, cursive 'A' followed by a few loops.