



**MANUAL DE ORIENTAÇÃO
PARA ELABORAÇÃO
DO**

**PPA
PLANO PLURIANUAL
2008-2011**

Volume II





GOVERNO DO ESTADO DO ESPÍRITO SANTO
SECRETARIA DE ESTADO DE ECONOMIA E PLANEJAMENTO

ACESSO E USO DO SISPPA

MÓDULOS: *PREPARAR*

ELABORAR



Por: FERNANDO ANTONIO BISSOLI
e-mail: fernando.bissoli@planejamento.es.gov.br

Ano 2007

Índice

1 – INTRODUÇÃO	5
2 – REQUISITOS E PROVIDÊNCIAS PRELIMINARES À ELABORAÇÃO DAS PROPOSTAS SETORIAIS DO PPA 2008/2011	7
3 – ACESSO AO SISTEMA SISPPA	7
4 – SISPPA – MÓDULO PREPARAR E SUAS TRANSAÇÕES	10
4.1 – PPA	11
4.1.1 – Abertura de Novo PPA.....	11
4.1.2 – Atualiza Fase.....	12
4.1.3 – Consulta Fase.....	13
4.1.4 – Atualiza Data.....	13
4.1.5 – Consulta Data.....	14
4.2 – DIRETRIZES	14
4.2.1 – Atualiza.....	15
4.2.2 – Consulta.....	20
4.3 – PROBLEMA	24
4.3.1 – Atualiza.....	24
4.3.2 – Consulta.....	35
4.4 – DEMANDA	39
4.4.1 – Atualiza.....	39
4.4.2 – Consulta.....	48
4.4.3 – Valida Demanda.....	54
4.4.4 – Associa Demanda e Problema	58
4.4.5 – Consulta Associação Demanda e Problema	66
4.5 – CLASSIFICAÇÃO DA DEMANDA	69
4.5.1 – Atualiza.....	69
4.5.2 – Consulta.....	81
4.6 – ÍNDICE	86
4.7 – PRODUTO (BEM OU SERVIÇO)	86
4.7.1 – Atualiza.....	86
4.7.2 – Consulta.....	98
4.8 – GERENTE / GESTOR	105
4.8.1 – Atualiza.....	105
4.8.2 – Consulta.....	114
4.9 – AUTOR DE EMENDA	119
4.10 – FONTE DE RECURSO	119
4.10.1 – Atualiza Fonte PPA.....	119
4.10.2 – Associa SIPLAN / SISPPA	126
4.10.3 – Consulta Fonte PPA.....	128
5 – SISPPA – MÓDULO ELABORAR E SUAS TRANSAÇÕES	131
5.1 – PROGRAMA	132
5.1.1 – Atualiza.....	132
5.1.2 – Consulta.....	142
5.2 – INDICADORES	153
5.3 – AÇÃO	153
5.3.1 – Atualiza.....	153
5.3.2 – Consulta.....	167
5.3.3 – Associa Ação e Demanda.....	177
5.3.4 – Consulta Associação Ação e Demanda	185
5.3.5 – Valida Ação	189
5.4 – META	191
5.4.1 – Atualiza.....	191
5.4.2 – Consulta.....	208
5.5 – RECOMENDAÇÕES FINAIS SOBRE O MÓDULO ELABORAR E SUAS TRANSAÇÕES	217

<i>5.5.1 – Para Inclusão de Programas, Ações e Metas:</i>	217
<i>5.5.2 – Para Alteração de Programas, Ações e Metas:</i>	217
<i>5.5.3 – Para Exclusão de Programas, Ações e Metas:</i>	218
<i>5.5.4 – Para Reativação de Programas, Ações e Metas:</i>	218

1 – INTRODUÇÃO

O presente manual objetiva orientar os usuários do Sistema Plano Plurianual – SISPPA, a respeito da operação das transações dos módulos preparar e elaborar do sistema, a serem utilizadas no processo de elaboração do PPA 2008/2011.

O Sistema Plano Plurianual – SISPPA é um software desenvolvido pelo SERPRO – Serviço Federal de Processamento de Dados, com base na Constituição Federal de 1988, cujo direito de uso foi adquirido pelo Estado do Espírito Santo, nos termos do contrato n° 013/2003.

O referido software, desenvolvido para operar em ambiente web, permite a elaboração e o acompanhamento da execução dos programas de Governo contidos no PPA, de forma padronizada e descentralizada, garantindo integridade, consistência e agilização das informações, com utilização de base única de dados.

O Sistema Plano Plurianual é estruturado em módulos, que tem por objetivo:

- ⇒ Preparar as tabelas periféricas;
- ⇒ Elaborar os programas de Governo;
- ⇒ Acompanhar a execução física e financeira dos programas de Governo;
- ⇒ Disponibilizar, para a sociedade e entidades de controle, de forma transparente, as informações de execução dos programas e ações do Governo.

São fontes de informações do SISPPA:

- ⇒ Usuários;
- ⇒ Assembléia Legislativa, através das emendas legislativas;
- ⇒ Leis e Decretos;
- ⇒ SIPLAN;
- ⇒ SIAFEM;
- ⇒ Planejamento estratégico geral e setorial do Governo;
- ⇒ Institutos de Pesquisas;
- ⇒ Sociedade, inclusive diretamente através das audiências públicas;

São tabelas construídas no Sistema:

- ⇒ PPA, com respectivas fases e datas de início;
- ⇒ Diretrizes;
- ⇒ Problemas;
- ⇒ Demanda;
- ⇒ Classificação da demanda;
- ⇒ Índice;
- ⇒ Produto;
- ⇒ Gerente / Gestor;
- ⇒ Autor de emenda;
- ⇒ Fonte de recurso.

São tabelas migradas do SIPLAN:

- ⇒ Órgãos;
- ⇒ Unidade gestora;
- ⇒ Unidade orçamentária;
- ⇒ Unidade de medida;
- ⇒ Município;
- ⇒ Região;
- ⇒ Fonte de recurso do SIPLAN para associação às fontes do SISPPA.

São informações migradas de outros, exclusivamente para a execução do PPA:

- ⇒ SIPLAN – Leis orçamentárias anuais e seus créditos adicionais, suplementações e anulações;
- ⇒ SIAFEM – Recursos liquidados, inclusive distribuídos por região e fonte.

O SISPPA é operado em três ambientes, a seguir discriminados:

- ⇒ Desenvolvimento: de uso exclusivo do SERPRO. É neste ambiente que são construídos novos módulos e transações do Sistema e que são desenvolvidos serviços para manutenção do Sistema;

- ⇒ Homologação/Treinamento: é neste ambiente que são testados os novos módulos e transações desenvolvidas pelo SERPRO, assim como todas as soluções apresentadas para sanar deficiências no Sistema. Ainda neste ambiente, são desenvolvidas todas as atividades de treinamento de pessoal, que demandam o uso do Sistema;
- ⇒ Produção: é neste ambiente que devem ser inseridas as informações que devem integrar o banco de dados do PPA e onde essas informações são validadas. Em suma, e neste ambiente em que o usuário do Sistema irá atuar, no processo de elaboração e acompanhamento do PPA.

Conforme já exposto, para alcançar os seus objetivos, o Sistema é estruturado em módulos, a seguir enumerados:

- ⇒ Preparar – permite a construção de tabelas periféricas geradas no Sistema;
- ⇒ Elaborar – permite a elaboração da proposta e projeto de lei do Plano Plurianual a ser desenvolvido quadrianualmente pelo Governo do Estado e encaminhado à apreciação da Assembléia Legislativa. É neste módulo que ocorre a criação dos programas de Governo, com respectivas ações, metas e atributos próprios de cada um deles. Enquanto não for desenvolvido um módulo específico para emendas, a fase do PPA de ajuste/emendas ocorre neste módulo.
- ⇒ Aprovar – permite o cadastro de emendas e das leis que instituírem e alterarem os Planos Plurianuais;
- ⇒ Executar – permite o acompanhamento da execução física e financeira dos programas de Governo, com respectivas ações e metas;
- ⇒ Relatórios – permite a disponibilização de relatórios de conferência, de lei e de acompanhamento, desenvolvidos de acordo com as necessidades da Administração;
- ⇒ Navega – permite o cadastro e habilitação de usuários para acesso ao Sistema.

O Sistema Plano Plurianual – SISPPA permite aos seus usuários, a qualquer época de vigência do PPA, ter acesso a informações do banco de dados, relativas ao Plano nas fases de propostas, de lei e de lei ajustada.

O processo de elaboração e execução do PPA, percorre as seguintes fases no Sistema:

- ⇒ Proposta – fase em que o Sistema é aberto para que o usuário comum elabore e apresente sua proposta ao órgão setorial de planejamento do Governo do Estado;
- ⇒ Projeto de Lei do PPA – fase em que o Sistema é fechado para o usuário comum e onde as propostas dos órgãos setoriais são analisadas pelo órgão central de planejamento, de forma a corrigir possíveis distorções e gerar o projeto de lei a ser encaminhado à Assembléia Legislativa;
- ⇒ Ajuste/Emendas – fase em que o Sistema fica disponível, dentro do prazo legal, para adequação, fruto de trabalho conjunto entre o órgão central de planejamento do Governo do Estado e Assembléia Legislativa, do projeto de lei do PPA às emendas aprovadas no Poder Legislativo;
- ⇒ Aprovação – após à adequação do projeto de lei às emendas aprovadas pela Assembléia Legislativa e posteriormente à sanção pela autoridade competente e respectiva publicação da lei no Diário Oficial do Estado, o Sistema é alterado para a fase “Aprovação”. Cada ano do PPA permanece nesta fase até a publicação da respectiva Lei Orçamentária Anual, quando o Sistema passa para a fase de Ajuste/Orçamento;
- ⇒ Ajuste/Orçamento – fase em que cada ano do PPA aprovado recebe a carga da respectiva Lei Orçamentária Anual, ajustando a proposta inicialmente aprovada às disposições do Orçamento Anual aprovado, passando esse ano, logo após a carga, à fase de execução;
- ⇒ Execução – fase em que o Sistema fica disponível para receber atualizações de previsão por parte do SIPLAN ou leis específicas de inclusão de novos programas e para receber os dados de execução física e financeira oriundos do SIAFEM ou usuários setoriais;
- ⇒ Encerrado – cada ano do PPA aprovado passa para a fase “encerrado”, após a publicação do Balanço Anual do Estado, relativo ao respectivo ano.

O órgão central de planejamento do Governo do Estado e responsável pela normatização dos procedimentos relativos ao processo de elaboração, atualização e execução do PPA 2008/2011 é a Secretaria de Estado de Economia e Planejamento – SEP, através da sua Gerência de Normas e Sistemas de Gestão Orçamentárias – GENSIG, integrante da estrutura da Subsecretaria de Orçamento.

Os Grupos de Planejamento e Orçamento ou equivalentes dos órgãos do Poder Executivo e dos demais poderes deverão indicar à Subsecretaria do Orçamento da SEP a pessoa responsável pela elaboração da proposta setorial, relativa ao Plano Plurianual 2008/2011.

Os órgãos setoriais deverão proceder matrícula, das pessoas que efetivamente irão atuar na elaboração do PPA 2008/2011, em cursos de capacitação específicos, ministrados pela Escola de Serviço Público do Espírito Santo – ESESP.

2 – REQUISITOS E PROVIDÊNCIAS PRELIMINARES À ELABORAÇÃO DAS PROPOSTAS SETORIAIS DO PPA 2008/2011

Os técnicos indicados pelos órgãos setoriais, que efetivamente vão atuar na elaboração do PPA 2008/2011, deverão:

- ⇒ Conhecer e cumprir o Plano de Desenvolvimento “Espírito Santo 2025”;
- ⇒ Conhecer e cumprir as Orientações Estratégicas do Governo e suas prioridades e metas para o período 2007/2010;
- ⇒ Conhecer e cumprir os manuais de elaboração do PPA 2008/2011, que tratam, respectivamente nos volumes I e II, de normas e conceitos e de orientações para acesso e uso do SISPPA;
- ⇒ Ter conhecimento ou fazer diagnóstico dos problemas existentes na sociedade, demandas e oportunidades de investimentos referentes à área de atuação do órgão que representa;
- ⇒ Ter conhecimento da previsão de recursos do tesouro, caixa e vinculado, projetada, pela SEFAZ e SEP, para cada ano de vigência do PPA 2008/2011 e ratear a previsão formulada entre o órgão e suas entidades vinculadas, respeitando as projeções formuladas para pessoal, custeio e investimento;
- ⇒ Fazer ou ter conhecimento, se for o caso, de projeção de recursos financeiros de outras fontes, a serem empregados em cada ano de vigência do PPA 2008/2011;
- ⇒ Participar das capacitações ministradas pela ESESP, relativas ao processo de elaboração do PPA 2008/2011;
- ⇒ Desenvolver ou participar do desenvolvimento dos projetos estruturantes, constantes do Plano de Desenvolvimento “Espírito Santo 2025”, relativos a sua área de atuação, inserindo-os na proposta formulada do PPA 2008/2011;
- ⇒ Elaborar e utilizar, se julgar conveniente, planilha auxiliar, de forma a facilitar o lançamento dos atributos de programas, ações e metas, constantes da proposta do PPA do órgão que representa, no Sistema;
- ⇒ Estar cadastrado e habilitado a navegar no SISPPA;
- ⇒ Observar o prazo estabelecido para a elaboração das propostas setoriais, lembrando que, após o encerramento do prazo definido, o Sistema é fechado pelo órgão central de planejamento, inviabilizando a conclusão da proposta setorial não terminada.

3 – ACESSO AO SISTEMA SISPPA

Para acesso ao SISPPA, o usuário deverá estar cadastrado e habilitado a navegar no Sistema.

À Gerência de Normas e Sistemas de Gestão Orçamentária – GENSIG, da Subsecretaria de Orçamento da SEP, cabe cadastrar e habilitar os usuários para acesso ao Sistema.

Os técnicos indicados pelos órgãos setoriais, para elaborar proposta do PPA 2008/2011 no Sistema, serão cadastrados como usuários comuns, em sua respectiva Unidade Gestora, podendo, dependendo da situação, ser habilitado para acesso a mais de uma Unidade Gestora.

Serão disponibilizados para os respectivos técnicos as seguintes transações:

- ⇒ Módulo Preparar
 - Preparar/PPA/Consulta Fase;
 - Preparar/PPA/Consulta Data;
 - Preparar/Diretriz/Consulta;
 - Preparar/Problema/Atualiza;
 - Preparar/Problema/Consulta;
 - Preparar/Demanda/Consulta;
 - Preparar/Demanda/Consulta Associação;
 - Preparar/Classificação da Demanda/Consulta;
 - Preparar/Índice/Consulta;
 - Preparar/Índice/Apuração/Atualiza;
 - Preparar/Produto/Consulta;
 - Preparar/Gerente/Gestor/Consulta;
 - Preparar/Autor de Emenda/Consulta;

- Preparar/Fonte PPA/Consulta.

⇒ Módulo Elaborar

- Elaborar/Programa/Atualiza;
- Elaborar/Programa/Consulta;
- Elaborar/Indicador/Atualiza;
- Elaborar/Indicador/Consulta;
- Elaborar/Ação/Atualiza;
- Elaborar/Ação/Consulta;
- Elaborar/Ação/Consulta Ação Associada à Demanda;
- Elaborar/Meta/Atualiza;
- Elaborar/Meta/Consulta.

Dentre as transações anteriormente enumeradas, o técnico usuário, durante o processo de elaboração do PPA 2008/2011 no Sistema, utilizará com maior frequência as transações a seguir, apresentadas de forma resumida:

⇒ Programa

- Atualiza;
- Consulta.

⇒ Ação

- Atualiza;
- Consulta.

⇒ Meta

- Atualiza;
- Consulta.

Os técnicos indicados pelos órgãos setoriais, adiante designados, neste manual, usuários, irão atuar, durante o processo de elaboração do PPA 2008/2011, no ambiente de produção do SISPPA, cuja tela abertura é apresentada na seqüência.

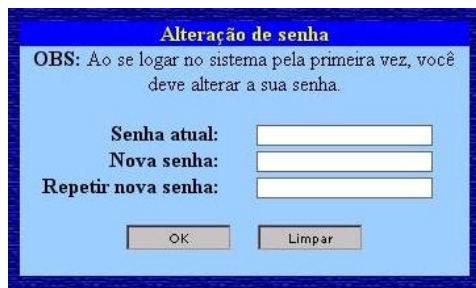
Tela de Abertura do Ambiente de Produção:

A imagem mostra a tela de abertura do sistema SISPPA. No topo, há uma barra vermelha com o texto: "Governo do Estado do Espírito Santo", "Secretaria de Estado de Economia e Planejamento" e "Subsecretaria de Estado de Orçamento". À direita desta barra está o brasão do Brasil. Abaixo, há uma interface de login com o título "Acesso ao Sistema". O formulário contém campos para "Usuário:" e "Senha:", dois botões "OK" e "Limpar", e o logotipo "PPA PLANO PLURIANUAL" em ambos os lados. Na base da tela, há uma barra azul com o texto "SISPPA - Sistema Plano Plurianual".

O acesso à tela de abertura do ambiente de produção do Sistema ocorre através da página eletrônica da Secretaria de Estado de Economia e Planejamento, endereço <http://www.planejamento.es.gov.br>, por intermédio do link SISPPA – 2008/2011.

Para acessar ao Sistema, o usuário deverá digitar, no campo “usuário”, o seu CPF e a sua senha no campo específico para tal.

A senha será fornecida pela Gerência de Normas e Sistemas de Gestão Orçamentária, da Subsecretaria de Orçamento da SEP, sendo que no primeiro acesso, o Sistema solicita ao usuário que proceda a alteração da senha, conforme tela seguinte.



Alteração de senha

OBS: Ao se logar no sistema pela primeira vez, você deve alterar a sua senha.

Senha atual:

Nova senha:

Repetir nova senha:

OK Limpar

No campo “Senha atual:”, o usuário deverá digitar a senha fornecida pela Gerência de Normas e Sistemas de Gestão Orçamentária – GENSIG, da Subsecretaria de Orçamento da SEP.

No campo “Nova senha:”, o usuário deverá digitar uma senha qualquer, que deverá ser de seu conhecimento exclusivo.

No campo “Repetir nova senha:”, o usuário deverá digitar a mesma senha que registrou no campo “Nova senha:”, sendo que no botão “OK” o usuário confirma as informações e no “Limpar” ela apaga para correções.

A senha, antes e depois de alterada, deverá ser de conhecimento exclusivo do usuário, sendo dele a responsabilidade por qualquer uso indevido do Sistema com a sua senha.

Acessado ao Sistema, o usuário é remetido para a página seguinte, onde ele deve fazer a opção pelo ano que deseja trabalhar.



GOVERNO DO ESPÍRITO SANTO
PPA - Plano Plurianual

Selecione um PPA para trabalhar:

	PPA	Ano	Fase
<input type="checkbox"/>	2008 / 2011	2011	Proposta
<input type="checkbox"/>	2008 / 2011	2010	Proposta
<input type="checkbox"/>	2008 / 2011	2009	Proposta
<input type="checkbox"/>	2008 / 2011	2008	Proposta


OK

Cancelar Limpar

Vale ressaltar, que o PPA tem o horizonte temporal de quatro anos, mas as informações, relativas às propostas de programas, ações e metas, devem ser distribuídas ano a ano.

Assim, ao elaborar um programa, com suas respectivas ações e metas, o usuário deverá repetir atributos ano a ano, distribuir os recursos por exercício e estabelecer quantitativos da meta física para cada um dos anos.

Feita a opção pelo ano em que deseja trabalhar no Sistema, o usuário é remetido para a página apresentada na seqüência, que apresentará os módulos e transações disponibilizadas para ele, conforme critérios definidos para Gerência de Normas e Sistemas de Gestão Orçamentária – GENSIG, da Subsecretaria de Orçamento da SEP.



4 – SISPPA – MÓDULO PREPARAR E SUAS TRANSAÇÕES

Por intermédio do módulo preparar do SISPPA, são construídas as tabelas periféricas, construídas no âmbito do Sistema, que serão utilizadas em outros módulos, especialmente no módulo elaborar, durante o processo de desenvolvimento das propostas dos órgãos setoriais

As transações disponibilizadas no módulo preparar são as seguintes:

- ⇒ PPA
 - Atualiza Fase;
 - Consulta Fase;
 - Atualiza Data;
 - Consulta Data;
 - Abertura de Novo PPA.
- ⇒ Diretriz
 - Atualiza;
 - Consulta.
- ⇒ Problema
 - Atualiza;
 - Consulta.
- ⇒ Demanda
 - Atualiza;
 - Consulta.
 - Valida Demanda;
 - Associa Demanda e Problema;
 - Consulta Associação Demanda e Problema.
- ⇒ Classificação da Demanda
 - Atualiza;
 - Consulta.
- ⇒ Índice
 - Atualiza;
 - Consulta;
 - Atualiza Apuração de Índice;
 - Consulta Apuração de Índice.
- ⇒ Produto (Bem ou Serviço)
 - Atualiza;
 - Consulta.
- ⇒ Gerente/Gestor

- Atualiza;
 - Consulta.
- ⇒ Autor de Emenda
- Atualiza;
 - Consulta.
- ⇒ Fonte de Recurso
- Atualiza Fonte PPA;
 - Associa SIPLAN/SISPPA;
 - Consulta Fonte PPA.

4.1 – PPA

4.1.1 – Abertura de Novo PPA

Transação de uso exclusivo da Gerência de Normas e Sistemas de Gestão Orçamentária – GENSIG, da Subsecretaria de Orçamento da SEP.

Por intermédio desta transação, o órgão central de Planejamento do Governo Estadual dá início a um novo PPA. Ao fazê-lo, o sistema automaticamente já define o período do novo quadriênio do PPA.

Governo do Estado do Espírito Santo
 Secretaria de Estado de Economia e Planejamento
 Subsecretaria de Estado de Orçamento

Usuario: Fernando
 ANO : 2007
 Fase PPA : Execução

Preparar / PPA / Abertura de Novo PPA

Inclui Novo PPA

Período: 2008 / 2011

Título:

Descrição:

Inclui

O usuário, Gestor do Sistema, informa em campos próprios, o Título e a Descrição do novo PPA e confirma na opção **INCLUI**.

Governo do Estado do Espírito Santo
 Secretaria de Estado de Economia e Planejamento
 Subsecretaria de Estado de Orçamento

Usuario: Fernando
 ANO : 2007
 Fase PPA : Execução

Preparar / PPA / Abertura de Novo PPA

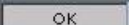
Inclui Novo PPA

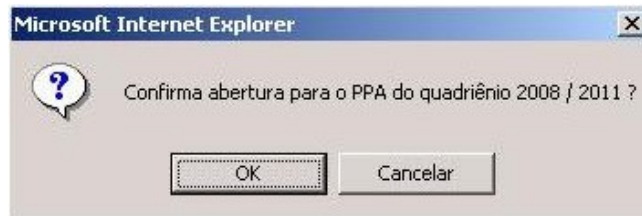
Período: 2008 / 2011

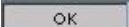
Título: PLANO PLURIANUAL 2008/2011 - DESENVOLVIMENTO E INCLUSÃO SOCIAL

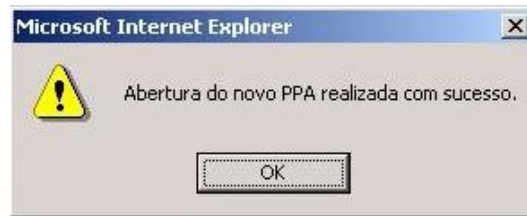
Descrição: PLANO PLURIANUAL DO GOVERNO DO ESTADO PARA O PERÍODO 2008/2011, ONDE ESTÃO CONTEMPLADOS OS PROGRAMAS E AÇÕES ALINHADOS AO PLANO DE DESENVOLVIMENTO ES 2025, AS ORIENTAÇÕES ESTRATÉGICAS DO GOVERNADOR DO ESTADO E SUAS PRIORIDADES E METAS PARA GESTÃO 2007/2010

Inclui

Em seguida, o Sistema mostrará uma tela solicitando a confirmação.
Para confirmar, utilize opção 



Confirmando, será mostrado mensagem Abertura no novo PPA realizada com sucesso.
Tecla  para retornar à tela com o novo PPA criado.



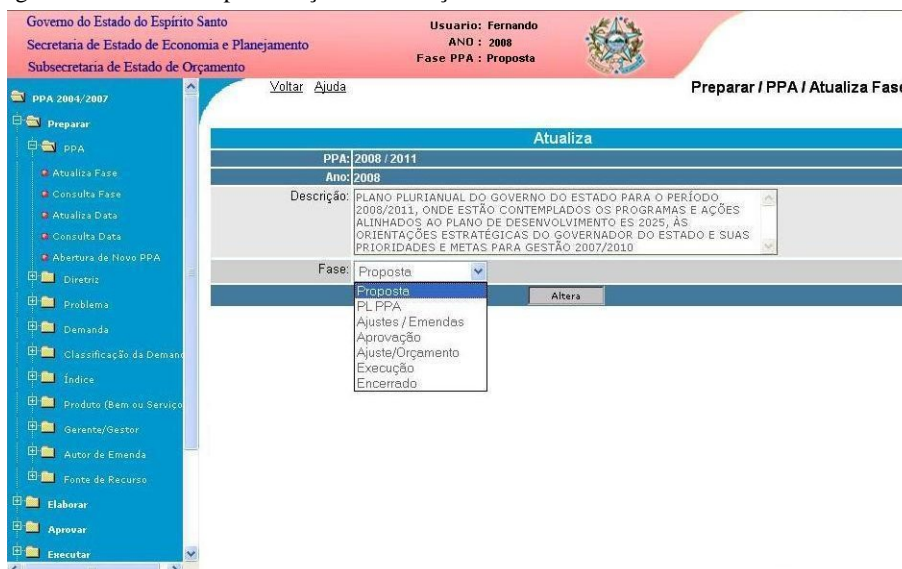
Procedida a abertura do novo PPA, o Sistema disponibiliza os anos relativos à vigência do PPA aberto entre as opções de exercícios disponíveis para inclusão de dados, conforme tela seguinte.



4.1.2 – Atualiza Fase

Transação de uso exclusivo da Gerência de Normas e Sistemas de Gestão Orçamentária – GENSIG, da Subsecretaria de Orçamento da SEP.

A transação “Atualiza Fase” tem por objetivo alterar a fase em que o PPA se encontra.
A tela seguinte demonstra a apresentação da transação no Sistema.



O campo “Descrição:” é de preenchimento automático pelo Sistema, a medida que o usuário preenche o campo “Descrição”, na transação “Abertura de Novo PPA”.

No campo “Fase:”, o Sistema apresenta opções de fases em que o PPA percorre, durante a sua vigência. São elas: Proposta, PL PPA, Ajustes/Emendas, Aprovação, Ajustes/Orçamento, Execução e Encerramento.

A definição de cada uma das fases elencadas foi apresentada no texto do item 1, Introdução, deste manual.

Para o usuário alterar a fase do PPA no Sistema, basta marcar com o cursor a opção pretendida e clicar no botão altera, logicamente respeitando a ordem em que elas acontecem no período de vigência.

4.1.3 – Consulta Fase

Transação apresentada pelo Sistema, que possibilita ao usuário autorizado ter acesso a informações sobre a fase em que se encontra o PPA, além da data de início da fase e descrição, inseridas, respectivamente, pelas transações “Atualiza Data” e “Abertura do Novo PPA”, conforme tela seguinte.



Através da transação, se autorizado, o usuário tem acesso diretamente às transações “Atualiza Fase”, clicando no botão “Atualiza” e “Consulta Data”, clicando no botão “Consulta Data”.

4.1.4 – Atualiza Data

Transação de uso exclusivo da Gerência de Normas e Sistemas de Gestão Orçamentária – GENSIG, da Subsecretaria de Orçamento da SEP.

A transação “Atualiza Data” tem por objetivo iniciar ou alterar a data de início de cada fase do PPA.

A tela seguinte demonstra a apresentação da transação no Sistema.



O usuário deverá marcar com o cursor a fase em que quer proceder a inclusão ou alteração de data de início e digitar a data desejada no campo “Data de início da Fase”, acionando, na seqüência, o botão “Alterar”.

A transação permite ainda alterar a descrição do PPA, inserida pela transação “Abertura de Novo PPA”, bastando, para tanto, o usuário proceder a alteração desejada no texto do campo “Descrição”, acionando a seguir o botão “Alterar”.

4.1.5 – Consulta Data

Transação apresentada pelo Sistema, que possibilita ao usuário autorizado ter acesso a informações sobre a data de início de cada uma das fases do PPA, além da descrição inserida pela transação “Abertura do Novo PPA” ou alterada pela transação “Atualiza Data”, conforme tela seguinte.



4.2 – Diretrizes

Diretrizes são os horizontes estratégicos balizadores de todas as ações de um Governo. São as diretrizes que norteiam os programas de Governo.

Para efeito de elaboração do PPA 2008/2011 serão cadastradas no Sistema as diretrizes estratégicas prioritárias do Governo, consubstanciadas no documento “Plano de Desenvolvimento Espírito Santo 2025”, assim como as diretrizes setoriais dos órgãos, cujo âmbito de atuação não foram abrangidos pelo Plano ES 2025.

O módulo preparar, no âmbito do menu “Diretriz”, apresenta as seguintes transações: Atualiza e Consulta.

4.2.1 – Atualiza

Transação de uso exclusivo da Gerência de Normas e Sistemas de Gestão Orçamentária - GENSIG, da Subsecretaria de Orçamento da SEP.

A transação “Atualiza” Diretriz tem por objetivo incluir, alterar, excluir e reativar diretrizes no Sistema, conforme tela seguinte.



No campo diretriz, o usuário informa o número da diretriz que pretende incluir, alterar, excluir ou reativar. Caso o usuário não tenha conhecimento da numeração, tem a opção de obtê-la no botão que integra o referido campo que possibilita consulta, por título, bastando para tanto digitar a palavra inicial da diretriz pretendida no campo “Por Título”, do menu de consulta.

O menu de consulta possibilita ainda ao usuário consultar as diretrizes cadastradas por número, bastando para tanto a digitação da numeração pretendida no campo “A partir da Diretriz”.

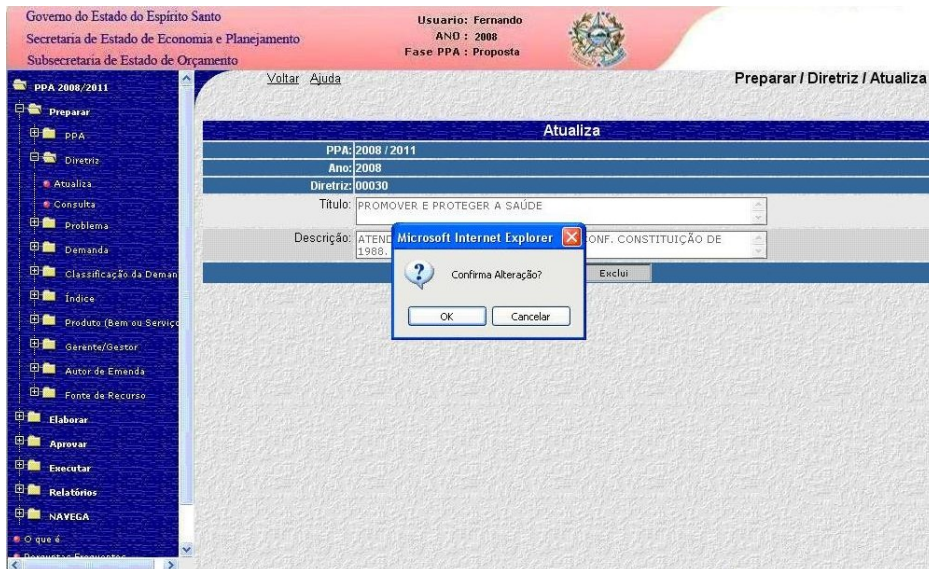
Em ambos os casos descritos nos parágrafos anteriores, o Sistema apresenta o resultado da consulta, devendo o usuário clicar em cima da diretriz desejada, o que possibilita automaticamente o preenchimento do campo “Diretriz”, da tela de abertura da transação.



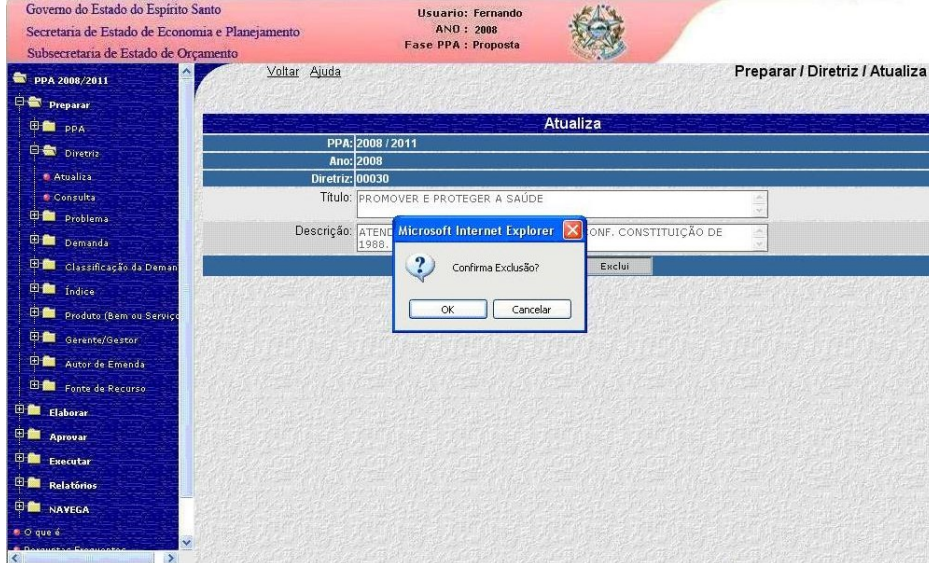
Na tela acima, o sistema estará possibilitando ao usuário alterar ou excluir a diretriz informada, bastando para tanto clicar no botão “OK”, quando o Sistema remete o usuário para a tela seguinte.



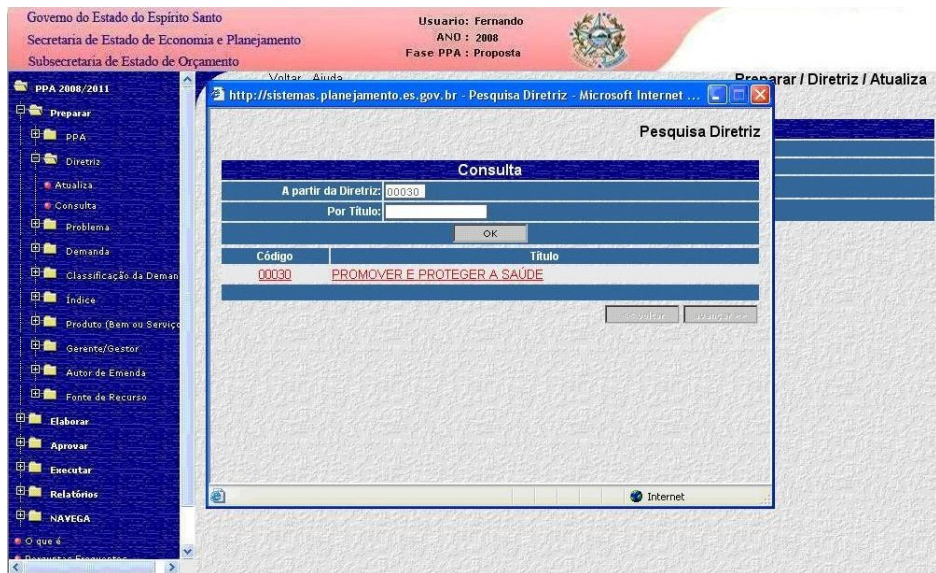
Quando o usuário pretender alterar, deverá proceder as alterações desejadas nos campos disponibilizados, “Título” e “Descrição”, acionando, na seqüência o botão “Alterar”, quando o Sistema remete para a seguinte tela. Caso queira confirmar clicar na opção “OK”, caso contrário na opção “Cancelar”.



Quando o usuário pretender excluir a diretriz, deverá acionar o botão “Excluir”, quando o Sistema remete para a seguinte tela. Caso queira confirmar clicar na opção “OK”, caso contrário na opção “Cancelar”.

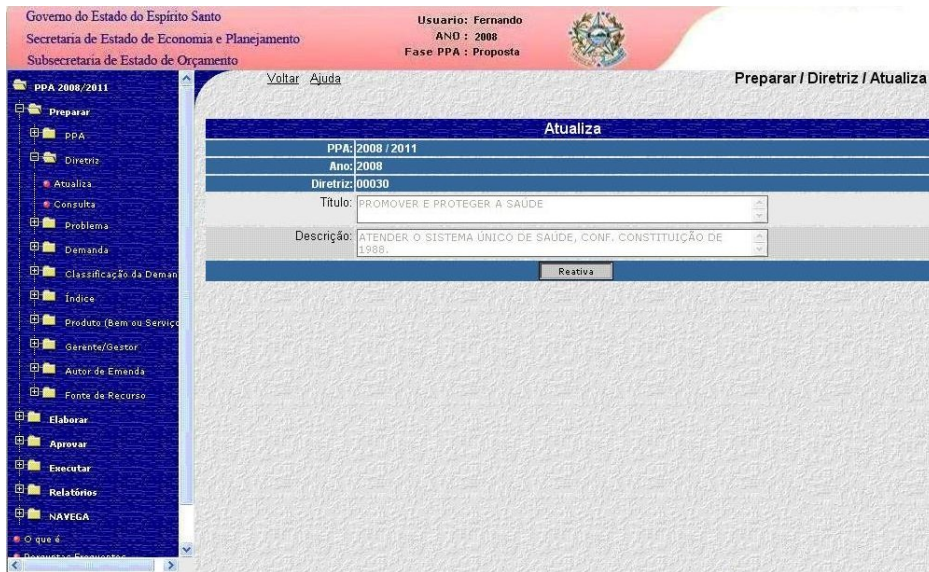


Após excluída, a diretriz passa a constar da transação e menu de consultas em vermelho e fica desativada no Sistema, conforme telas seguintes.

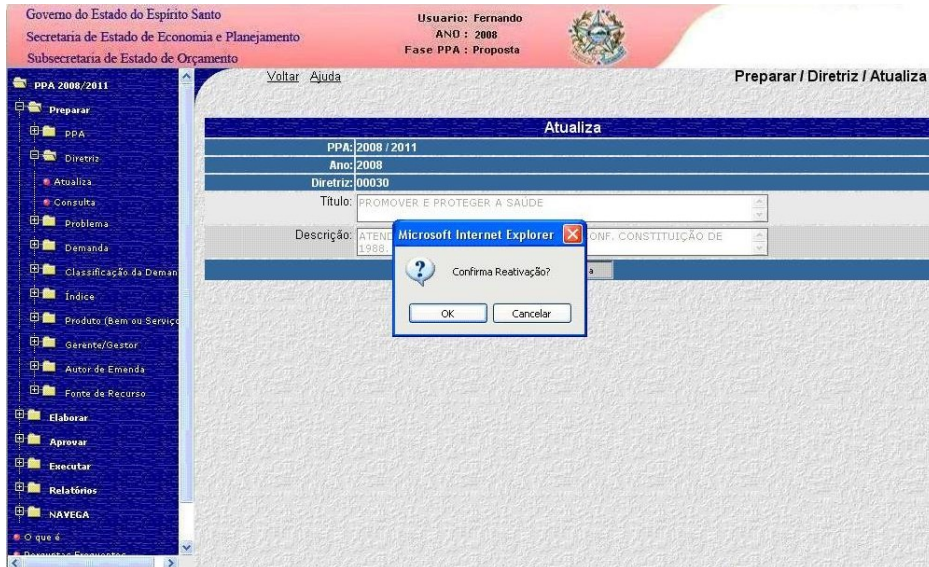


Caso o usuário necessite reativar a respectiva diretriz no Sistema, deverá informar, na tela inicial da transação “Atualiza Diretriz”, o número da diretriz excluída, ocasião em que são apresentadas as seguintes telas.



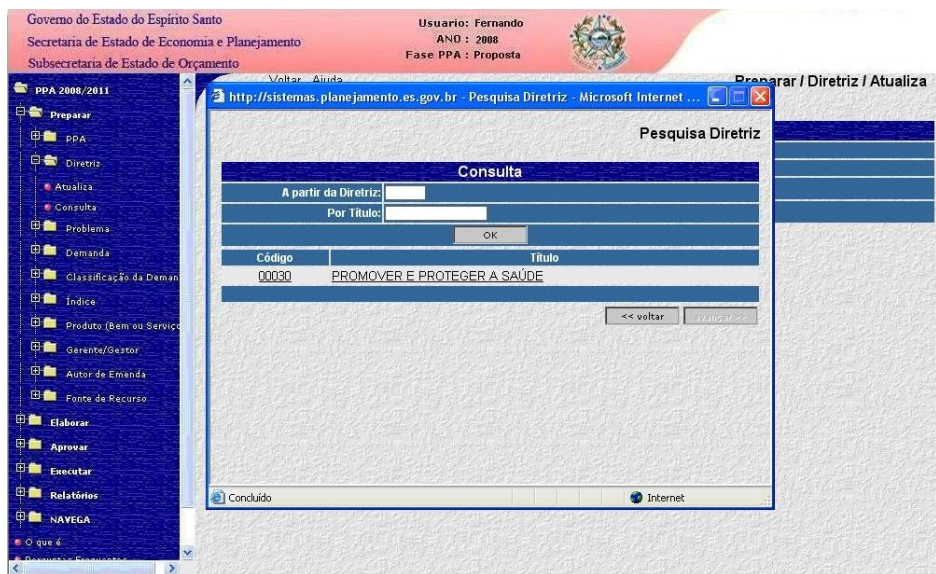


Para dar seqüência à operação, deverá o usuário clicar no botão “Reativa”, ocasião em que o Sistema apresenta a indagação, conforme tela seguinte. Caso queira confirmar clicar na opção “OK”, caso contrário na opção “Cancelar”.

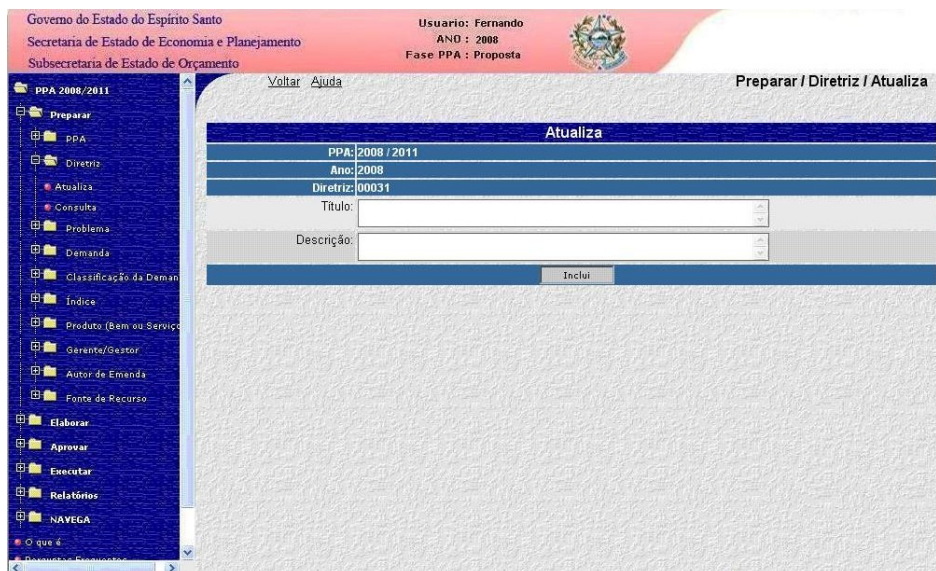


Para inclusão de nova diretriz, o usuário deverá clicar no botão constante do campo “Diretriz:”, integrante da tela de abertura da transação, consultando, no menu de diretrizes cadastradas, o número seguinte ao último registro, conforme telas seguintes.

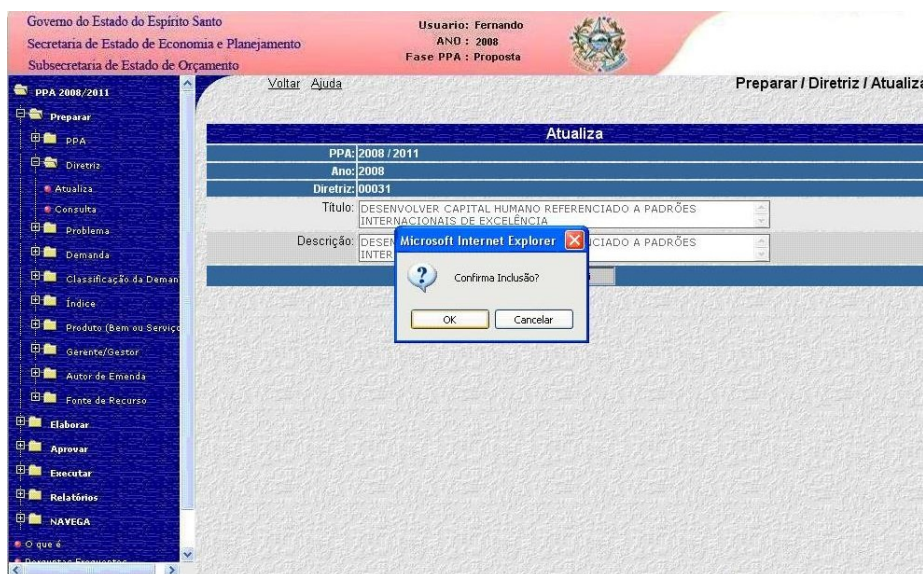




Para consumação da inclusão da diretriz que pretende-se incluir, o usuário deverá digitar, no campo “Diretriz:”, integrante da tela de abertura da transação, o número pesquisado, clicando no botão “OK”, para que o Sistema abra a tela específica para inclusão, conforme telas seguintes.



Na seqüência, deverá digitar em caixa alta e nos campos específicos, o título da diretriz e a sua descrição, clicando a seguir no botão “Inclui”, ocasião em que o Sistema abre uma nova tela, solicitando confirmação da inclusão, conforme telas seguintes. Caso queira confirmar clicar na opção “OK”, caso contrário na opção “Cancelar”.



4.2.2 – Consulta

A transação “Consulta Diretriz”, apresentada pelo Sistema, possibilita ao usuário autorizado ter acesso a informações sobre as diretrizes cadastradas.

A consulta poderá ocorrer por termo, bastando para tanto ao usuário digitar, no campo “Por Termo:”, a palavra iniciada da diretriz procurada, ou ainda, por código, quando o interessado deverá digitar, no campo “A partir da Diretriz:” o número da diretriz pesquisada. Na seqüência é apresentada a tela de abertura da transação.



Na consulta por termo, digitada a palavra inicial da diretriz pesquisada, clicando no botão “OK”, o Sistema apresenta o resultado da pesquisa, que permite detalhamento, conforme telas seguintes.



Para detalhar a diretriz pesquisada, o usuário deverá marcar com o cursor, no lado esquerdo da tela, a diretriz que pretende detalhar e clicar no botão “Detalha”, ocasião em que o Sistema apresenta a tela seguinte, com o detalhamento pesquisado, conforme telas seguintes.



Observe que em ambas as telas anteriores, tanto a que trata do resultado da pesquisa, quanto a que apresenta o seu detalhamento, o Sistema apresenta opção de inclusão, alteração, exclusão ou reativação de diretrizes, desde que o usuário esteja autorizado para tal no âmbito do Sistema, bastando para tanto clicar no botão “Atualiza”, que remete para transação “Atualiza Diretriz”.

Observe ainda, na tela de detalhamento da pesquisa, que o Sistema apresenta informações, relativa ao CPF de quem incluiu, alterou, excluiu ou reativou a diretriz pesquisada.

Na consulta por código, o usuário deverá digitar o número da diretriz pesquisada no campo “A partir da Diretriz:”, clicando na opção “OK”, para que o Sistema apresente o resultado da pesquisa, conforme telas seguintes.

Governo do Estado do Espírito Santo
 Secretaria de Estado de Economia e Planejamento
 Subsecretaria de Estado de Orçamento

Usuário: Fernando
 ANO : 2008
 Fase PPA : Proposta

Voltar Ajuda Preparar / Diretriz / Consulta

Consulta

PPA: 2008 / 2011
 Ano: 2008
 A partir da Diretriz:
 Por Termo:

OK

Governo do Estado do Espírito Santo
 Secretaria de Estado de Economia e Planejamento
 Subsecretaria de Estado de Orçamento

Usuário: Fernando
 ANO : 2008
 Fase PPA : Proposta

Voltar Ajuda Preparar / Diretriz / Consulta

Consulta

PPA: 2008 / 2011
 Ano: 2008
 A partir da Diretriz: 030
 Por Termo:

OK

Governo do Estado do Espírito Santo
 Secretaria de Estado de Economia e Planejamento
 Subsecretaria de Estado de Orçamento

Usuário: Fernando
 ANO : 2008
 Fase PPA : Proposta

Voltar Ajuda Preparar / Diretriz / Consulta

Consulta

PPA: 2008 / 2011
 Ano: 2008
 A partir da Diretriz: 030
 Por Termo:

OK

Diretriz	Título
<input type="checkbox"/> 00030	PROMOVER E PROTEGER A SAÚDE
<input type="checkbox"/> 00031	DESENVOLVER CAPITAL HUMANO REFERENCIADO A PADRÕES

Detalha Atualiza

Voltar Atualizar

Caso necessite detalhar a sua consulta, deverá, o usuário, assinalar, no campo específico à esquerda da tela, a diretriz selecionada, clicando, a seguir, na opção “Detalha”, ocasião em que o Sistema apresenta o resultado da consulta detalhada, conforme telas seguintes.



Observe, em ambas as telas, imediatamente anteriores, que o Sistema permite, desde que o usuário esteja autorizado, acesso direto à transação “Atualiza” Diretriz, bastando para tanto clicar na opção “Atualiza”.

4.3 – Problema

Podemos conceituar Problema como uma desconformidade entre o estágio atual de uma situação específica e o estágio em que esta deveria se encontrar.

O menu “Problema”, integrante do módulo preparar, apresenta as seguintes transações: Atualiza e Consulta.

4.3.1 – Atualiza

Transação de responsabilidade dos órgãos setoriais, responsáveis pela elaboração da proposta do PPA 2008/2011.

A transação “Atualiza” Problema objetiva o cadastro, no Sistema, dos problemas existentes em uma Unidade Orçamentária, permitindo operações de inclusão, alteração, exclusão e reativação, na tabela construída.

A tela seguinte demonstra a apresentação da transação do Sistema.



No campo “Unidade Orçamentária:”, o usuário deverá informar o código da Unidade Orçamentária, a que se refere o problema a ser incluído, alterado, excluído ou reativado.

No campo “Problema”, deverá informar o código de cadastro do respectivo problema no Sistema.

Os botões a direita, dos campos “Unidade Orçamentária:” e “Problema”, permitem ao usuário, consulta por termo ou por código, das unidades orçamentárias e problemas cadastrados no Sistema. Clicando neles, o Sistema apresenta as seguintes telas.



Governo do Estado do Espírito Santo
Secretaria de Estado de Economia e Planejamento
Subsecretaria de Estado de Orçamento

Usuário: Fernando
ANO : 2008
Fase PPA : Proposta

Preparar / Problema / Atualiza

http://sistemas.planejamento.es.gov.br - Pesquisa Problema - Microsoft Interne...

Pesquisa Problema

Consulta

Unidade Orçamentária:

A Partir do Problema:

Por Título:

Unidade Orçamentária	Problema	Título
01101	00001	ATENDER AOS PRECEITOS CONSTITUCIONAIS.
02101	00001	NECESSIDADE DE EXERCER CONTROLE EXTERNO DA GESTÃO
02101	00002	DIFICULDADE DE NATUREZA TÉCNICA DE APROPRIAÇÃO.
03101	00001	NECESSIDADE CRESCENTE DA SOCIEDADE PELA EFICIÊNCIA
03101	00002	NECESSIDADE CRESCENTE DA SOCIEDADE PELOS SERVIÇOS
03101	00003	GRANDE PARTE DAS INSTALAÇÕES DO PODER JUDICIÁRIO N

Internet

Para consulta, por código, às Unidades Orçamentárias cadastradas no Sistema, deverá o usuário digitar, no campo “A partir da Unidade Orçamentária” o código pesquisado, clicando, a seguir, no botão “OK”, ocasião em que o Sistema oferecerá o resultado da pesquisa, conforme telas seguintes.

Governo do Estado do Espírito Santo
Secretaria de Estado de Economia e Planejamento
Subsecretaria de Estado de Orçamento

Usuário: Fernando
ANO : 2008
Fase PPA : Proposta

Preparar / Problema / Atualiza

http://sistemas.planejamento.es.gov.br - Pesquisa Unidade Orçamentária - Micr...

Pesquisa Unidade Orçamentária

Atualiza

Unidade Orçamentária:

Problema:

Governo do Estado do Espírito Santo
Secretaria de Estado de Economia e Planejamento
Subsecretaria de Estado de Orçamento

Usuário: Fernando
ANO : 2008
Fase PPA : Proposta

Preparar / Problema / Atualiza

http://sistemas.planejamento.es.gov.br - Pesquisa Unidade Orçamentária - Micr...

Pesquisa Unidade Orçamentária

Consulta

A partir da Unidade Orçamentária:

Por Nome:

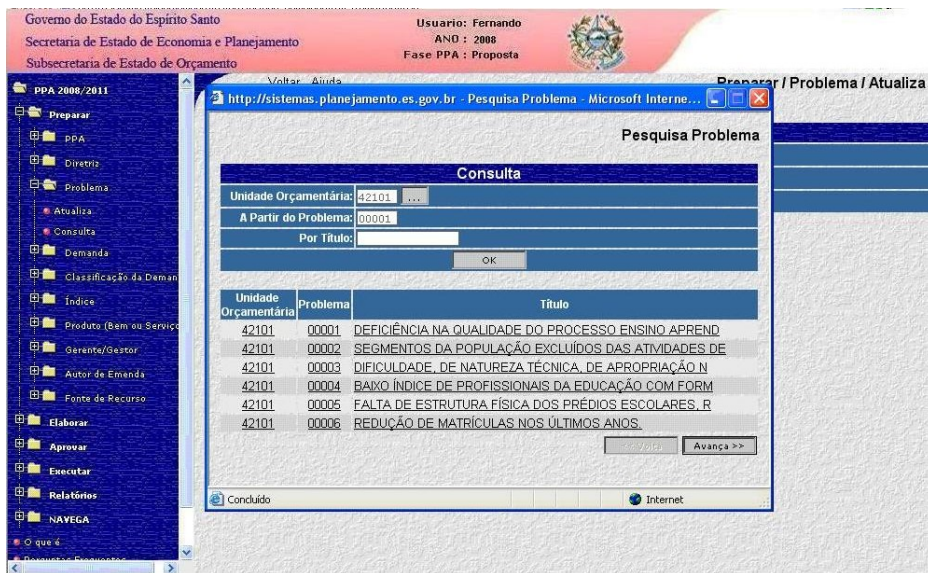
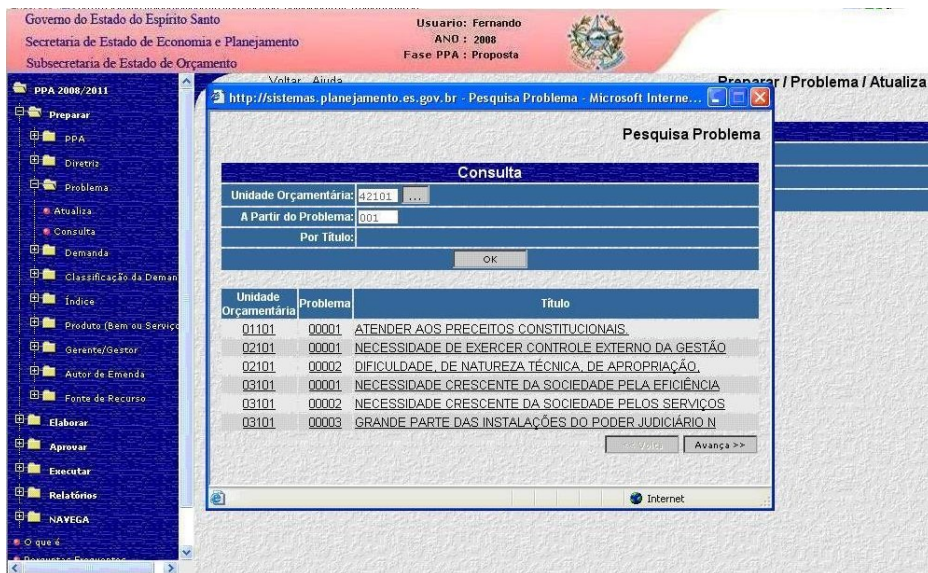
Código	Nome
42101	SEDU - ADM DIRETA
42201	FACULDADE DE MUSICA DO ESPIRITO SANTO
42202	FAÇ FARM E BIOC DO ESPIRITO SANTO
43101	SESPORT - ADM DIRETA
44101	SESA - ADM DIRETA
44201	INSTITUTO ESTADUAL DE SAUDE PUBLICA

Internet

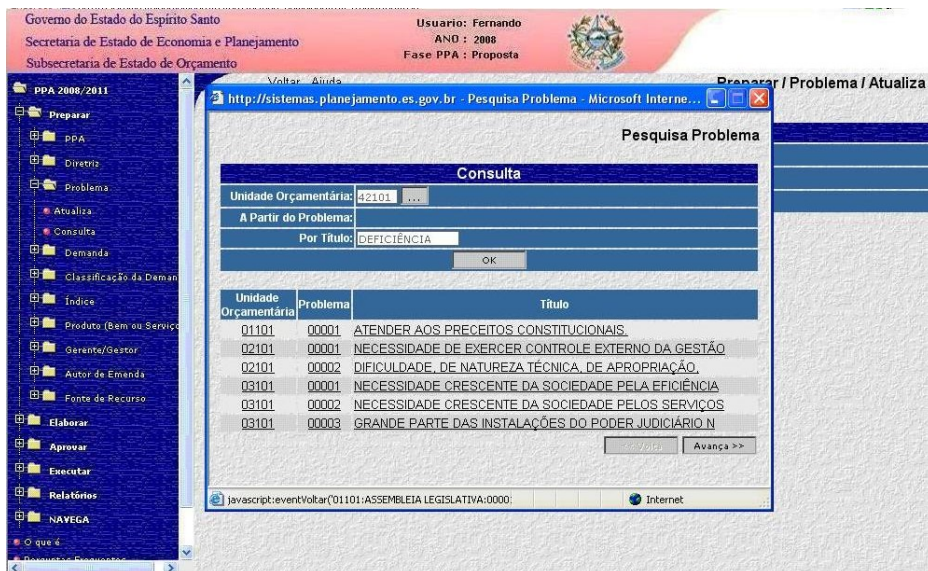
Para consulta, por termo, às Unidades Orçamentárias cadastradas no Sistema, deverá o usuário digitar, no campo “Por Nome:”, o termo que identifique a Unidade Orçamentária pesquisada, clicando, a seguir, no botão “OK”, ocasião em que o Sistema oferecerá o resultado da pesquisa, conforme telas seguintes.

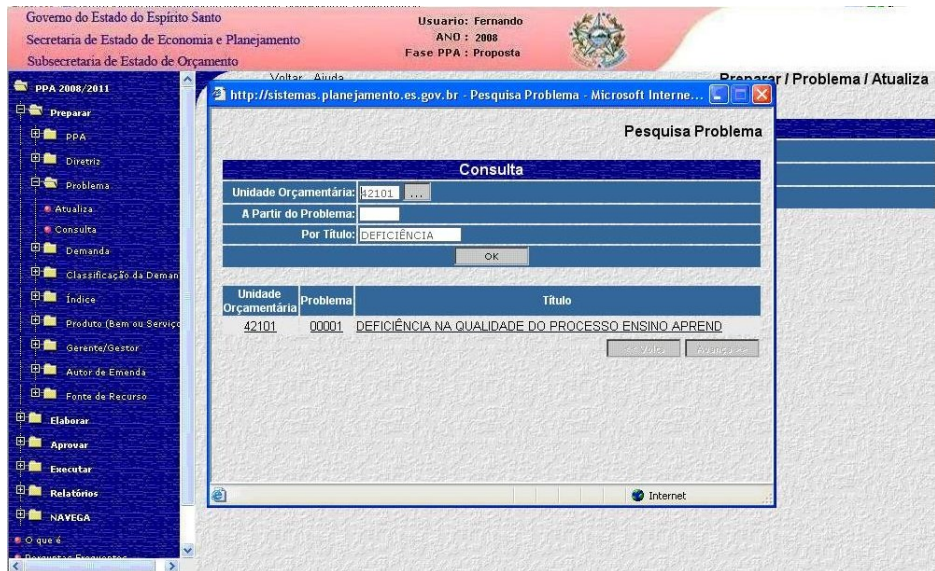


Para consulta, por código, aos problemas cadastrados no Sistema, deverá o usuário digitar, no campo “Unidade Orçamentária”, o código da Unidade Orçamentária a que se refere o problema, assim como, no campo “A partir do Problema:”, o código do problema pesquisado, clicando, a seguir, no botão “OK”, ocasião em que o Sistema oferecerá o resultado da pesquisa, conforme telas seguintes.

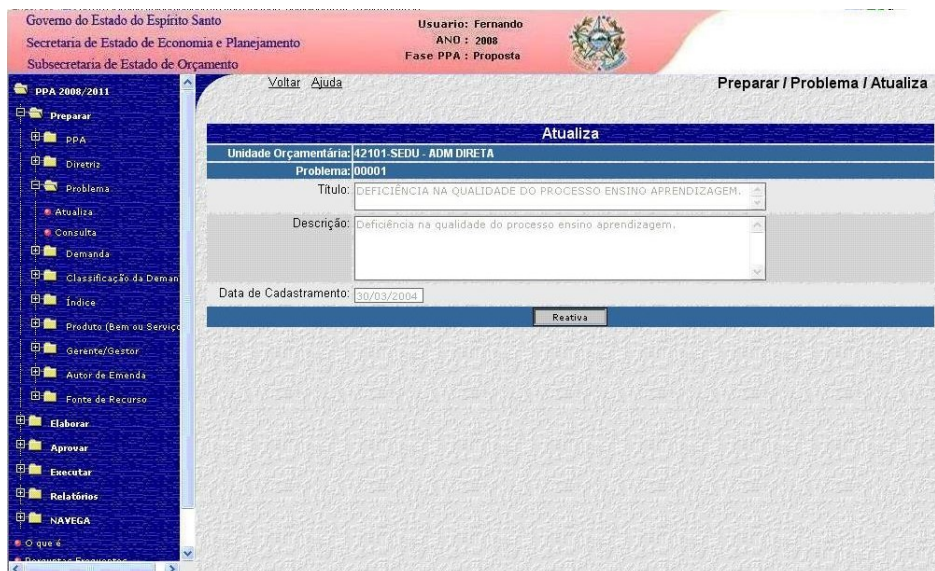
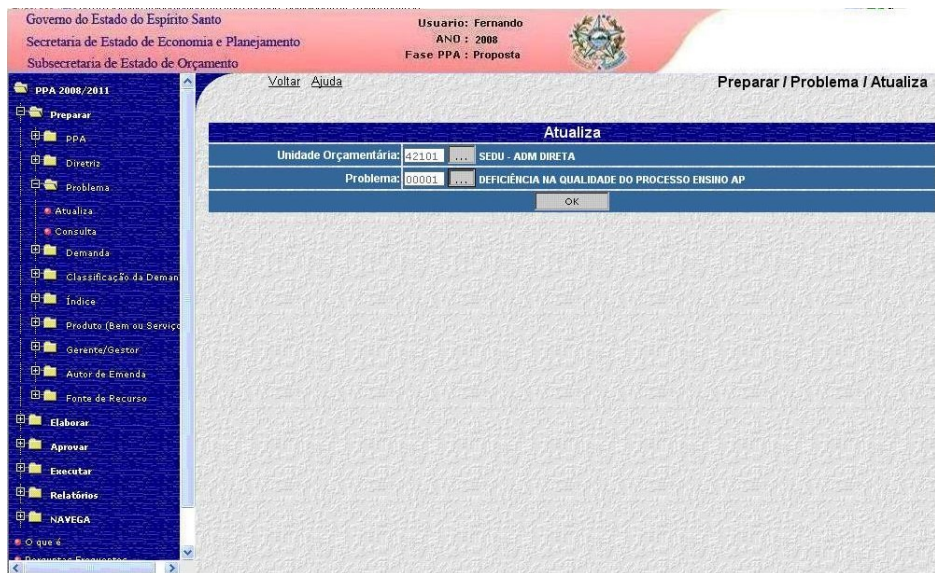


Para consulta, por termo, aos problemas cadastrados no Sistema, deverá o usuário digitar no campo “Unidade Orçamentária:”, o código da unidade orçamentária a que se refere o problema, assim como, no campo “Por Título:”, um termo que identifique o problema pesquisado, clicando, a seguir, no botão “OK”, ocasião em que o Sistema oferecerá o resultado da pesquisa, conforme telas seguintes.



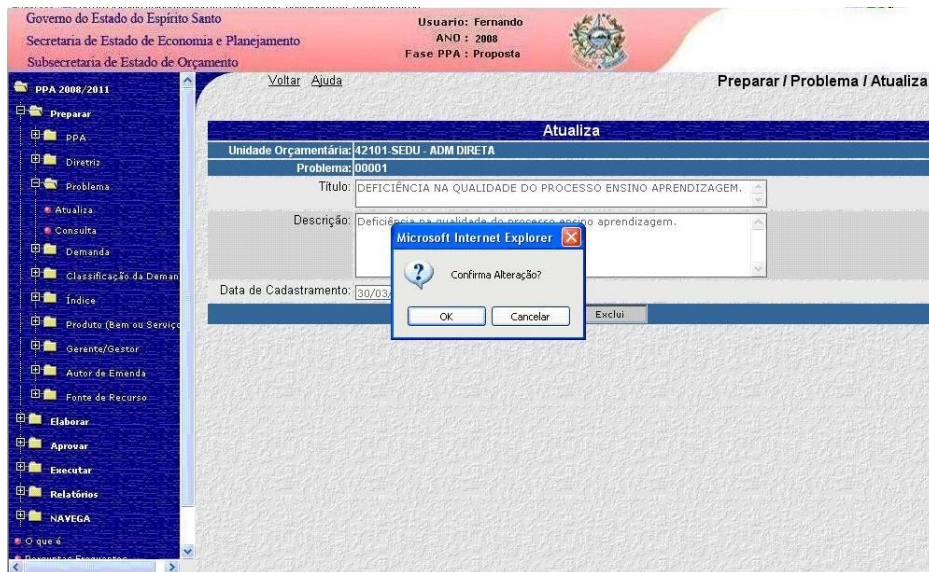


Preenchida a tela de abertura da transação “Atualiza” Problema, o usuário deverá clicar no botão “OK”, ocasião em que o sistema apresenta a tela seqüencial.

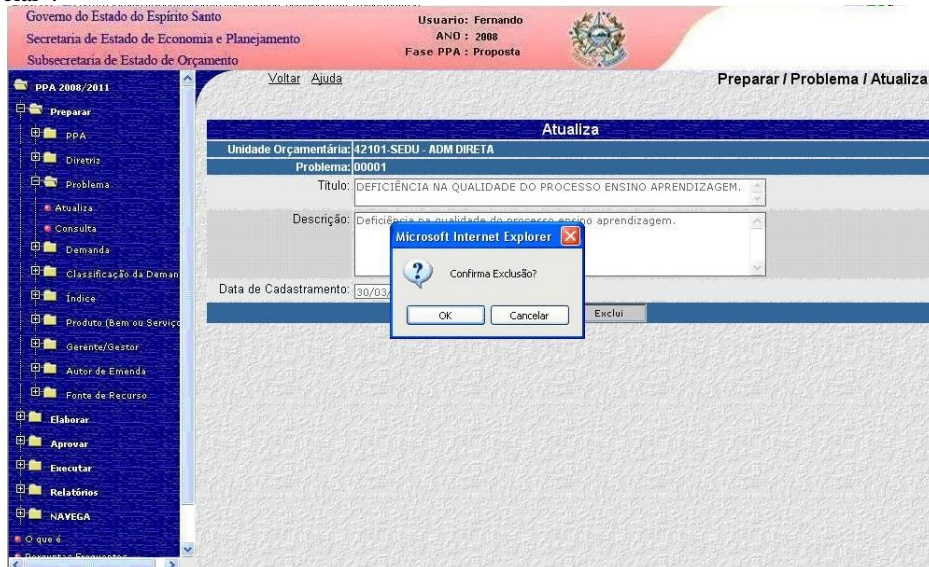


A tela imediatamente anterior permite, ao usuário, dar início a um processo de alteração ou exclusão de problema já cadastrado.

Quando o usuário pretender alterar, deverá proceder as alterações desejadas nos campos disponibilizados, “Título”, “Descrição” e “Data de Cadastramento”, acionando, na seqüência, o botão “Altera”, quando o Sistema remete para a seguinte tela. Caso queira confirmar clicar na opção “OK”, caso contrário na opção “Cancelar”.



Quando o usuário pretender excluir o problema cadastrado, deverá acionar o botão “Exclui”, quando o sistema remete para a seguinte tela. Caso queira confirmar clicar na opção “OK”, caso contrário na opção “Cancelar”.



Após excluído, o problema passa a constar da transação e menu de consultas em vermelho e a informação fica desativada no Sistema, conforme telas seguintes.

Governo do Estado do Espírito Santo
Secretaria de Estado de Economia e Planejamento
Subsecretaria de Estado de Orçamento

Usuário: Fernando
ANO : 2008
Fase PPA : Proposta

Voltar Ajuda Preparar / Problema / Consulta

Consulta

Unidade Orçamentária: 42101 ... SEDU - ADM DIRETA
A partir do Problema: 00001 ...
Por Termo:

OK

Unidade Orçamentária	Problema	Título
<input type="checkbox"/>	42101 00001	DEFICIÊNCIA NA QUALIDADE DO PROCESSO ENSINO APREND
<input type="checkbox"/>	42101 00002	SEGMENTOS DA POPULAÇÃO EXCLUÍDOS DAS ATIVIDADES DE
<input type="checkbox"/>	42101 00003	DIFICULDADE, DE NATUREZA TÉCNICA, DE APROPRIAÇÃO N
<input type="checkbox"/>	42101 00004	BAIXO ÍNDICE DE PROFISSIONAIS DA EDUCAÇÃO COM FORM
<input type="checkbox"/>	42101 00005	FALTA DE ESTRUTURA FÍSICA DOS PRÉDIOS ESCOLARES, R
<input type="checkbox"/>	42101 00006	REDUÇÃO DE MATRÍCULAS NOS ÚLTIMOS ANOS.

Detalha Atualiza

<< Voltar Avançar >>

Governo do Estado do Espírito Santo
Secretaria de Estado de Economia e Planejamento
Subsecretaria de Estado de Orçamento

Usuário: Fernando
ANO : 2008
Fase PPA : Proposta

Voltar Ajuda Preparar / Problema / Atualiza

http://sistemas.planejamento.es.gov.br - Pesquisa Problema - Microsoft Interne...

Pesquisa Problema

Consulta

Unidade Orçamentária: 42101 ...
A Partir do Problema:
Por Título:

OK

Unidade Orçamentária	Problema	Título
42101	00001	DEFICIÊNCIA NA QUALIDADE DO PROCESSO ENSINO APREND
42101	00002	SEGMENTOS DA POPULAÇÃO EXCLUÍDOS DAS ATIVIDADES DE
42101	00003	DIFICULDADE, DE NATUREZA <small>Registro Excluído</small> DE APROPRIAÇÃO N
42101	00004	BAIXO ÍNDICE DE PROFISSIONAIS DA EDUCAÇÃO COM FORM
42101	00005	FALTA DE ESTRUTURA FÍSICA DOS PRÉDIOS ESCOLARES, R
42101	00006	REDUÇÃO DE MATRÍCULAS NOS ÚLTIMOS ANOS.

Voltar Avançar >>

javascript:event.Voltar("42101;SEDU - ADM DIRETA;00001;DEFI Internet

Caso o usuário necessite reativar o respectivo problema no Sistema, deverá informar, na tela inicial da transação “Atualiza” Problema, o código do problema excluído e o código da unidade orçamentária, na qual ele foi cadastrado, ocasião em que são apresentadas as seguintes telas.

Governo do Estado do Espírito Santo
Secretaria de Estado de Economia e Planejamento
Subsecretaria de Estado de Orçamento

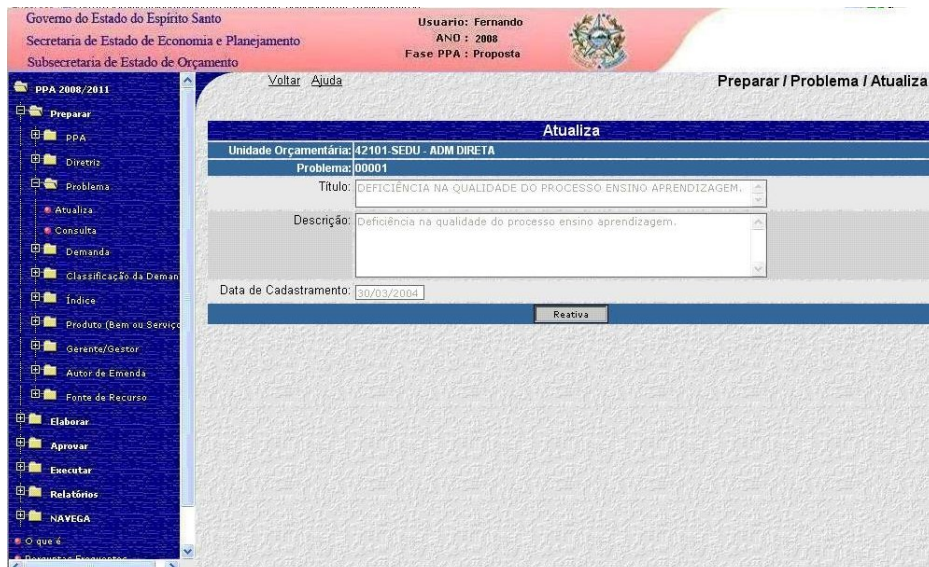
Usuário: Fernando
ANO : 2008
Fase PPA : Proposta

Voltar Ajuda Preparar / Problema / Atualiza

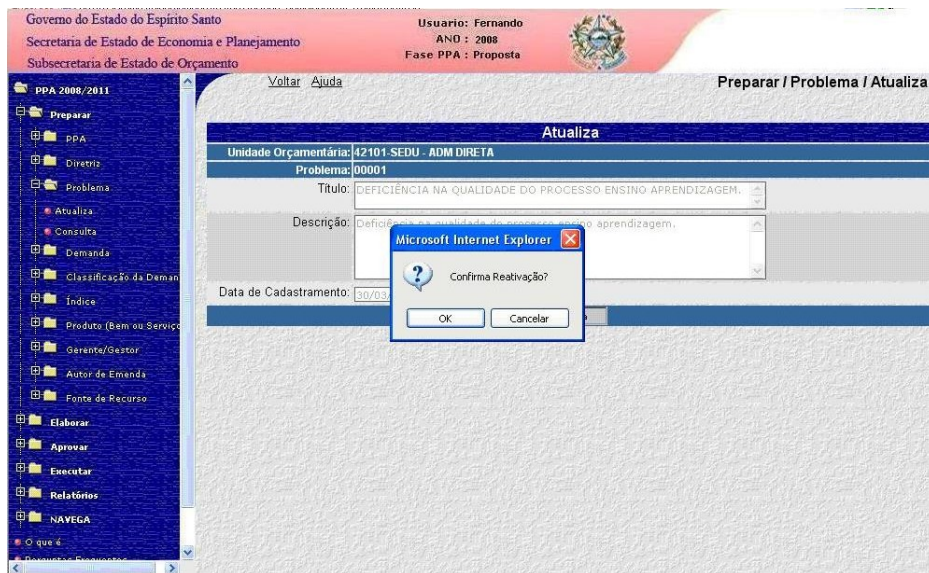
Atualiza

Unidade Orçamentária: 42101 ...
Problema: 001 ...

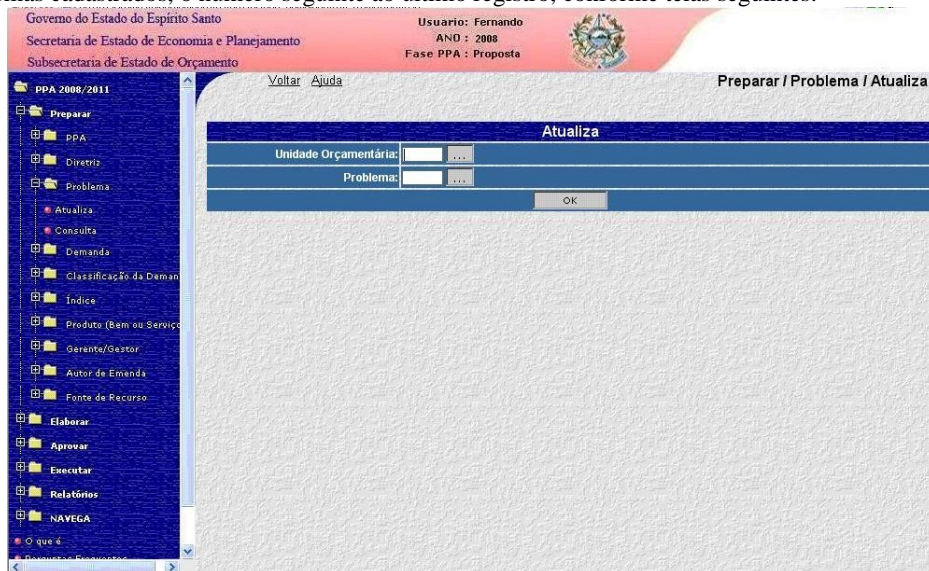
OK

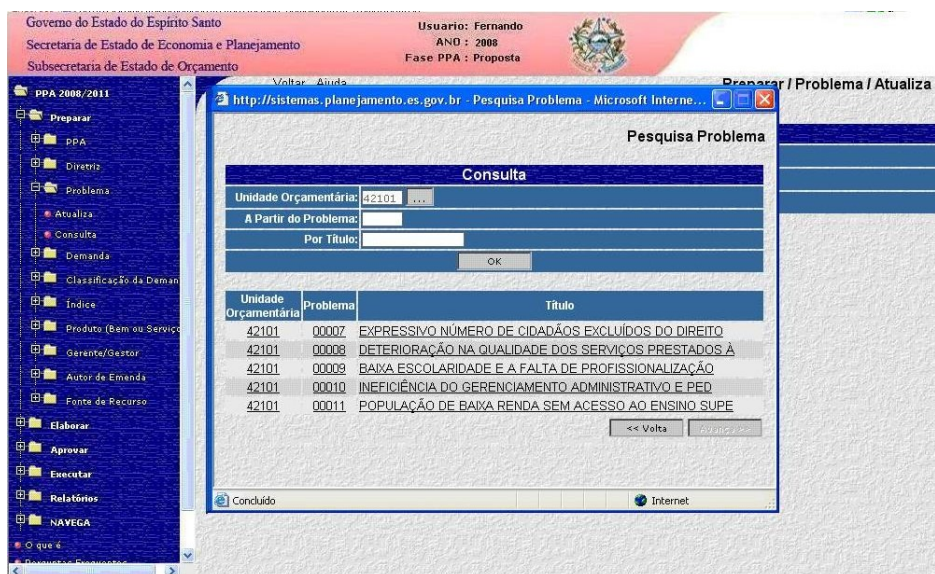


Para dar seqüência à operação, deverá o usuário clicar no botão “Reativa”, ocasião em que o Sistema apresenta a indagação, conforme tela seguinte. Caso queira confirmar clicar na opção “OK”, caso contrário na opção “Cancelar”.



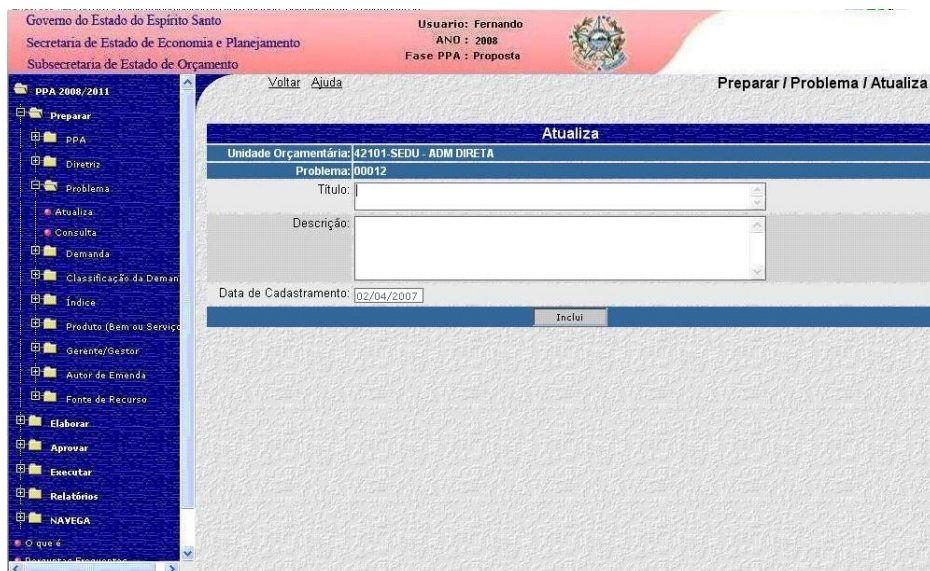
Para inclusão de novo problema, o usuário deverá preencher, na tela de abertura da transação, o campo “Unidade Orçamentária:” e clicar no botão constante do campo “Problema:”, consultando, no menu de problemas cadastrados, o número seguinte ao último registro, conforme telas seguintes.





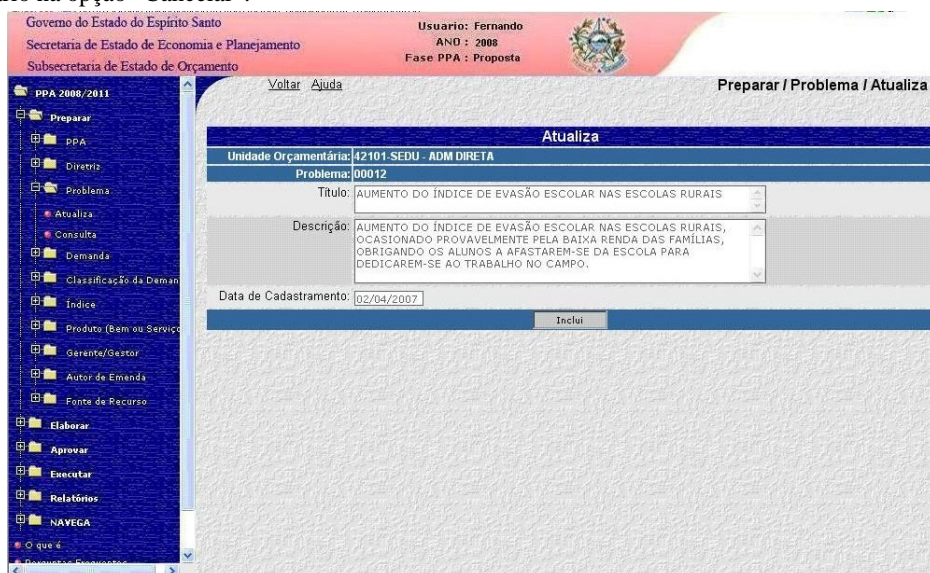
Para consumação da inclusão do novo problema, o usuário deverá digitar, na tela de abertura da transação, no campo “Unidade Orçamentária:”, o código da unidade orçamentária correspondente ao problema e no campo “Problema:”, o número pesquisado, clicando no botão “OK”, para que o Sistema abra a tela específica para inclusão, conforme telas seguintes.

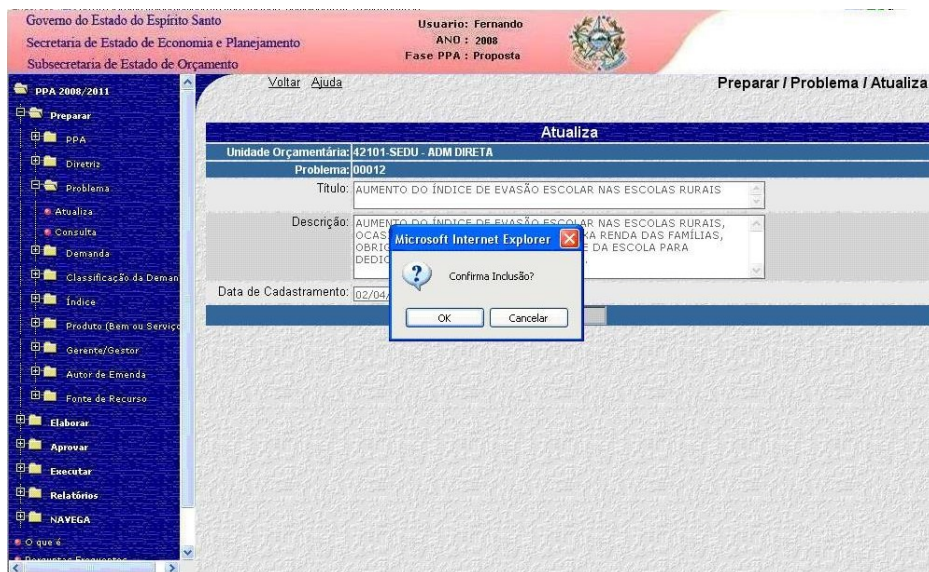




O campo “Data de Cadastramento:” é de preenchimento automático pelo Sistema.

Na seqüência, deverá digitar em caixa alta e nos campos específicos, o título do problema e sua descrição, clicando, a seguir, no botão “Inclui”, ocasião em que o Sistema abre uma nova tela, solicitando confirmação da inclusão, conforme telas seguintes. Caso queira confirmar clicar na opção “OK”, caso contrário na opção “Cancelar”.



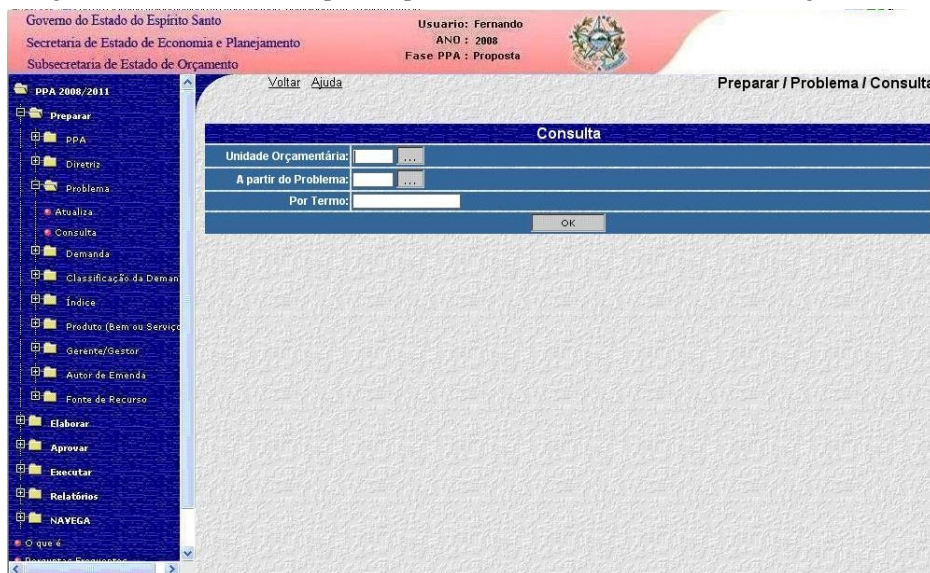


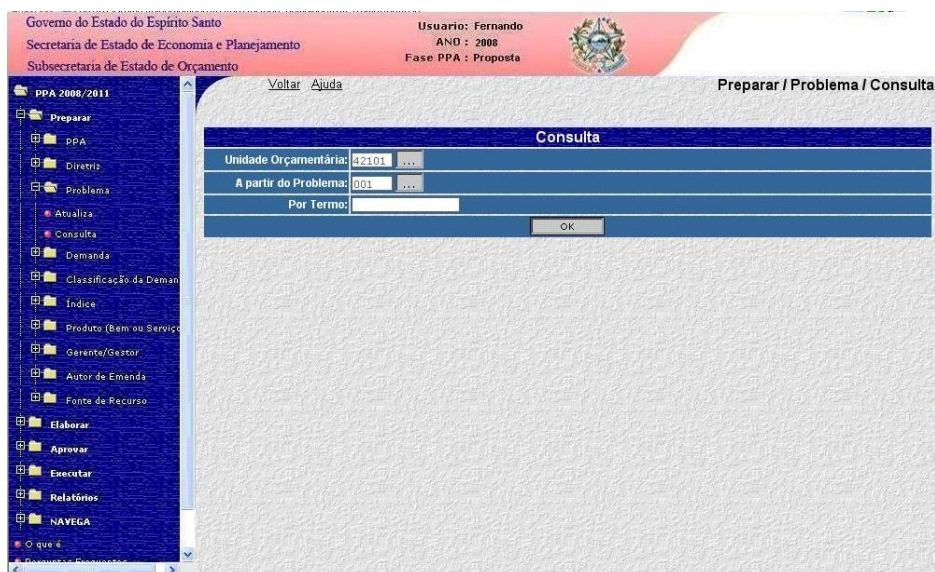
4.3.2 – Consulta

A transação “Consulta” Problema, apresentada pelo Sistema, possibilita ao usuário autorizado ter acesso a informações sobre os problemas cadastrados.

A consulta poderá ocorrer por código do problema ou por termo.

Para consultar problema por código, o usuário deverá preencher o campo “Unidade Orçamentária:” com o código da unidade orçamentária na qual ele foi cadastrado e preencher o campo “A partir do Problema:” com o código de cadastramento do respectivo problema no Sistema, conforme telas seguintes.





A partir do momento em que o usuário clica no botão “OK”, o Sistema apresenta a seguinte tela.



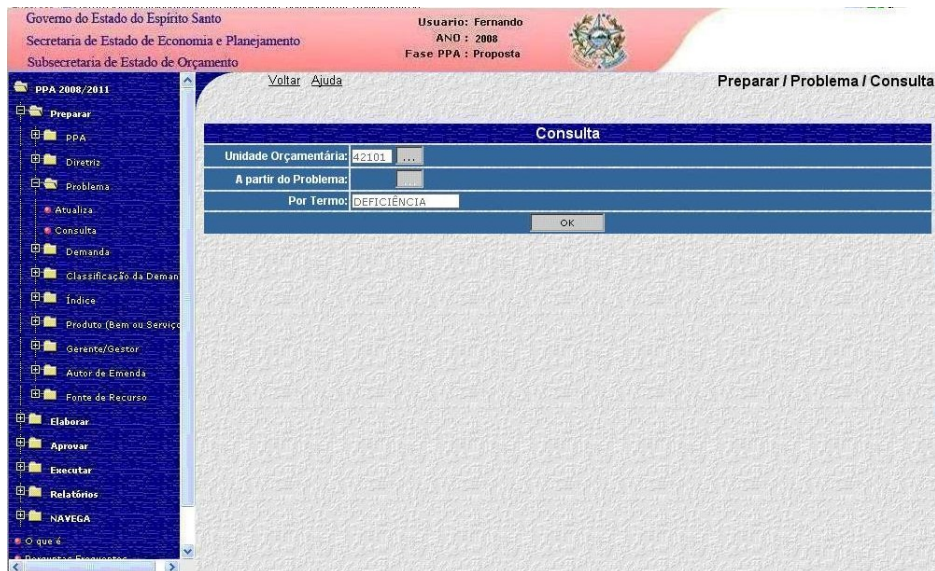
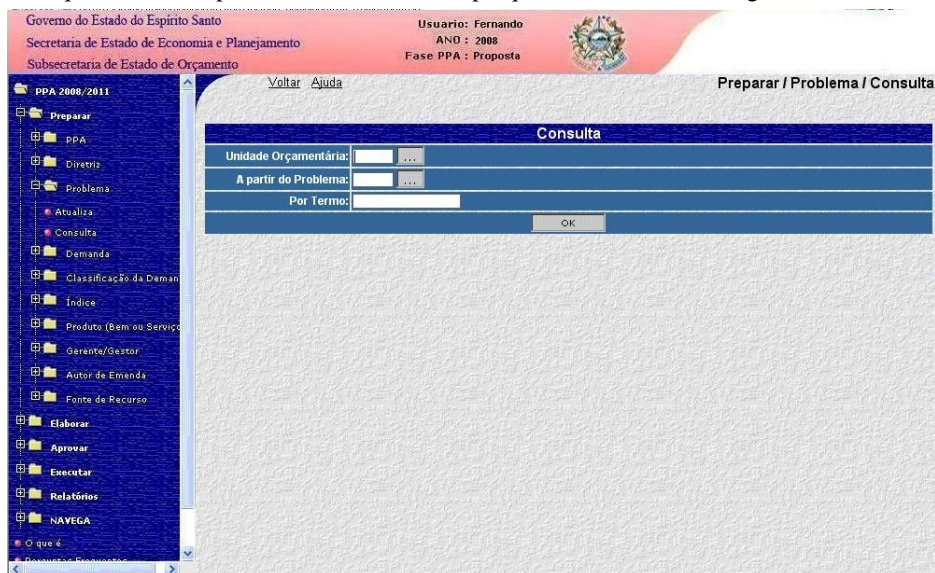
Caso necessite detalhar a sua consulta, deverá assinalar no campo específico à esquerda da tela anterior, o problema selecionado, clicando, a seguir, na opção “Detalha”, ocasião em que o Sistema apresentará o resultado da consulta detalhada, conforme telas seguintes.

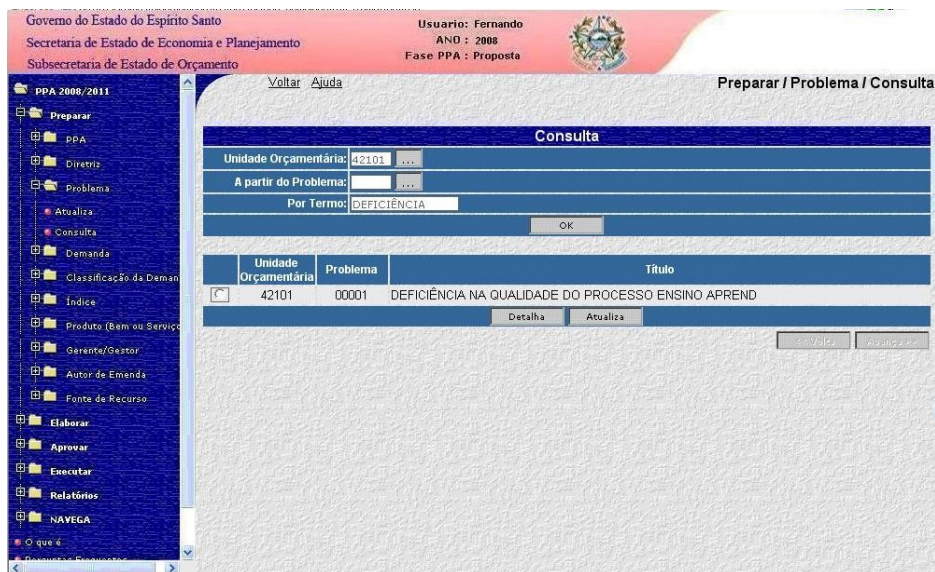




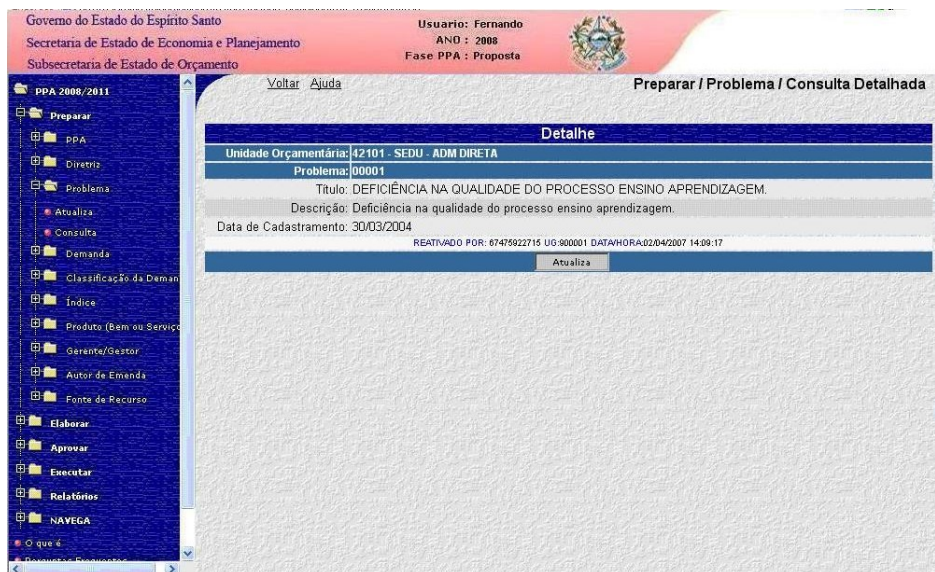
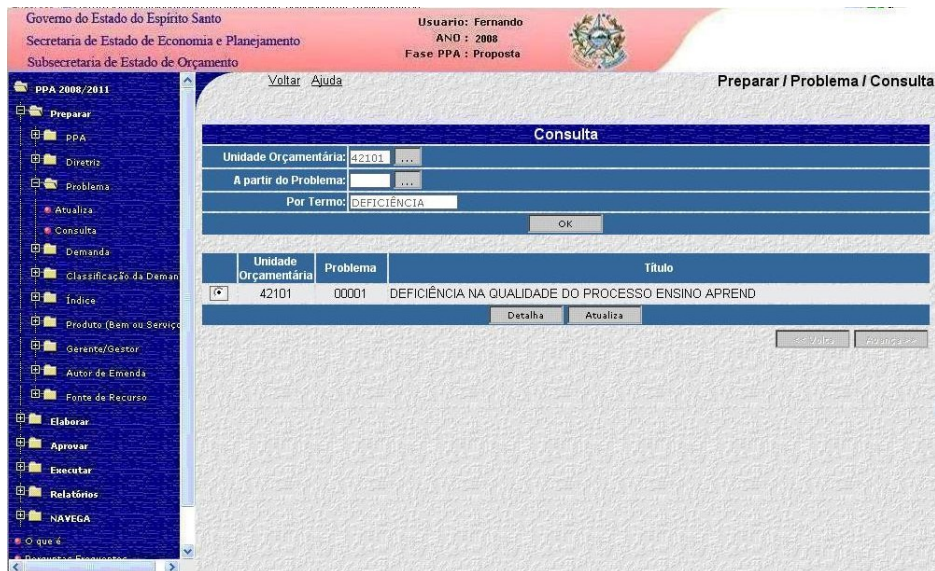
Observe, em ambas as telas, que o Sistema permite, desde que o usuário esteja autorizado, acesso direto à transação “Atualiza” Problema, bastando para tanto clicar na opção “Atualiza”.

Para consultar problema por termo, o usuário deverá preencher o campo “Unidade Orçamentária:”, com o código da unidade orçamentária na qual o problema foi cadastrado e preencher o campo “Por Termo:” com vocábulo chave que possa identificar o problema pesquisado, clicando, a seguir, no botão “OK”, ocasião em que o Sistema apresentará o resultado da pesquisa, conforme telas seguintes.





Caso necessite detalhar a sua consulta, o usuário deverá assinalar, no campo específico à esquerda da tela anterior, o problema selecionado, clicando, a seguir, na opção “Detalha”, ocasião em que o Sistema apresentará o resultado da consulta detalhada, conforme telas seguintes.



Observe, em ambas as telas imediatamente anteriores, que o Sistema permite, desde que o usuário esteja autorizado, acesso direto à transação “Atualiza” Problema, bastando para tanto clicar na opção “Atualiza”.

4.4 – Demanda

As demandas da sociedade podem estar relacionadas a pessoas, famílias, comunidades, populações, instituições e empresas.

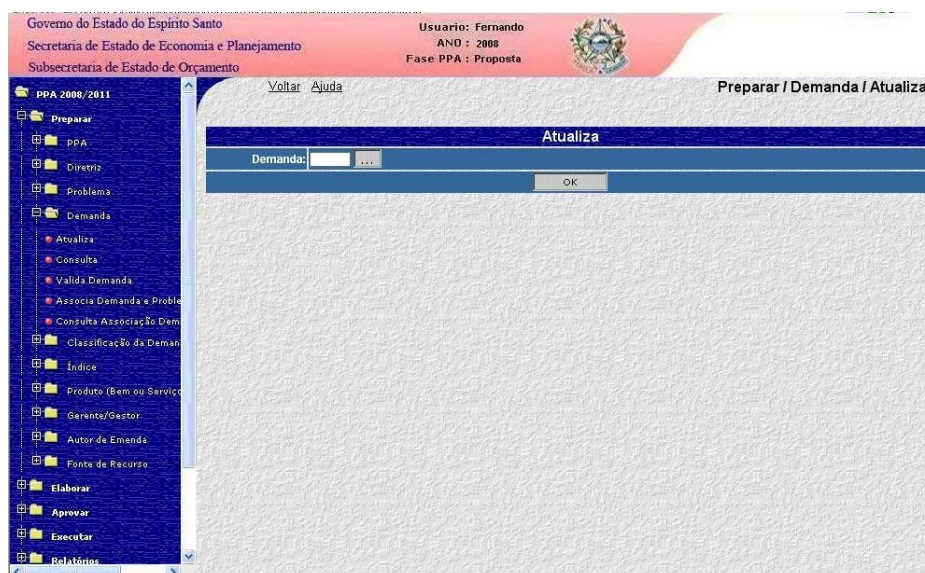
O menu “Demanda”, integrante do módulo preparar, apresenta as seguintes transações: Atualiza, Consulta, Valida Demanda, Associa Demanda e Problema e Consulta Associação Demanda e Problema.

4.4.1 – Atualiza

Transação de responsabilidade conjunta entre os órgãos setoriais e a Gerência de Normas e Sistemas de Gestão Orçamentária – GENSIG, da Subsecretaria de Orçamento da SEP.

A transação “Atualiza” Demanda tem por objetivo cadastrar no Sistema as demandas da sociedade, permitindo operações de inclusão, alteração, exclusão e reativação na tabela periférica “Demanda”.

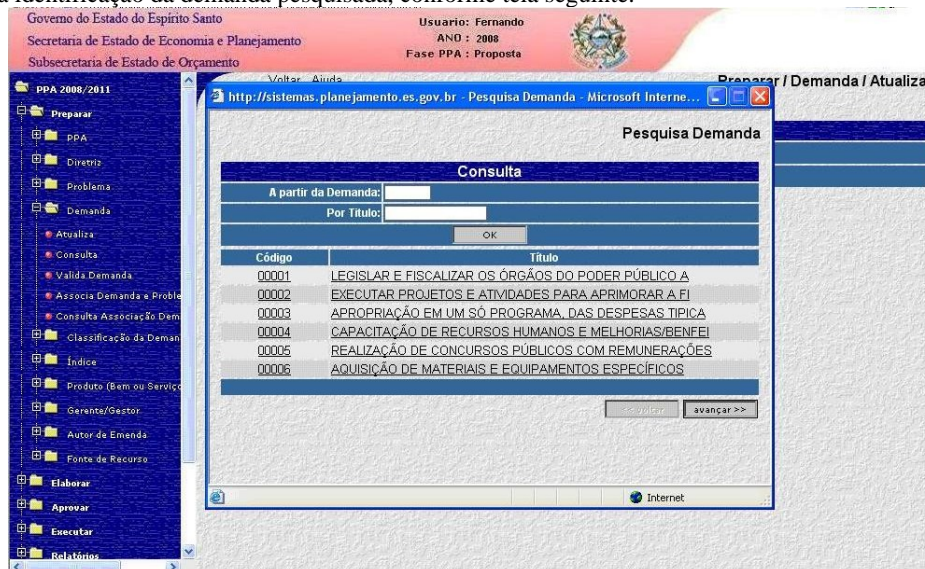
A tela seguinte demonstra a apresentação da transação no Sistema.



No campo “Demanda:”, o usuário deve informar o código da demanda que pretende incluir, alterar, excluir ou reativar.

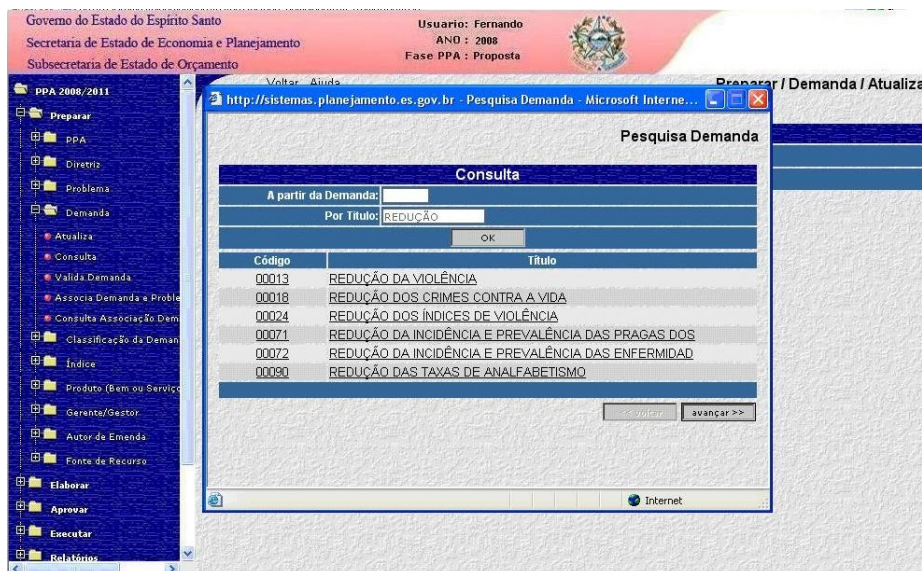
Caso o usuário não tenha conhecimento de código, tem a opção de obtê-lo, com o acionamento do botão que integra o referido campo, que possibilita consulta por código e por título.

Para consulta por título, o usuário deverá digitar, no campo “Por Título:”, um vocábulo chave, que possa levar à identificação da demanda pesquisada, conforme tela seguinte.



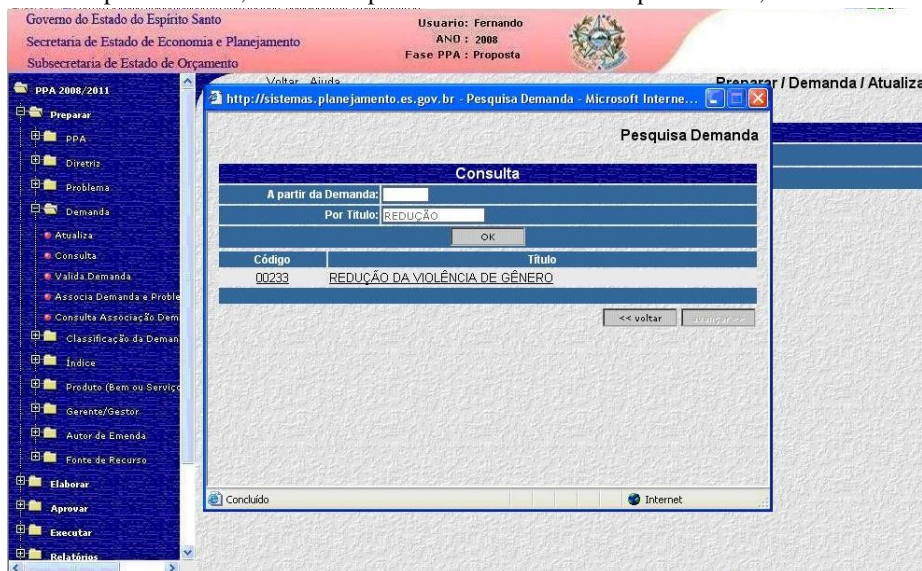


Clicando no botão “OK”, na tela anterior, o Sistema fornece o resultado da pesquisa, conforme tela seguinte.



Observe que, no final da tela, o botão “Avança” está liberado para acionamento, o que significa que a pesquisa apresenta mais resultados.

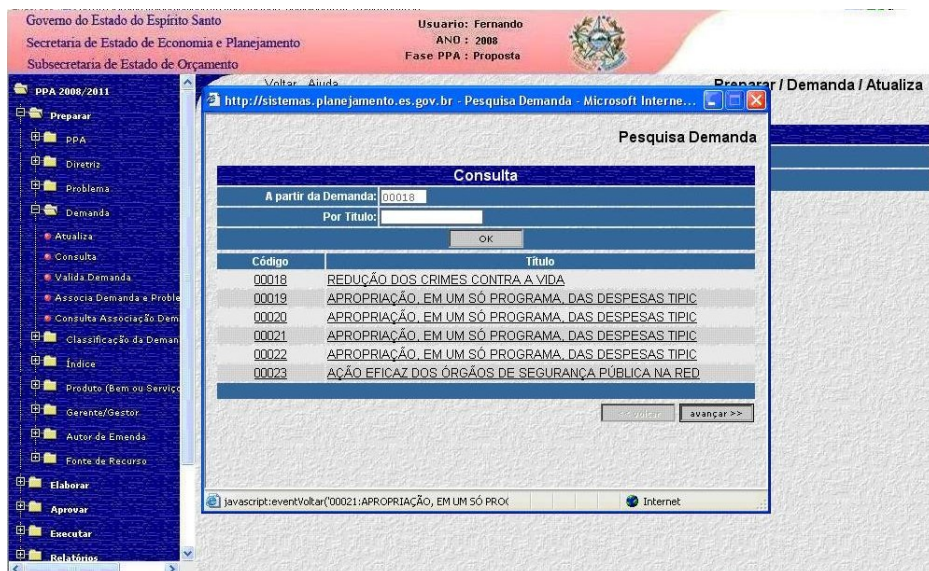
Acionando o respectivo botão, o Sistema apresenta os resultados complementares, conforme tela seguinte.



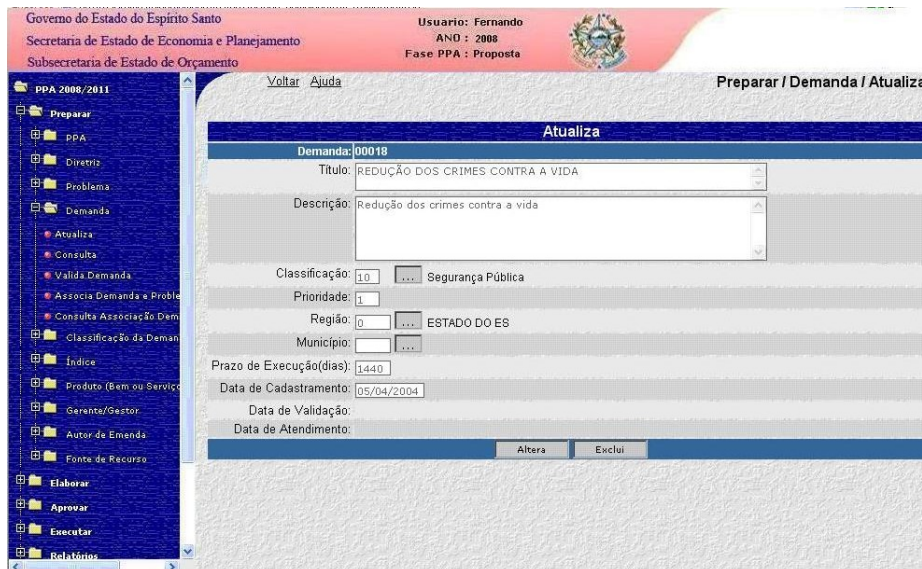
Para consulta por código, o usuário deverá digitar, no campo “A partir da Demanda:”, o código da demanda pesquisada, conforme telas seguintes.



Acionando o botão “OK”, na tela anterior, o Sistema oferece o resultado da pesquisa, conforme tela seguinte.

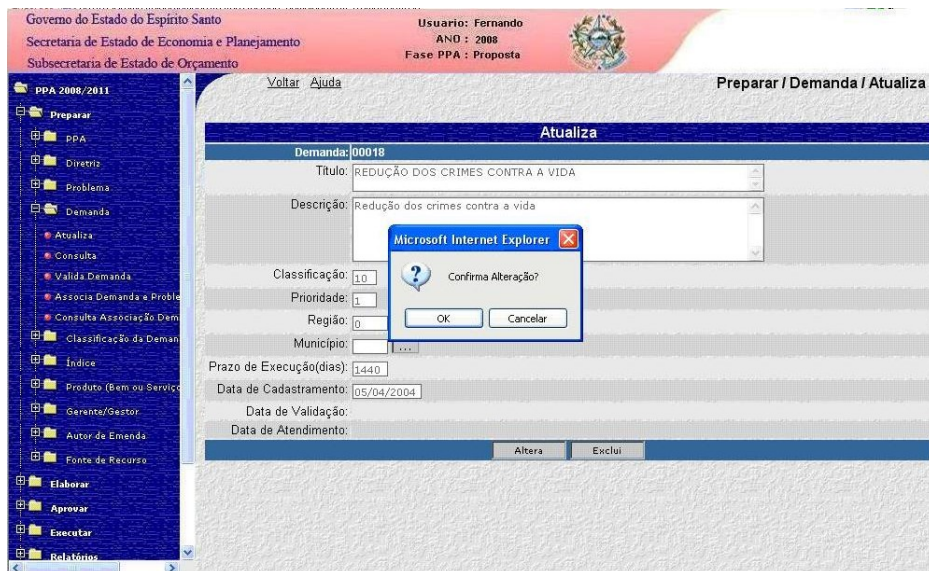


Preenchida a tela de abertura da transação “Atualiza” Demanda, o usuário deverá clicar no botão “OK”, ocasião em que o Sistema apresenta a tela seqüencial, vide telas seguintes.

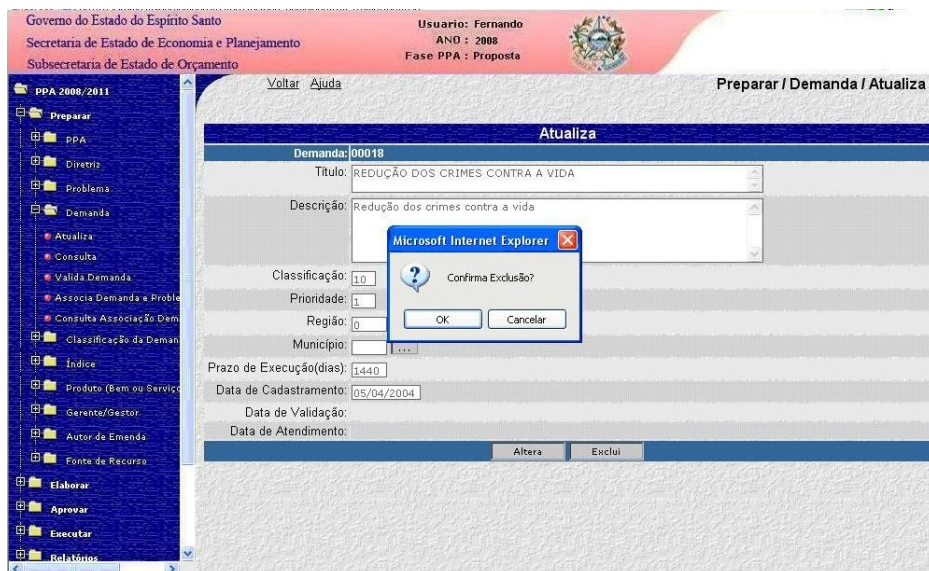


A tela imediatamente anterior permite, ao usuário, dar início a um processo de alteração ou exclusão de demanda já cadastrada.

Para alterar demanda cadastrada, o usuário deverá proceder os ajustes que desejar, nos campos disponíveis na transação, “Título:”, “Descrição:”, “Classificação:”, “Prioridade:”, “Região:”, “Município:”, “Prazo de Execução (dias)” e “Data de Cadastro:”, acionando, na seqüência, a opção “Alterar:”, ocasião em que o Sistema remete para a tela seguinte. Caso queira confirmar clicar na opção “OK”, caso contrário na opção “Cancelar”.

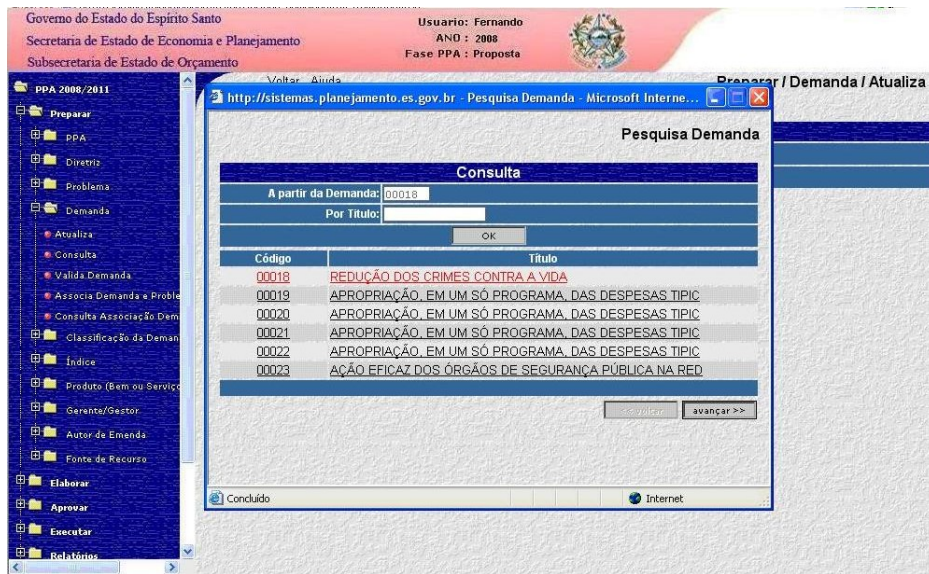


Para excluir demanda cadastrada, o usuário deverá acionar o botão “Excluir”, quando o Sistema remete para a seguinte tela. Caso queira confirmar clicar na opção “OK”, caso contrário na opção “Cancelar”.



Após excluída, a demanda passa a constar da transação e menu de consultas assinalada em vermelho e a informação desativada no Sistema, conforme telas seguintes.

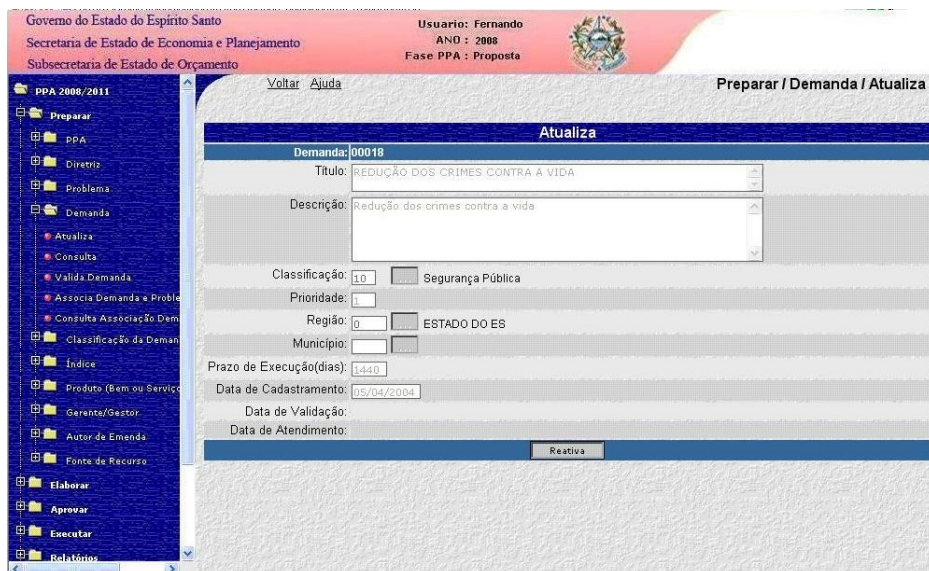




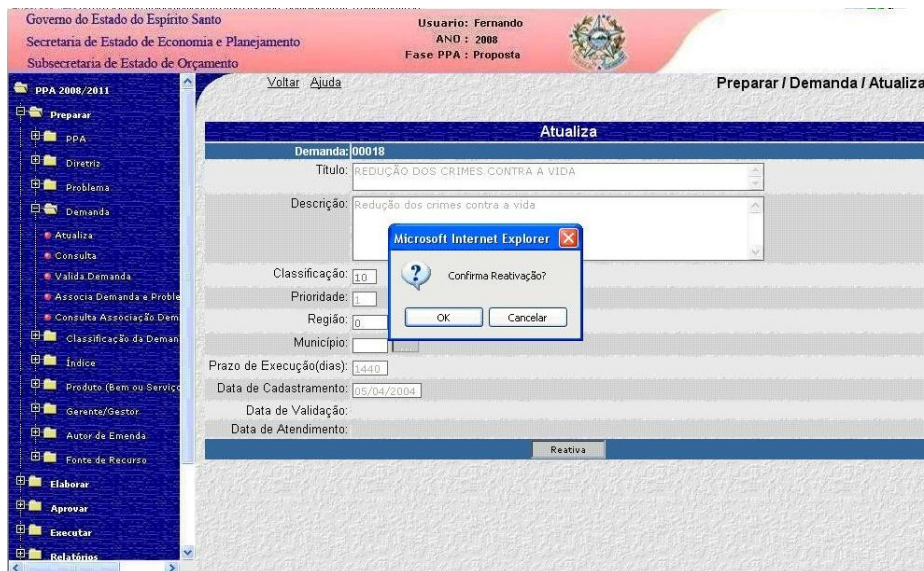
Para reativar uma demanda excluída, o usuário deverá informar, na tela inicial da transação “Atualiza” Demanda, o código da demanda cuja reativação é pretendida, acionando, a seguir, o botão “OK”.



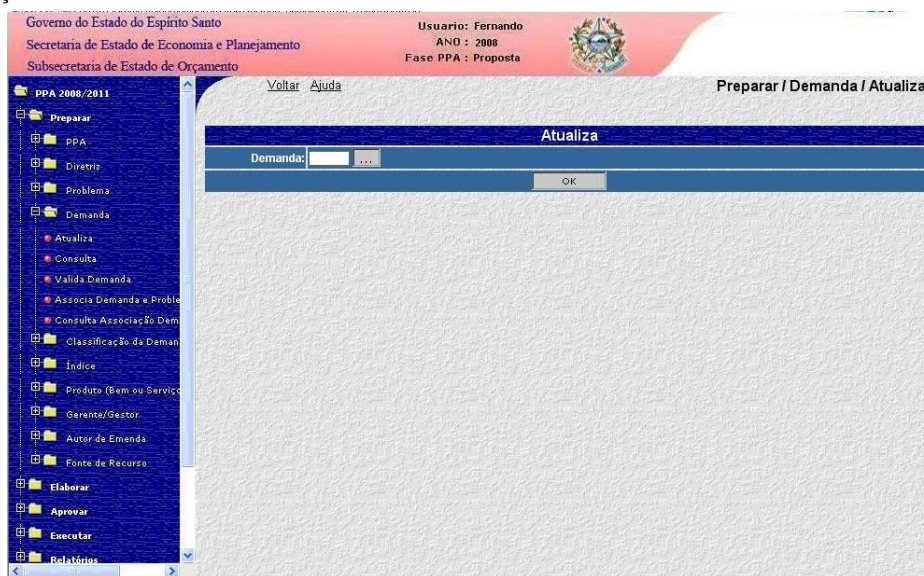
Adotadas as providências do parágrafo anterior, o Sistema remete o usuário para a seguinte tela.



Para dar seqüência à operação, o usuário deverá clicar no botão “Reativa”, ocasião em que o Sistema apresenta a indagação, conforme tela seguinte. Caso queira confirmar clicar na opção “OK”, caso contrário na opção “Cancelar”.



Para inclusão de uma demanda não cadastrada, o usuário inicia o processo pela tela de abertura da transação “Atualiza” Demanda.



Deverá clicar no botão integrante do campo “Demanda:”, de modo a consultar, no menu de demandas cadastradas, o número seguinte ao último registro. As telas seguintes demonstram o desenvolvimento da consulta.



O usuário vai clicando, gradualmente, no botão “Avançar”, até alcançar o último registro.



De posse do resultado da pesquisa, o usuário digita, no campo “Demanda:”, integrante da tela de abertura da transação “Atualiza” Demanda, o número obtido.



Após o usuário clicar no botão “OK”, integrante da tela imediatamente anterior, o Sistema apresenta a seguinte tela, que disponibiliza os campos para preenchimento dos atributos.

The screenshot shows the SISPPA system interface. At the top, it displays the logo of the Government of Espírito Santo and the user information: 'Usuario: Fernando AND : 2008 Fase PPA : Proposta'. The main window is titled 'Atualiza' and contains the following fields: 'Demanda: 00241', 'Titulo:' (text box), 'Descrição:' (text area), 'Classificação:' (dropdown menu), 'Prioridade:' (dropdown menu), 'Região:' (dropdown menu), 'Município:' (dropdown menu), 'Prazo de Execução(dias):' (text box), 'Data de Cadastramento:' (text box with value '03/04/2007'), 'Data de Validação:' (text box), and 'Data de Atendimento:' (text box). A 'Incluir' button is located at the bottom right of the form. On the left side, there is a tree view menu with options like 'Preparar', 'Atualiza', 'Consulta', etc.

O campo “Titulo”, que deverá ser preenchido em caixa alta, destina-se ao registro da denominação da demanda.

O campo “Descrição”, de preenchimento em caixa baixa, destina-se a melhor explicar o título da demanda.

O campo “Classificação” destina-se ao enquadramento da demanda criada à classificação instituída no Sistema, mediante a transação “Classificação da Demanda”. Para ter acesso à classificação inserida no Sistema, o usuário deverá clicar no botão integrante do referido campo, quando, através de menu de pesquisa, o Sistema apresenta as opções. Clicando-se na opção desejada, o Sistema remete o código para o campo a ser preenchido na tela anterior.

O campo “Prioridade” destina-se ao registro do grau, de prioridade que deve ser dado à execução da demanda, de acordo com critérios definidos pelo órgão central de planejamento, a seguir enumerados:

- 1 – Alta;
- 2 – Média;
- 3 – Baixa.

O campo “Região” destina-se ao registro do código da região abrangida pela demanda, de acordo com os critérios oficiais de regionalização do Estado do Espírito Santo. Os códigos da regionalização oficial podem ser obtidos no menu de consulta, cujo acesso ocorre através do botão integrante do respectivo campo.

O campo “Município”, de preenchimento facultativo, destina-se ao registro do código dos municípios abrangidos pela demanda. O código de cada município pode ser consultado com um clique no botão que integra o respectivo campo.

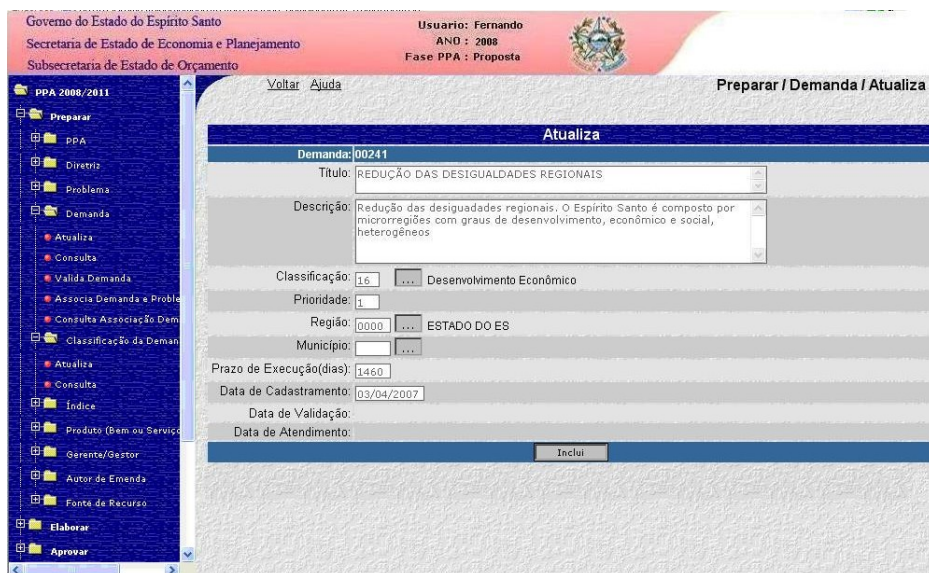
O campo “Prazo de Execução (dias):” destina-se ao registro, em número de dias, do prazo de execução da demanda.

O campo “Data de Cadastramento:” é de preenchimento automático pelo Sistema, de acordo com a data de inserção das informações no SISPPA.

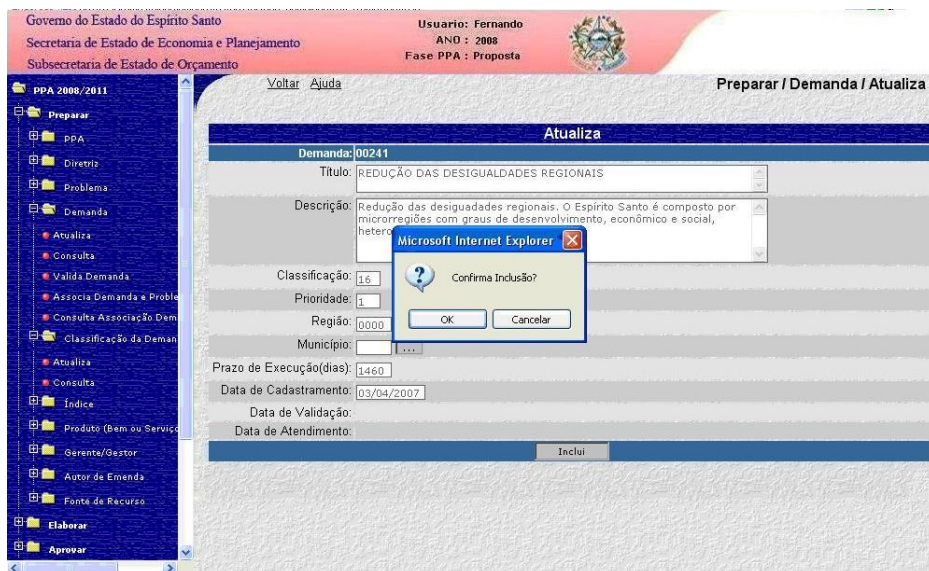
O campo “Data de Validação” é de preenchimento automático pelo Sistema, a medida que ocorre a validação da demanda, mediante a transação “Valida Demanda”.

O campo “Data de Atendimento” encontra-se desativado no Sistema.

Na seqüência, a tela anterior é apresentada preenchida.



Após preenchidos os atributos da demanda, o usuário deverá clicar no botão “Inclui”, ocasião em que o Sistema apresenta a indagação, conforme tela seguinte. Caso queira confirmar clicar na opção “OK”, caso contrário na opção “Cancelar”.



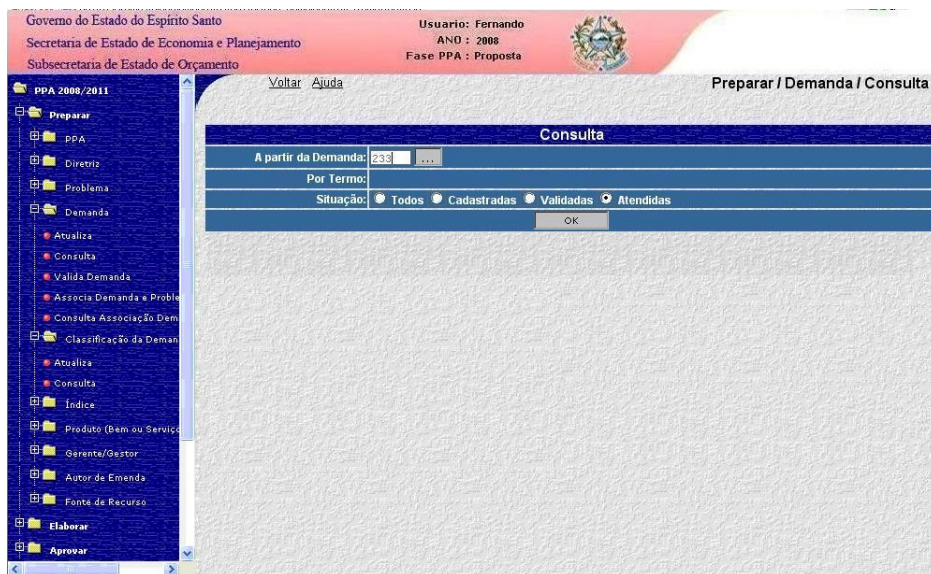
4.4.2 – Consulta

A transação “Consulta” Demanda, apresentada pelo Sistema, possibilita ao usuário autorizado ter acesso a informações sobre as demandas cadastradas.

A consulta poderá ocorrer por código da demanda ou por termo.

Para consultar demanda por código, o usuário deverá preencher o campo “A partir da Demanda:”, com o código de cadastramento da respectiva demanda no Sistema, conforme telas seguintes.



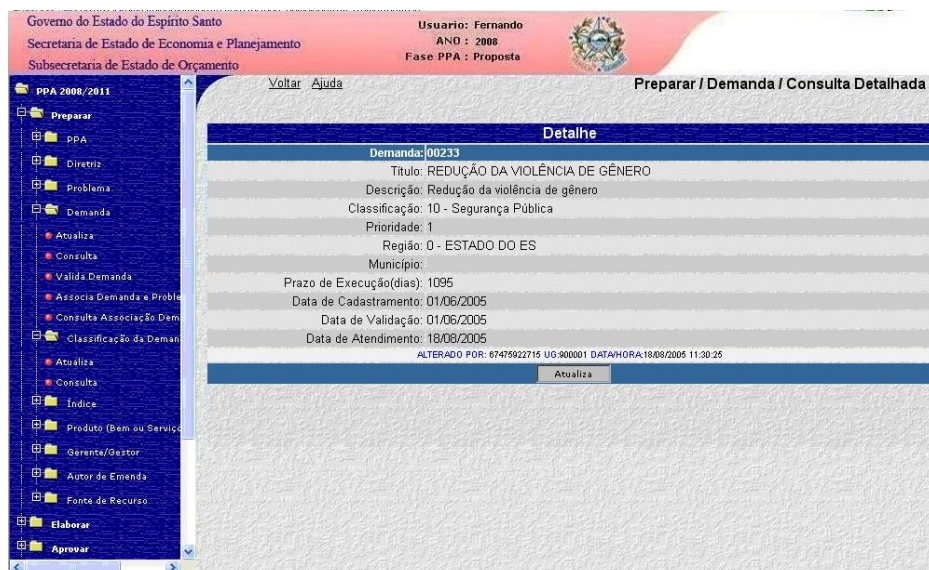


Para que o Sistema apresente o resultado da consulta, o usuário deverá clicar no botão “OK”, que remete o usuário para a tela seguinte.

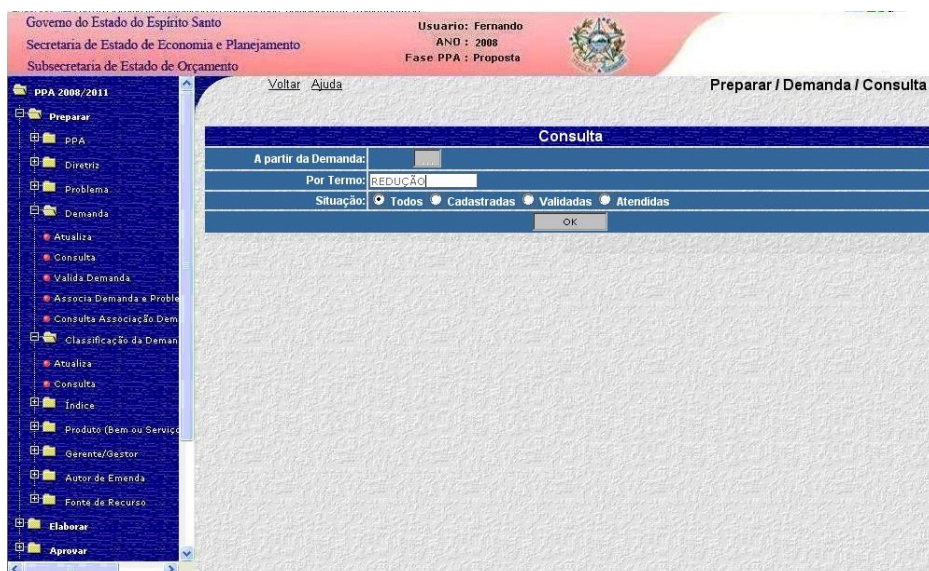
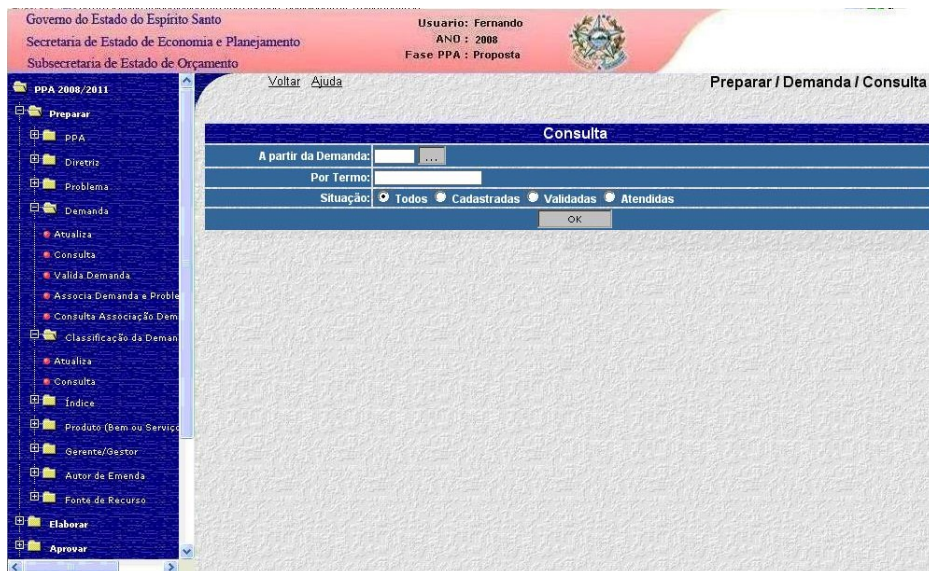


Caso o usuário necessite detalhar a sua consulta, deverá assinalar, no campo específico à esquerda da tela anterior, a demanda selecionada, clicando, a seguir, na opção “Detalha”, ocasião em que o Sistema apresentará o resultado da consulta detalhada, conforme telas seguintes.





Observe em ambas as telas anteriores, que o Sistema permite, desde que o usuário esteja autorizado, acesso direto à transação “Atualiza” Demanda, bastando para tanto clicar na opção “Atualiza”. Para consultar demanda por termo, o usuário deverá preencher o campo “Por Termo:” com um vocábulo chave que possa identificar a demanda pesquisada, clicando, a seguir, no botão “OK”, ocasião em que o Sistema apresentará o resultado da pesquisa, operação conforme telas seguintes.



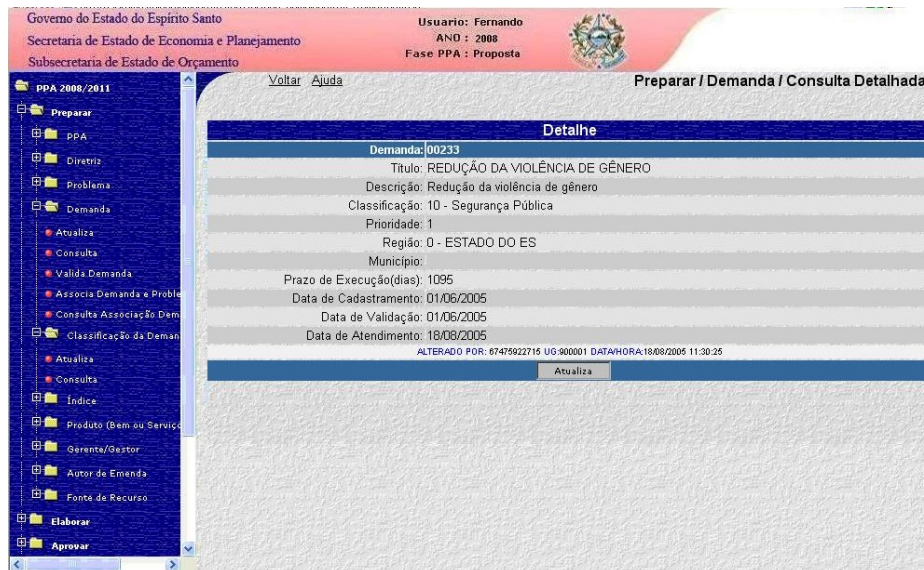


Para obter os demais resultados da pesquisa, o usuário deverá clicar no botão “Avançar”.



Caso necessite detalhar a sua consulta, o usuário deverá assinalar, no campo específico à esquerda da tela anterior, a demanda selecionada, clicando, a seguir, na opção “Detalha”, ocasião em que o Sistema apresentará o resultado detalhado da consulta, conforme telas seguintes.





Observe em ambas as telas imediatamente anteriores, que o Sistema permite, desde que o usuário esteja autorizado, acesso direto à transação “Atualiza” Demanda, bastando para tanto clicar na opção “Atualiza”.

O Sistema permite ainda, conforme pode ser observado na tela de abertura da transação “Consulta” Demanda, pesquisa por situação em que se encontra a demanda, bastando para tanto o usuário assinalar uma das opções apresentadas, clicando, a seguir, no botão “OK”.

Vale definir os seguintes conceitos:

- ⇒ Cadastrada – situação que se encontra a demanda, quando levantada nas Assembléias Populares ou por outros meios, segundo a qual foi apenas registrada no Sistema;
- ⇒ Validada – situação que se encontra a demanda, segundo a qual ela encontra-se cadastrada no Sistema e existe ação no PPA visando o seu atendimento;
- ⇒ Atendida – situação que se encontra a demanda, segundo a qual ela encontra-se cadastrada no Sistema e existe ação concluída no PPA que propiciou o seu atendimento.

Ressalte-se que a transação que registra atendimento de demanda no Sistema encontra-se desativada.

As telas seguintes demonstram resultados de pesquisa por situação, que permitem detalhamento e atualização, como nas consultas por código e por termo.



Governo do Estado do Espírito Santo
 Secretaria de Estado de Economia e Planejamento
 Subsecretaria de Estado de Orçamento

Usuario: Fernando
 ANO : 2008
 Fase PPA : Proposta

Voltar Ajuda Preparar / Demanda / Consulta

Consulta

A partir da Demanda: [] ...
 Por Termo: []
 Situação: Todos Cadastradas Validadas Atendidas

OK

Demanda	Título	Situação
<input type="checkbox"/> 00001	LEGISLAR E FISCALIZAR OS ÓRGÃOS DO PODER PÚBLICO A	Cadastrada
<input type="checkbox"/> 00002	EXECUTAR PROJETOS E ATIVIDADES PARA APRIMORAR A FI	Cadastrada
<input type="checkbox"/> 00003	APROPRIAÇÃO EM UM SÓ PROGRAMA, DAS DESPESAS TÍPICA	Cadastrada
<input type="checkbox"/> 00004	CAPACITAÇÃO DE RECURSOS HUMANOS E MELHORIAS/BENFEI	Cadastrada
<input type="checkbox"/> 00005	REALIZAÇÃO DE CONCURSOS PÚBLICOS COM REMUNERAÇÕES	Cadastrada
<input type="checkbox"/> 00006	AQUISIÇÃO DE MATERIAIS E EQUIPAMENTOS ESPECÍFICOS	Cadastrada

Detalha Atualiza

<< Voltar Avançar >>

Governo do Estado do Espírito Santo
 Secretaria de Estado de Economia e Planejamento
 Subsecretaria de Estado de Orçamento

Usuario: Fernando
 ANO : 2008
 Fase PPA : Proposta

Voltar Ajuda Preparar / Demanda / Consulta

Consulta

A partir da Demanda: [] ...
 Por Termo: []
 Situação: Todos Cadastradas Validadas Atendidas

OK

Microsoft Internet Explorer

Nenhum registro encontrado.

OK

Governo do Estado do Espírito Santo
 Secretaria de Estado de Economia e Planejamento
 Subsecretaria de Estado de Orçamento

Usuario: Fernando
 ANO : 2008
 Fase PPA : Proposta

Voltar Ajuda Preparar / Demanda / Consulta

Consulta

A partir da Demanda: [] ...
 Por Termo: []
 Situação: Todos Cadastradas Validadas Atendidas

OK

Demanda	Título	Situação
<input type="checkbox"/> 00190	INFORMATIZAÇÃO E MELHORIA DAS CONDIÇÕES DE FUNCION	Atendida
<input type="checkbox"/> 00233	REDUÇÃO DA VIOLÊNCIA DE GÊNERO	Atendida
<input type="checkbox"/> 00234	ASSISTÊNCIA E TRATAMENTO AOS PORTADORES DE ANEMIA	Atendida
<input type="checkbox"/> 00235	CRIAR MECANISMOS QUE FAVOREÇAM A PRESERVAÇÃO DA ME	Atendida
<input type="checkbox"/> 00236	ASSEGURAR POSTOS DE TRABALHO PARA A POPULAÇÃO JOVE	Atendida
<input type="checkbox"/> 00237	BUSCA DE RECURSOS PARA AQUISIÇÃO DE MEDICAMENTOS A	Atendida

Detalha Atualiza

<< Voltar Avançar >>

4.4.3 – Valida Demanda

Transação de uso exclusivo da Gerência de Normas e Sistemas de Gestão Orçamentária – GENSIG, da Subsecretaria de Orçamento da SEP.

A transação “Valida Demanda” tem por objetivo registrar no Sistema a existência de ação no PPA para atendimento à demanda a ser validada.

A tela seguinte demonstra a apresentação da transação no Sistema.



No campo “Demanda:”, o usuário deve informar o código da demanda que pretende validar.

Caso o usuário não tenha conhecimento do código, tem a opção de obtê-lo, com o acionamento do botão que integra o respectivo campo, que possibilita consultar por código e por título.

Para consultar por título, o usuário deverá digitar, no campo “Por Título:”, um vocábulo chave, que possa levar à identificação da demanda pesquisada, conforme tela seguinte.



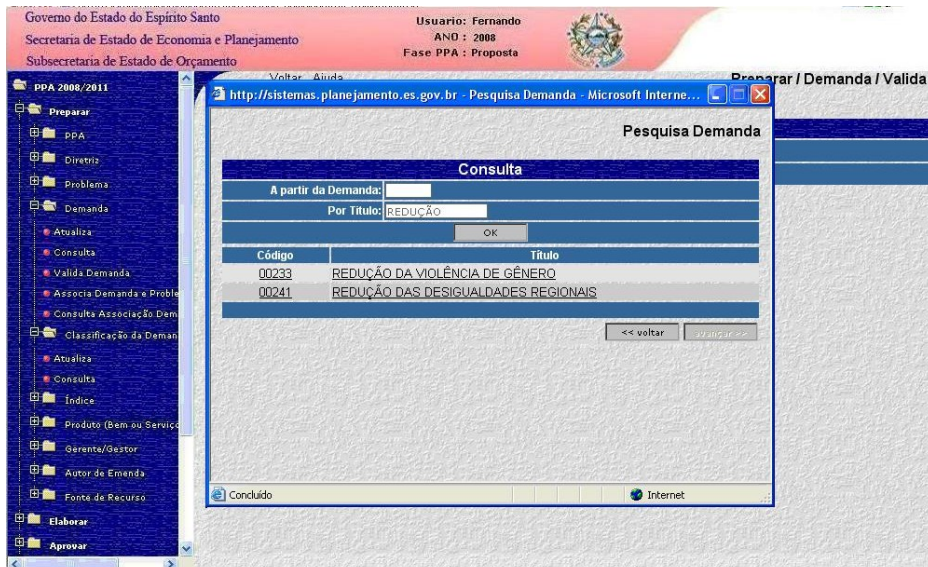


Clicando no botão “OK”, na tela anterior, o Sistema fornece o resultado da pesquisa, conforme tela seguinte.



Observe que, no final da tela, o botão “Avança” está liberado para acionamento, o que significa que a pesquisa apresenta mais resultados.

Acionando o respectivo botão, o Sistema apresenta os resultados complementares, conforme tela seguinte.



Para consulta por código, o usuário deverá digitar, no campo “A partir da Demanda:”, o código da demanda procurada, conforme telas seguintes.



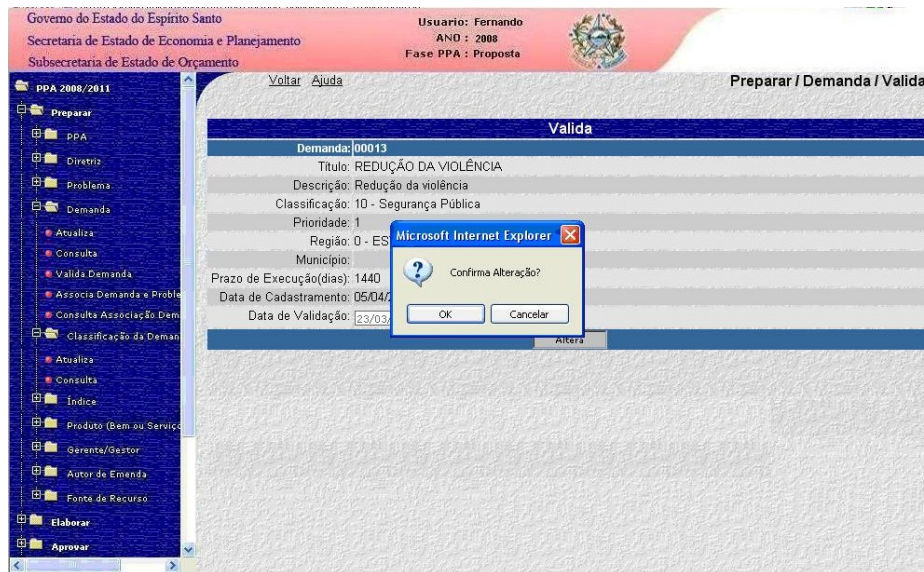
Acionando o botão “OK”, na tela anterior, o Sistema oferece o resultado da pesquisa, conforme tela seguinte.



Preenchida a tela de abertura da transação “Valida Demanda”, o usuário deverá clicar no botão “OK”, ocasião em que o Sistema apresenta a tela seqüencial, conforme telas seguintes.



Para consumação da transação, o usuário deverá digitar, no campo “Data de Validação:”, integrante da tela anterior, a data a partir da qual a demanda deva ser validada, acionando, na seqüência, o botão “Alterar”, ocasião em que o Sistema solicita confirmação da operação, conforme tela seguinte. Caso queira confirmar clicar na opção “OK”, caso contrário na opção “Cancelar”.



4.4.4 – Associa Demanda e Problema

Transação de responsabilidade conjunta entre os órgãos setoriais e a Gerência de Normas e Sistema de Gestão Orçamentária – GENSIG, da Subsecretaria de Orçamento da SEP.

A transação “Associa Demanda e Problema” tem por objetivo associar demandas e problemas. Uma demanda poderá ser referente a um ou mais problemas, assim como um problema poderá ser relativo a uma ou mais demandas.

A tela seguinte demonstra a apresentação da transação no Sistema.

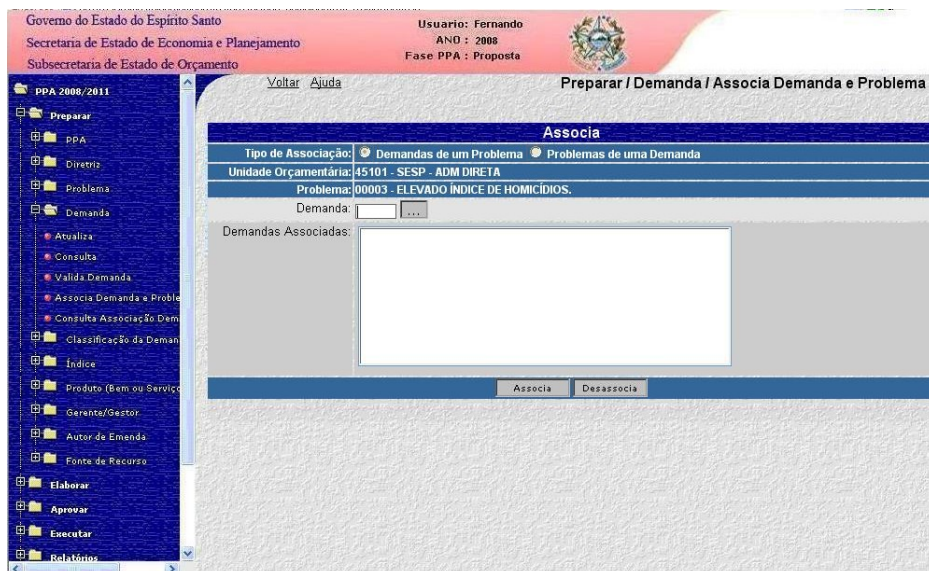


Observe, especificamente no campo “Tipo de Associação:”, que o Sistema apresenta duas modalidades de associação: Demandas de um Problema e Problemas de uma Demanda.

Caberá ao usuário assinalar na tela que tipo de associação pretende realizar.

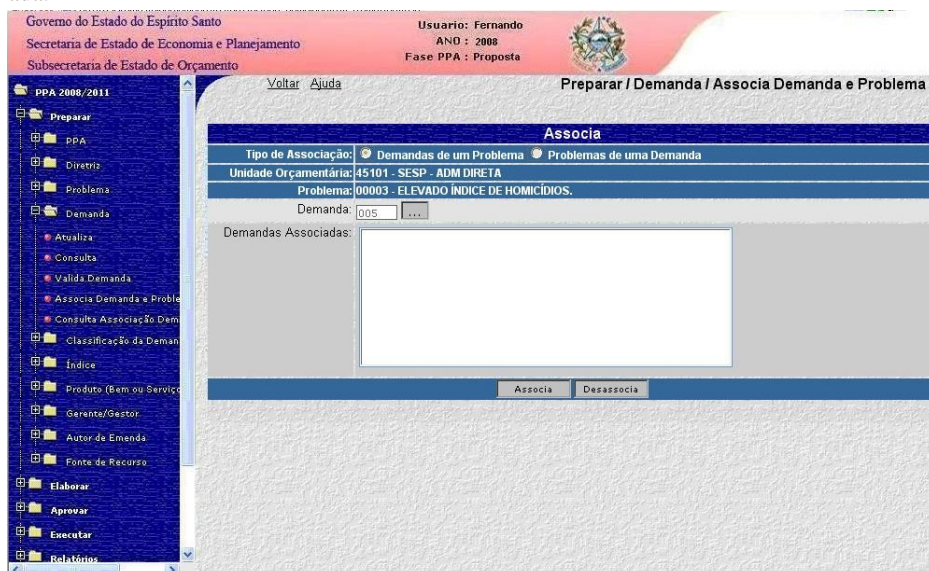
Para associar demandas a um problema, o usuário deverá digitar no campo “Unidade Orçamentária:”, o código da unidade orçamentária na qual encontra-se cadastrado o problema no Sistema, assim como digitar, no campo “Problema”, o código de cadastramento do problema no Sistema, clicando, a seguir, no botão “OK”, ocasião em que o Sistema remete para tela, que propicia as associações desejadas.

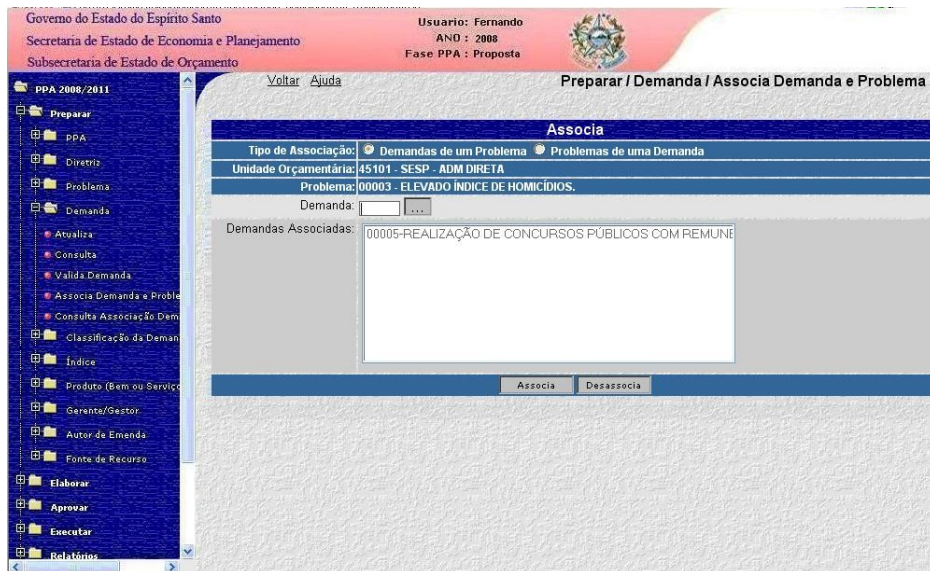
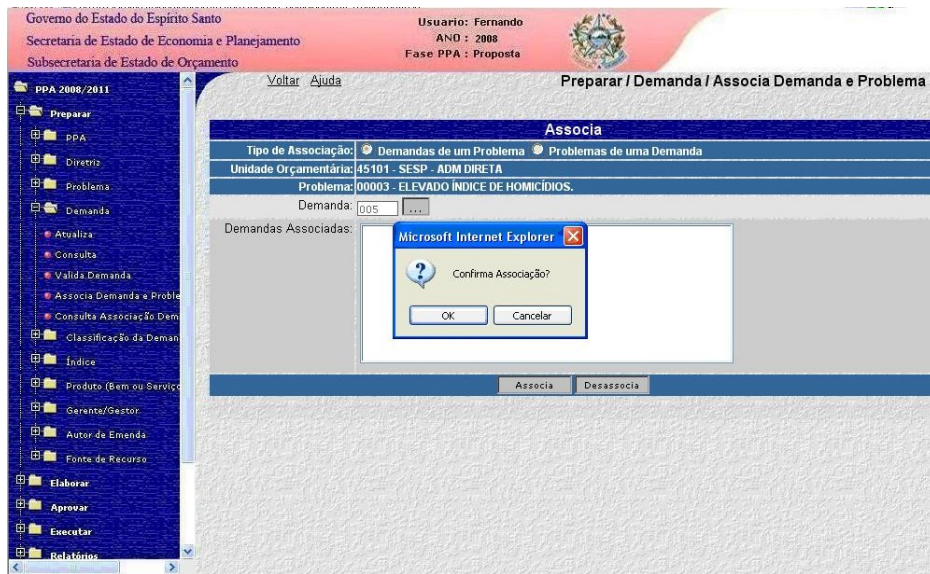
Observe que o Sistema proporciona opção de consulta aos códigos de unidades orçamentárias e problemas, nos botões que integram, respectivamente, os campos “Unidade Orçamentária:” e “Problema:”.



Para fazer as associações das demandas desejadas ao problema já selecionado, o usuário deverá fazer digitação, demanda por demanda, do código de cada uma delas no campo “Demanda:”, clicando, a seguir, na opção “Associa”, ocasião em que o Sistema solicita uma confirmação da operação. Caso queira confirmar clicar na opção “OK”, caso contrário na opção “Cancelar”.

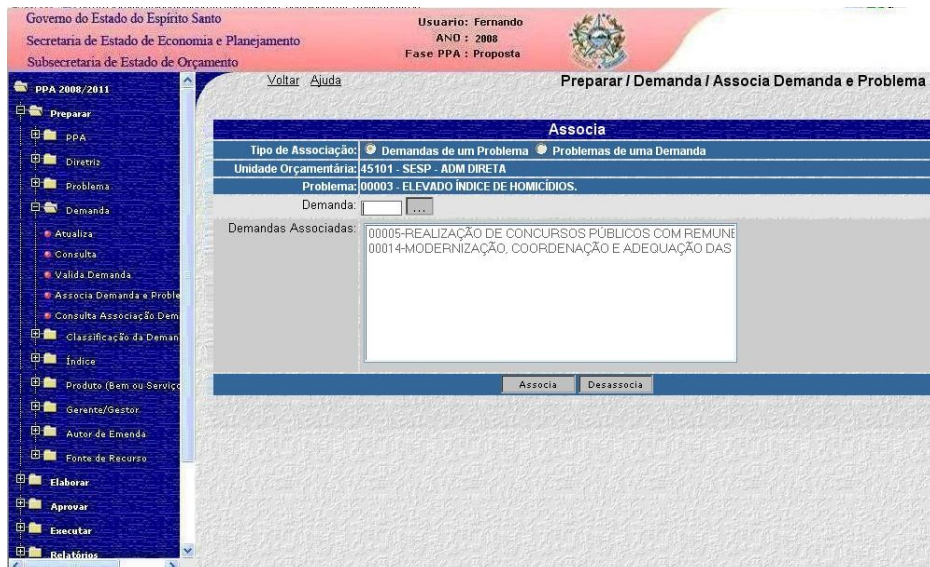
Veja as telas seguintes que comprovam a operação e apresenta resultado da primeira associação formulada.





Observe que, após consumação da operação, o Sistema já remete para a tela anterior, o que permite associações sucessivas.

Veja telas, que apresentam resultados de associações formuladas.



Governo do Estado do Espírito Santo
 Secretaria de Estado de Economia e Planejamento
 Subsecretaria de Estado de Orçamento

Usuário: Fernando
 ANO : 2008
 Fase PPA : Proposta

Voltar Ajuda Preparar / Demanda / Associa Demanda e Problema

Associa

Tipo de Associação: Demandas de um Problema Problemas de uma Demanda

Unidade Orçamentária: 45101 - SESP - ADM DIRETA

Problema: 00003 - ELEVADO ÍNDICE DE HOMICÍDIOS.

Demanda: ...

Demandas Associadas:

- 00005-REALIZAÇÃO DE CONCURSOS PÚBLICOS COM REMUNE
- 00014-MODERNIZAÇÃO, COORDENAÇÃO E ADEQUAÇÃO DAS
- 00026-DOTAR AS UNIDADES POLICIAIS DOS MEIOS NECESSÁ

Associa Desassocia

Governo do Estado do Espírito Santo
 Secretaria de Estado de Economia e Planejamento
 Subsecretaria de Estado de Orçamento

Usuário: Fernando
 ANO : 2008
 Fase PPA : Proposta

Voltar Ajuda Preparar / Demanda / Associa Demanda e Problema

Associa

Tipo de Associação: Demandas de um Problema Problemas de uma Demanda

Unidade Orçamentária: 45101 - SESP - ADM DIRETA

Problema: 00003 - ELEVADO ÍNDICE DE HOMICÍDIOS.

Demanda: ...

Demandas Associadas:

- 00005-REALIZAÇÃO DE CONCURSOS PÚBLICOS COM REMUNE
- 00014-MODERNIZAÇÃO, COORDENAÇÃO E ADEQUAÇÃO DAS
- 00026-DOTAR AS UNIDADES POLICIAIS DOS MEIOS NECESSÁ
- 00035-CRIAR CONDIÇÕES E ELEMENTOS QUE CONTRIBUAM F

Associa Desassocia

Governo do Estado do Espírito Santo
 Secretaria de Estado de Economia e Planejamento
 Subsecretaria de Estado de Orçamento

Usuário: Fernando
 ANO : 2008
 Fase PPA : Proposta

Voltar Ajuda Preparar / Demanda / Associa Demanda e Problema

Associa

Tipo de Associação: Demandas de um Problema Problemas de uma Demanda

Unidade Orçamentária: 45101 - SESP - ADM DIRETA

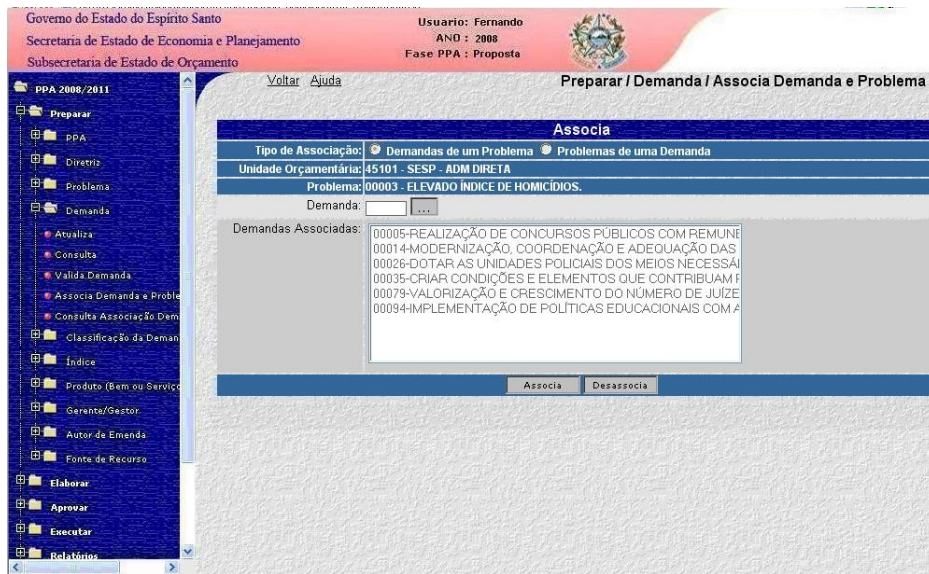
Problema: 00003 - ELEVADO ÍNDICE DE HOMICÍDIOS.

Demanda: ...

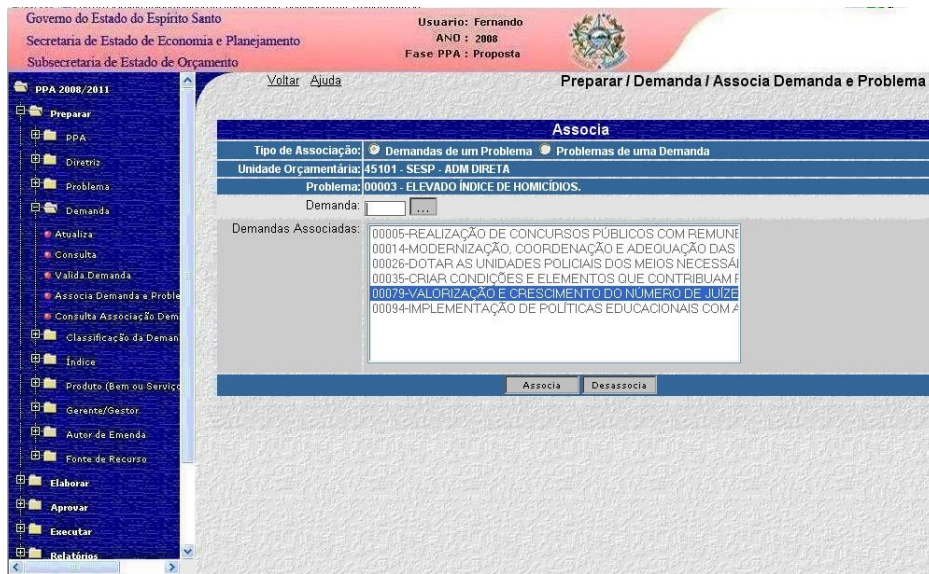
Demandas Associadas:

- 00005-REALIZAÇÃO DE CONCURSOS PÚBLICOS COM REMUNE
- 00014-MODERNIZAÇÃO, COORDENAÇÃO E ADEQUAÇÃO DAS
- 00026-DOTAR AS UNIDADES POLICIAIS DOS MEIOS NECESSÁ
- 00035-CRIAR CONDIÇÕES E ELEMENTOS QUE CONTRIBUAM F
- 00079-VALORIZAÇÃO E CRESCIMENTO DO NÚMERO DE JUIZE

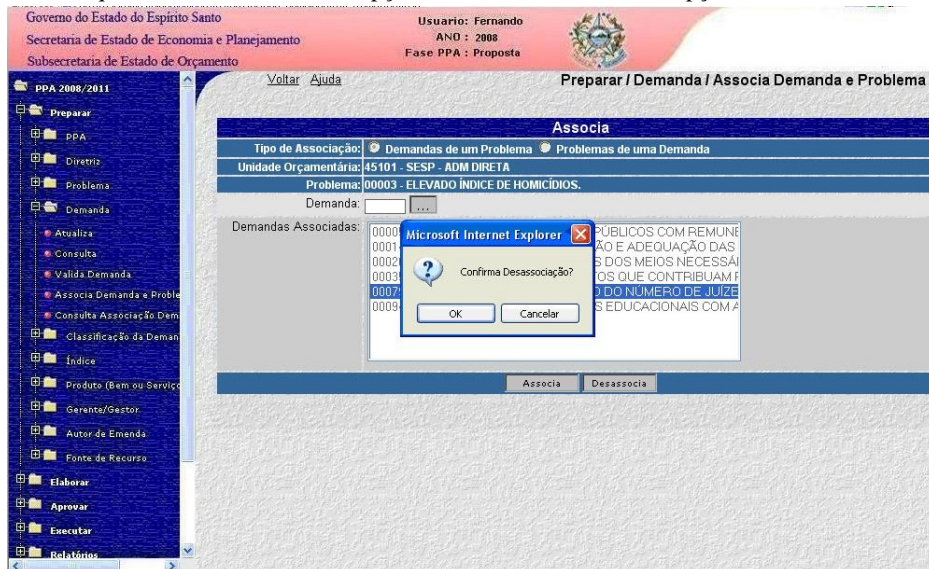
Associa Desassocia



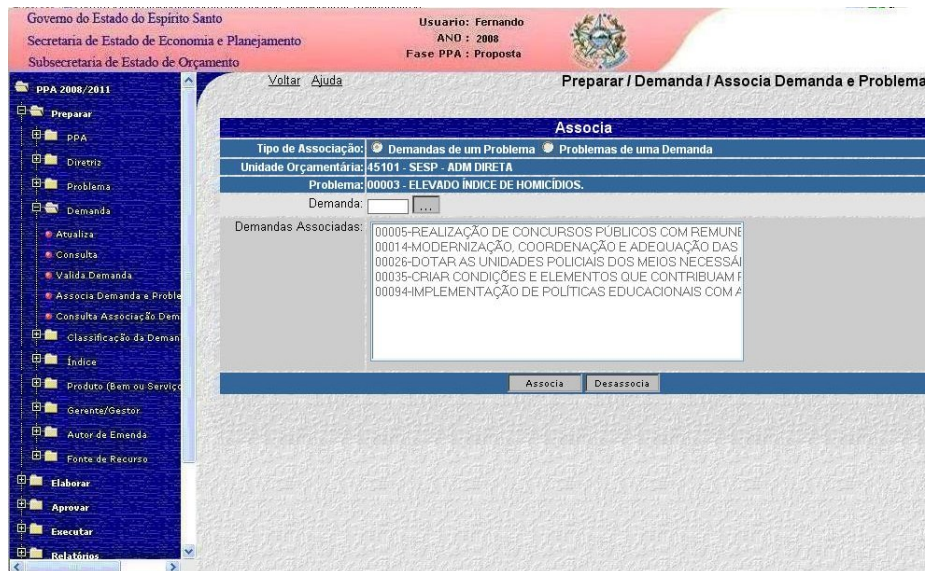
O Sistema proporciona ainda opção de desassociação de demanda associada a problema. Levando como exemplo a tela anterior, digamos que o usuário queira desassociar a demanda 079. Deverá, então, marcar com o cursor a demanda a ser desassociada, clicando, a seguir, na opção, “Desassocia”.



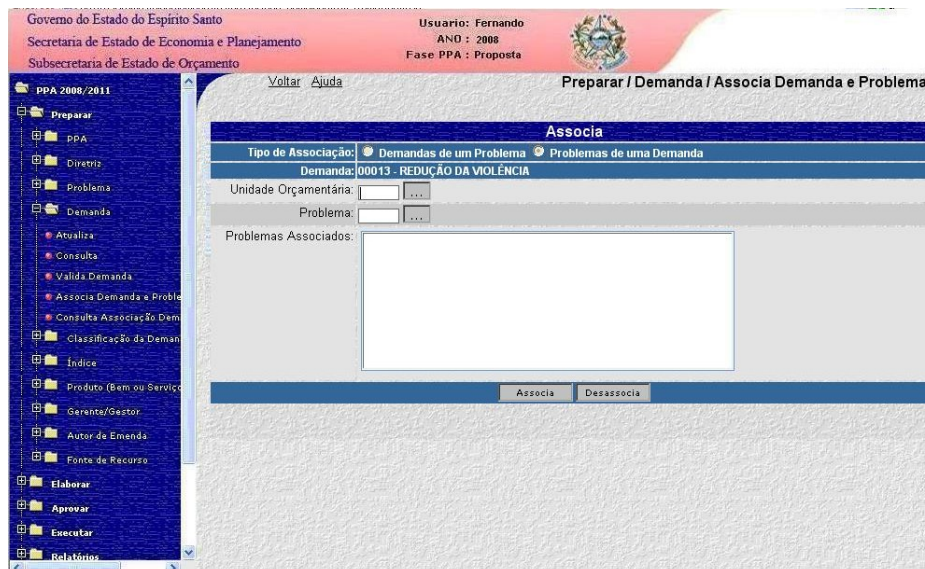
A partir do clique na opção “Desassocia”, o Sistema solicita uma confirmação da operação, conforme tela seguinte. Caso queira confirmar clicar na opção “OK”, caso contrário na opção “Cancelar”.



Observe na tela seguinte que, após a realização da operação, a demanda 079 já não aparece entre as associadas ao problema respectivo.

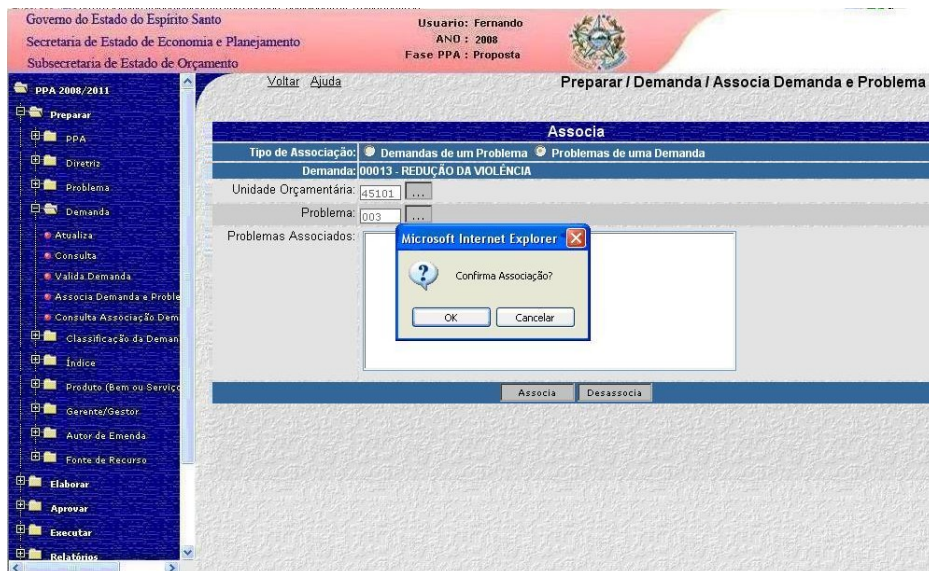
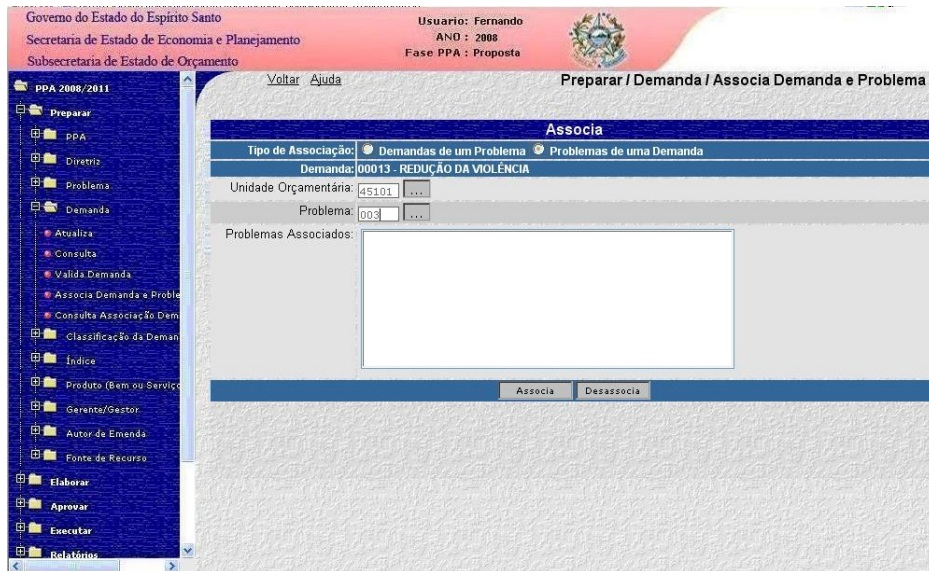


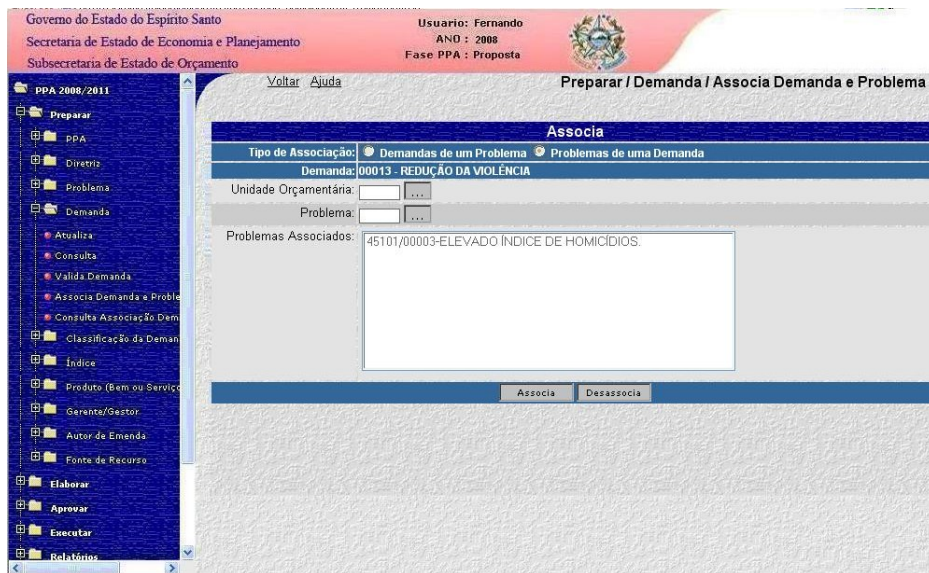
Para associar problemas a uma demanda, o usuário deverá digitar, no campo “Demanda:”, o código de cadastramento, no Sistema, da demanda a qual pretende-se associar os problemas, clicando, a seguir, no botão “OK”, ocasião em que o Sistema remete para a tela apropriada para as associações desejadas. Observe que o Sistema proporciona, no botão integrante do campo “Demanda:”, opção de consulta aos códigos das demandas cadastradas no Sistema.



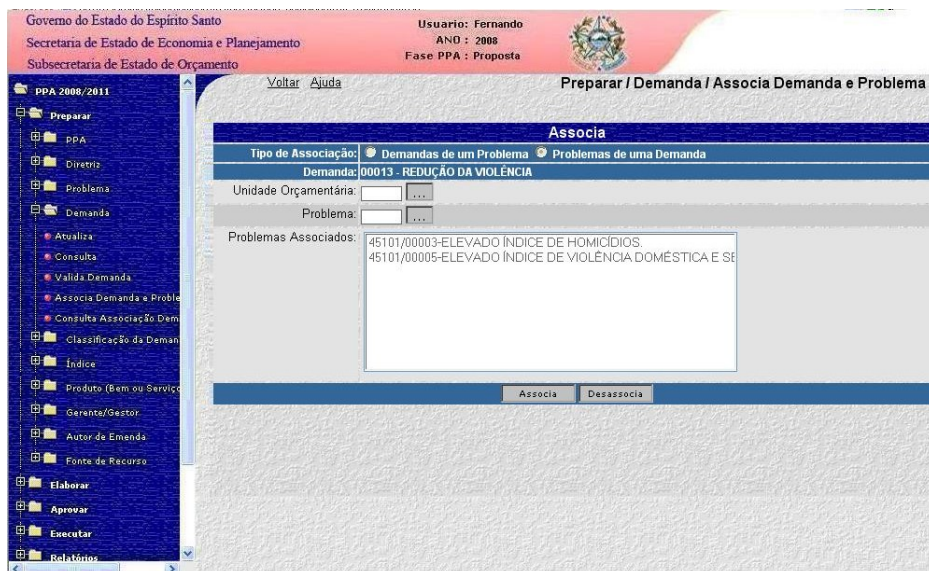
Para fazer as associações dos problemas desejados à demanda já selecionada, o usuário deverá digitar, nos campos “Unidade Orçamentária:” e “Problema:”, respectivamente, o código da unidade orçamentária onde o problema foi cadastrado no Sistema e o código de cadastramento do problema no SISPPA, clicando, a seguir, na opção “Associa”, ocasião em que o Sistema solicita uma confirmação da operação, conforme telas seguintes. Caso queira confirmar clicar na opção “OK”, caso contrário na opção “Cancelar”.

Observe que o Sistema proporciona, nos botões integrantes dos campos “Unidade Orçamentária:” e “Problema:”, opções de consultas aos códigos de unidades orçamentárias e problemas.

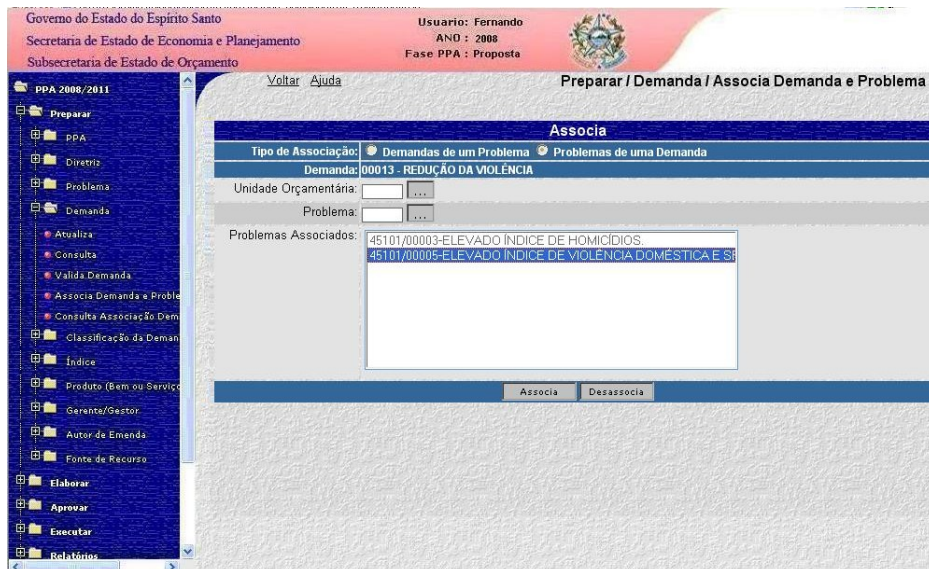




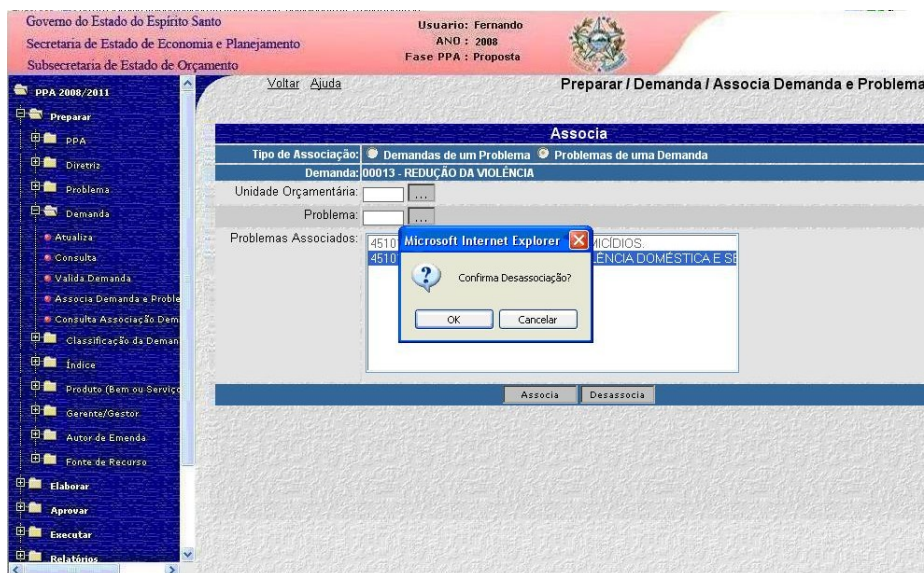
Observe que, após consumação da operação, o Sistema já remete para a tela anterior, o que permite associações sucessivas.
 Veja tela seguinte que apresenta resultados de associações formuladas.



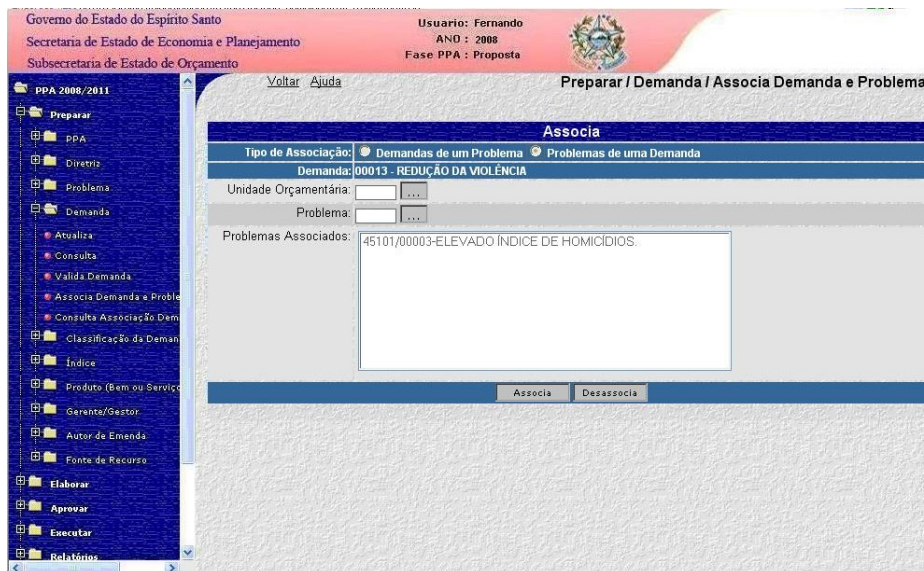
O Sistema proporciona ainda opção de desassociação de problema associado a demanda. Levando como exemplo a tela anterior, digamos que o usuário queira dissociar o problema 005, da Unidade Orçamentária 45.105. Deverá, então, marcar com o cursor o problema a ser desassociado, clicando, a seguir, na opção “Desassocia”.



A partir do clique na opção “Desassocia”, o Sistema solicita uma confirmação da operação, conforme tela seguinte. Caso queira confirmar clicar na opção “OK”, caso contrário na opção “Cancelar”.



Observe na tela seguinte que, após a realização da operação, o problema 005, da Unidade Orçamentária 45.101, já não aparece entre os associados à demanda respectiva.



4.4.5 – Consulta Associação Demanda e Problema

A transação “Consulta Associação Demanda e Problema”, apresentada pelo Sistema, possibilita ao usuário autorizado ter acesso a informações sobre as associações de demanda e problema formuladas no SISPPA.

A tela de abertura da transação no Sistema é apresentada na seqüência.



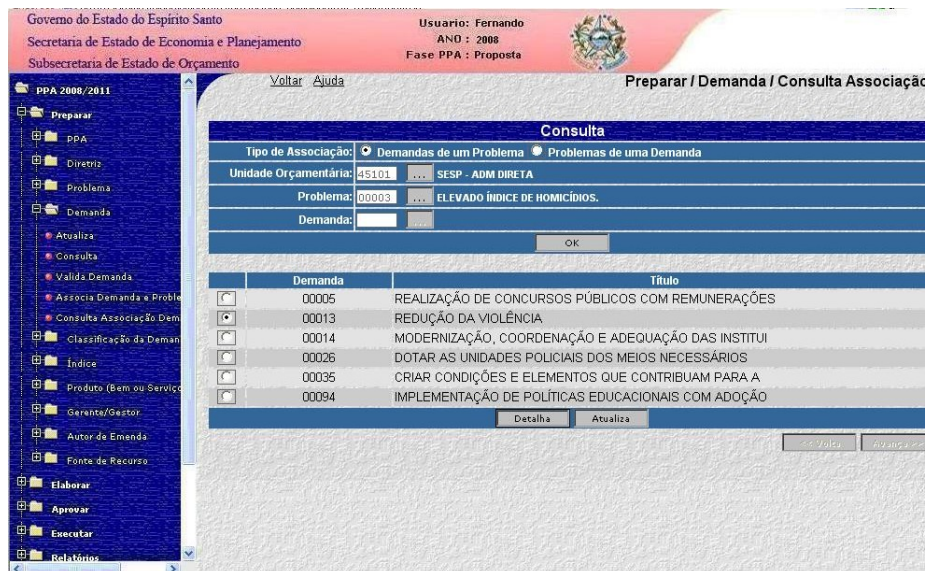
Para formular a consulta pretendida, o usuário deverá assimilar, no campo “Tipo de Associação:”, o tipo de associação que deseja consultar, conforme tela seguinte.



Se a consulta for relativa a “Demandas de um Problema”, o usuário deverá preencher os campos “Unidade Orçamentária:” e “Problema” com os códigos respectivos, que podem ser consultados nos menus de pesquisa, acessados através dos botões que integram os respectivos campos.



Clicando a tecla “OK”, o Sistema fornecerá o resultado da pesquisa.



O resultado da pesquisa demonstra que, associada ao problema código 003, da Unidade Orçamentária 45.101, existem as demandas 005, 013, 014, 026, 035 e 094.

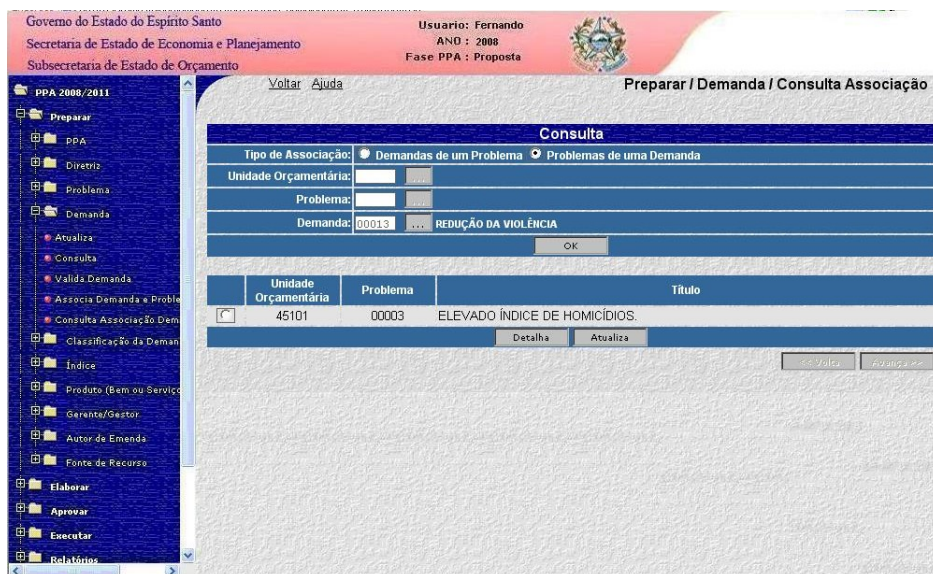
Caso o usuário desejar, cada um dos resultados da pesquisa pode ser detalhado, assinalando-se o resultado selecionado e acionando a tecla “Detalha”.

A tecla “Atualiza”, desde que o usuário esteja autorizado, pode viabilizar diretamente novas associações ou desassociações.

Se a consulta for referente a “Problemas de uma Demanda”, o usuário deverá preencher o campo “Demanda:” com o respectivo código, que pode ser obtido no menu de pesquisa, acessado pelo botão que integra o respectivo campo.



Clicando na tecla “OK”, o Sistema fornecerá o resultado da pesquisa.



O resultado da pesquisa demonstra que, associado à demanda 013 – Redução da Violência, existe o problema 45.101 / 0003 – Elevado Índice de Homicídios.

Caso o usuário desejar, o resultado da pesquisa pode ser detalhado, assinalando-se o mesmo e acionando a tecla “Detalha”.

A tecla “Atualiza”, desde que o usuário esteja autorizado, pode viabilizar diretamente novas associações ou desassociações.

4.5 – Classificação da Demanda

As demandas da sociedade são classificadas de acordo com as áreas de enquadramento cadastradas no Sistema, seguindo critérios estabelecidos pelo Órgão Central de Planejamento.

O menu “Classificação da Demanda”, integrante do módulo preparar apresenta as seguintes transações: Atualiza e Consulta.

4.5.1 – Atualiza

Transação de uso exclusivo da Gerência de Normas e Sistema de Gestão Orçamentária – GENSIG, da Subsecretaria de Orçamento da SEP.

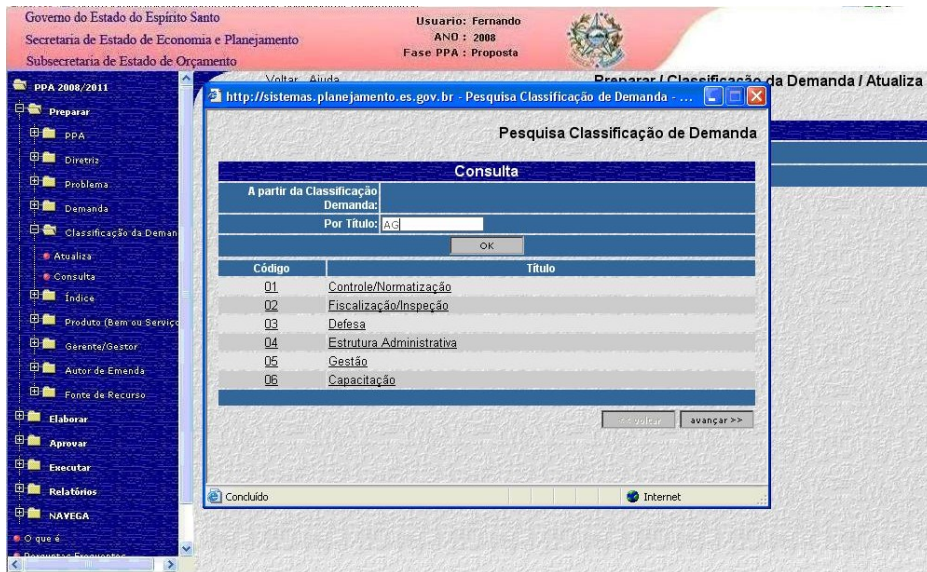
A transação “Atualiza” Classificação de Demanda tem por objetivo incluir, alterar, excluir e reativar no Sistema, áreas de enquadramento das demandas da Sociedade.

A tela seguinte demonstra a apresentação da transação no Sistema.



No campo “Classificação da Demanda:”, o usuário deverá informar o código da área de enquadramento que pretende incluir, alterar, excluir ou reativar. Caso o usuário não tenha conhecimento do código, deverá acionar o botão que integra o referido campo, que possibilita consulta por código e por título. Para consultar por título, o usuário deverá digitar, no campo “Por Título:”, um vocábulo chave ou conjunto de letras iniciais, que possa levar à identificação da área de enquadramento pesquisada, clicando, a seguir, na tecla “OK”, conforme telas seguintes.



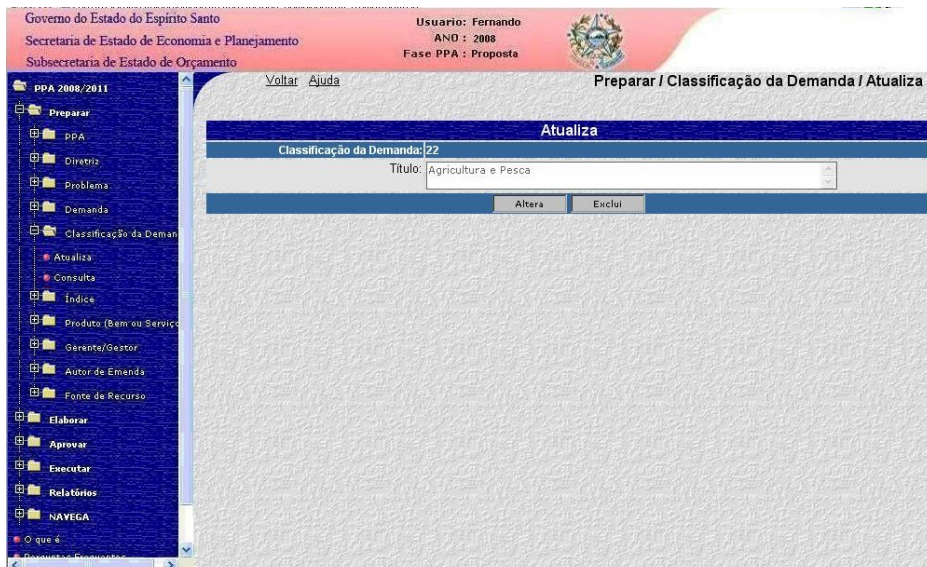


Para consultar por código, o usuário deverá digitar, no campo “A partir da Classificação Demanda:”, o código da área de enquadramento pesquisada, clicando, a seguir, na tecla “OK”, conforme telas seguintes.



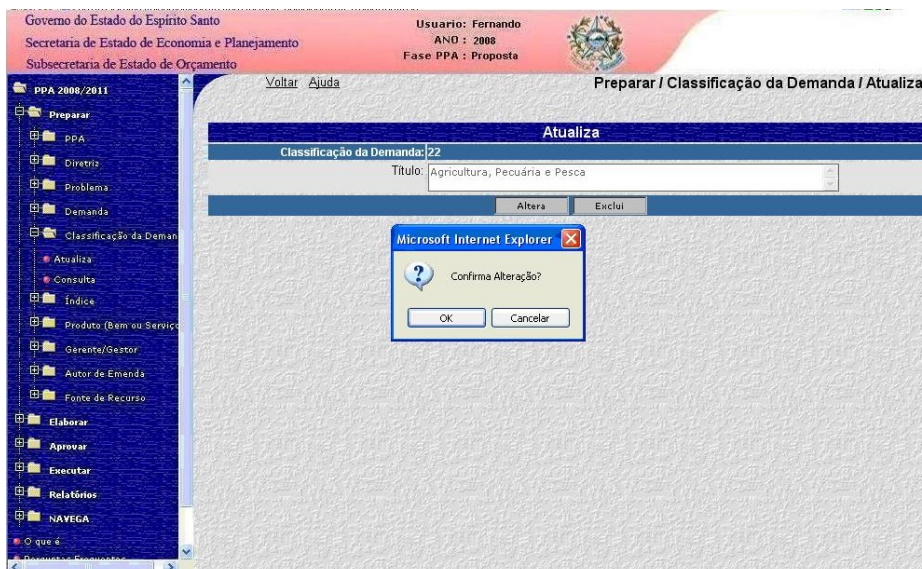
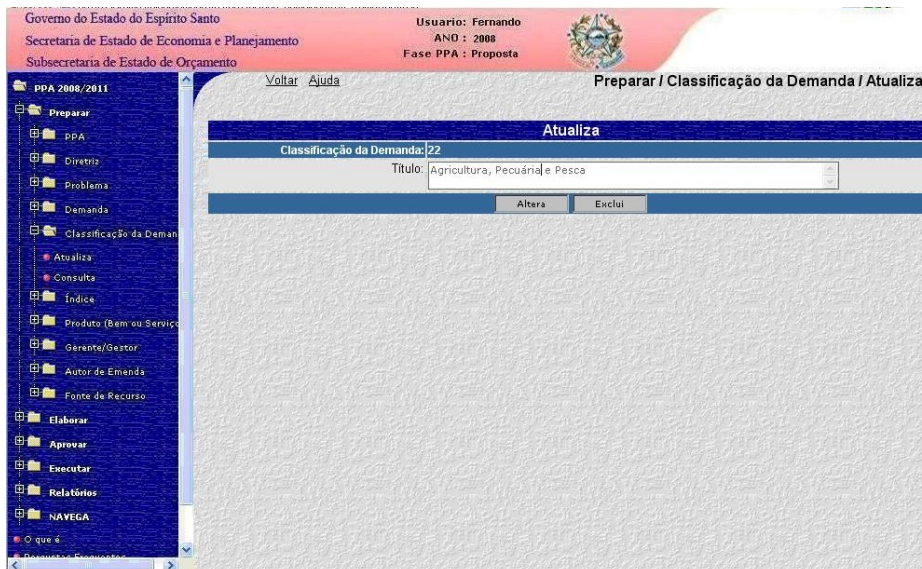


Preenchida a tela de abertura da transação “Atualiza” Classificação da Demanda, o usuário deverá clicar na tecla “OK”, ocasião em que o Sistema apresenta a tela seqüencial, conforme telas seguintes.

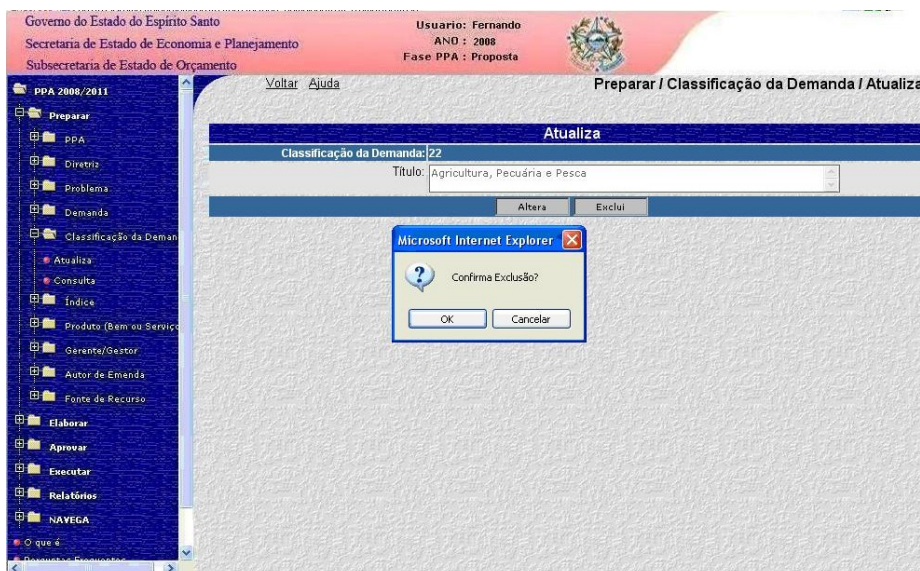
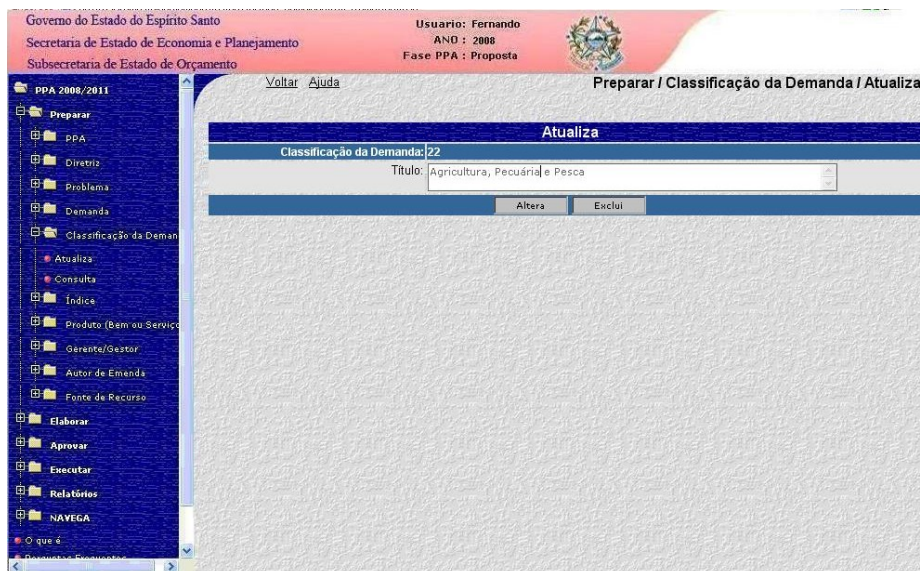


A tela sequencial apresentada, após o acionamento da tecla “OK”, observe figuras anteriores, permite, ao usuário, dar início a um processo de alteração ou exclusão de classificação de demandas da sociedade, cadastrada no Sistema.

Para alterar classificação de demanda cadastrada, o usuário deverá proceder os ajustes que deseja, no campo “Título”, acionando, na seqüência, a opção “Altera”, ocasião em que o Sistema solicita uma confirmação da execução da operação. Caso queira confirmar clicar na opção “OK”, caso contrário na opção “Cancelar”.

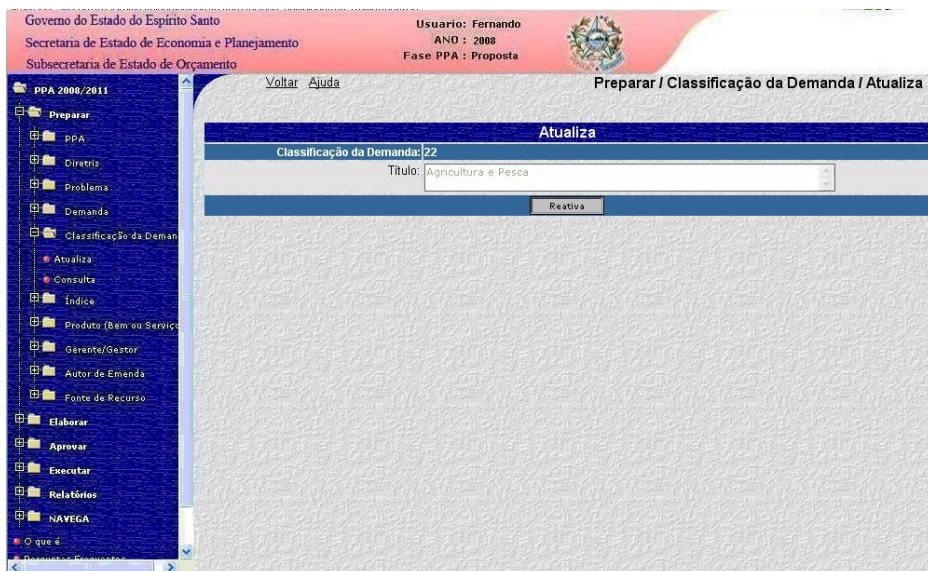


Para excluir classificação de demanda cadastrada, o usuário deverá acionar a tecla “Excluir”, ocasião em que o Sistema solicita uma confirmação da execução da operação.



Após excluída, a área de enquadramento da demanda passa a constar da transação e menu de consultas assinalada em vermelho e a informação fica desativada no Sistema, conforme telas seguintes.





É requisito para exclusão de uma classificação de demanda, ela não estar relacionada, no Sistema, em nenhum dos cadastros da tabela “Demandas”.



Governo do Estado do Espirito Santo
Secretaria de Estado de Economia e Planejamento
Subsecretaria de Estado de Orçamento

Usuario: Fernando
ANO : 2008
Fase PPA : Proposta

Voltar Ajuda Preparar / Classificação da Demanda / Atualiza

Atualiza

Classificação da Demanda: 07

Título: Promoção da Justiça

Alterar Excluir

PPA 2008/2011

- Preparar
 - PPA
 - Diretriz
 - Problema
 - Demanda
 - Classificação da Demanda
 - Atualiza
 - Consulta
 - Índice
 - Produto (Bem ou Serviço)
 - Gerente/Gestor
 - Autor de Emenda
 - Fonte de Recurso
 - Elaborar
 - Aprovar
 - Executar
 - Relatórios
 - NAVEGA
- que é

Governo do Estado do Espirito Santo
Secretaria de Estado de Economia e Planejamento
Subsecretaria de Estado de Orçamento

Usuario: Fernando
ANO : 2008
Fase PPA : Proposta

Voltar Ajuda Preparar / Classificação da Demanda / Atualiza

Atualiza

Classificação da Demanda: 07

Título: Promoção da Justiça

Alterar Excluir

Microsoft Internet Explorer

Confirme Exclusão?

OK Cancelar

PPA 2008/2011

- Preparar
 - PPA
 - Diretriz
 - Problema
 - Demanda
 - Classificação da Demanda
 - Atualiza
 - Consulta
 - Índice
 - Produto (Bem ou Serviço)
 - Gerente/Gestor
 - Autor de Emenda
 - Fonte de Recurso
 - Elaborar
 - Aprovar
 - Executar
 - Relatórios
 - NAVEGA
- que é

Governo do Estado do Espirito Santo
Secretaria de Estado de Economia e Planejamento
Subsecretaria de Estado de Orçamento

Usuario: Fernando
ANO : 2008
Fase PPA : Proposta

Microsoft Internet Explorer

Registro não pode ser excluído, pois existe referência cruzada com a tabela Demanda.

OK

PPA 2008/2011

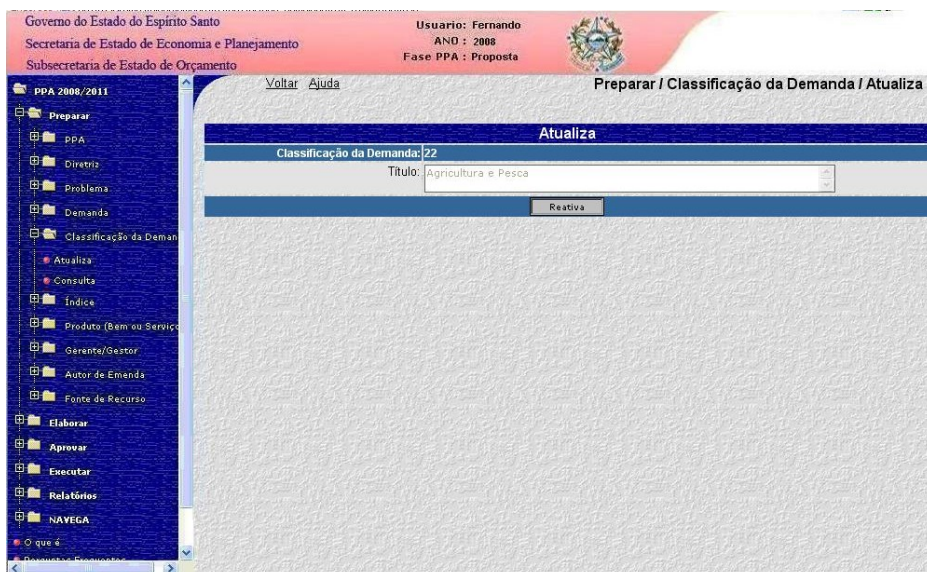
- Preparar
 - PPA
 - Diretriz
 - Problema
 - Demanda
 - Classificação da Demanda
 - Atualiza
 - Consulta
 - Índice
 - Produto (Bem ou Serviço)
 - Gerente/Gestor
 - Autor de Emenda
 - Fonte de Recurso
 - Elaborar
 - Aprovar
 - Executar
 - Relatórios
 - NAVEGA
- que é



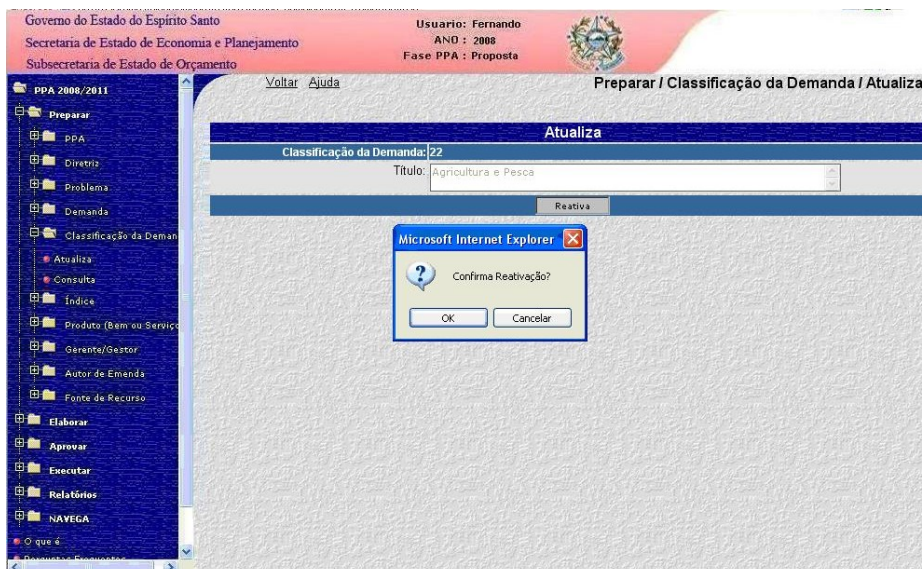
Para reativar classificação de demanda excluída, o usuário deverá informar, na tela inicial da transação “Atualiza” Classificação da Demanda, o código da área de enquadramento cuja reativação é pretendida, acionando, a seguir, a tecla “OK”.



Adotadas as providências do parágrafo anterior, o Sistema remete o usuário para a tela seguinte.



Para dar seqüência à operação, o usuário deverá clicar na tecla “Reativa”, ocasião em que o Sistema solicita na tela uma confirmação para consumir a operação. Caso queira confirmar clicar na opção “OK”, caso contrário na opção “Cancelar”.



Para inclusão de classificação de demanda não cadastrada, o usuário inicia processo pela tela de abertura da transação “Atualiza” Classificação da Demanda.



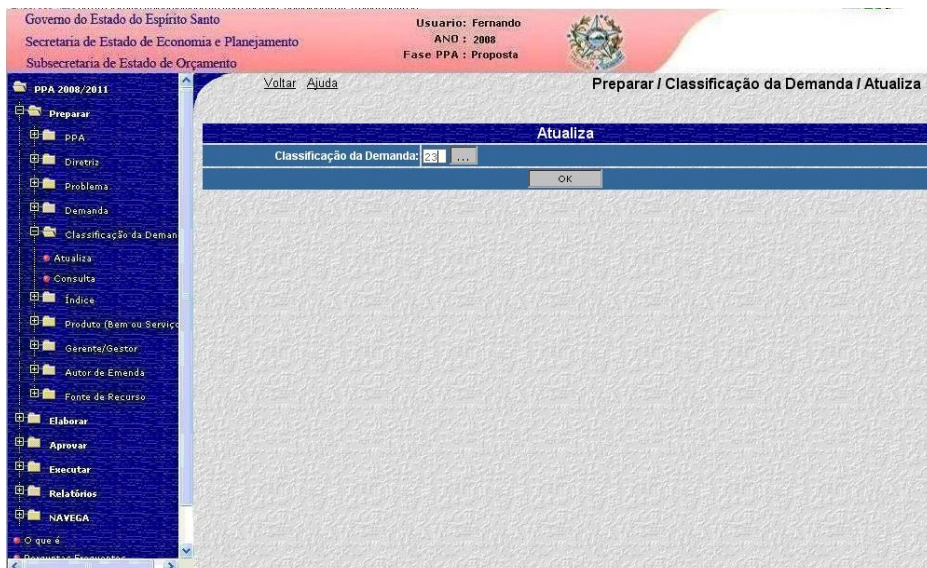
Na tela de abertura, deverá clicar no botão integrante do campo “Classificação da Demanda:”, de modo a consultar, no menu de Classificação de Demandas cadastradas, o número seguinte ao último registro. As telas seguintes demonstram o desenvolvimento da consulta.



O usuário vai clicando, progressivamente, na tecla “Avançar, até alcançar o último registro.



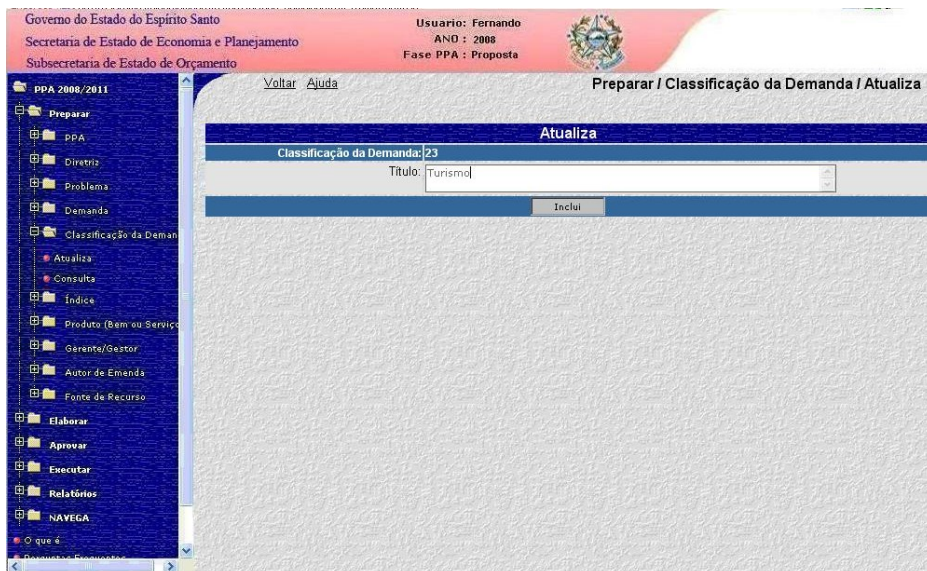
De posse do resultado final da pesquisa, o usuário digitará, no campo “Classificação da Demanda:”, integrante da tela de abertura da transação “Atualiza” Classificação da Demanda, o número seguinte ao último encontrado.



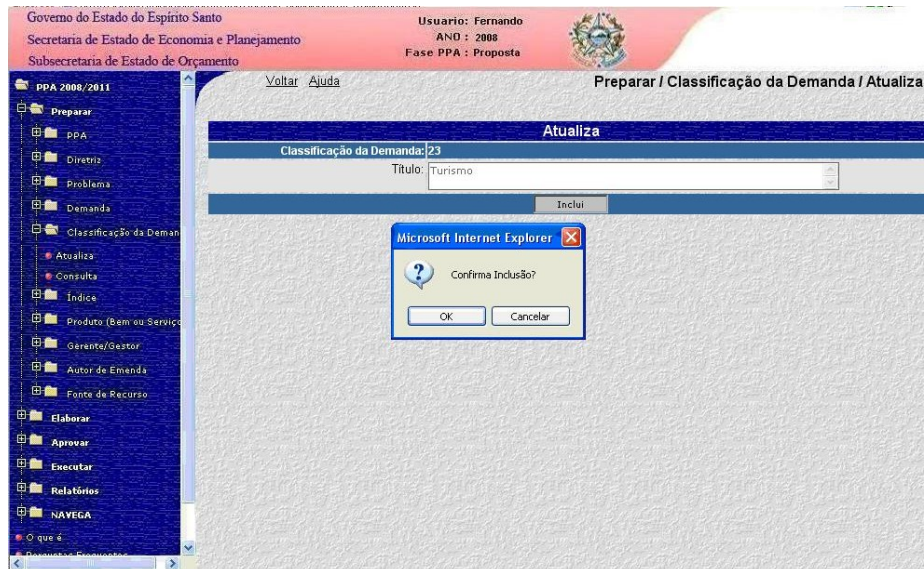
Após o usuário clicar na tecla “OK”, integrante da tela anterior, o Sistema apresenta a seguinte tela, que disponibiliza o campo “Título:” para preenchimento.



Como exemplo, digamos que o usuário pretende incluir a classificação “Turismo”. Deverá, portanto, preencher o campo “Título:” com o vocábulo “Turismo”.



Após preenchimento o campo “Título:”, o usuário deverá clicar na tecla “Incluir”, o que enseja o Sistema solicitar uma confirmação da execução da operação, conforme tela seguinte. Caso queira confirmar clicar na opção “OK”, caso contrário na opção “Cancelar”.

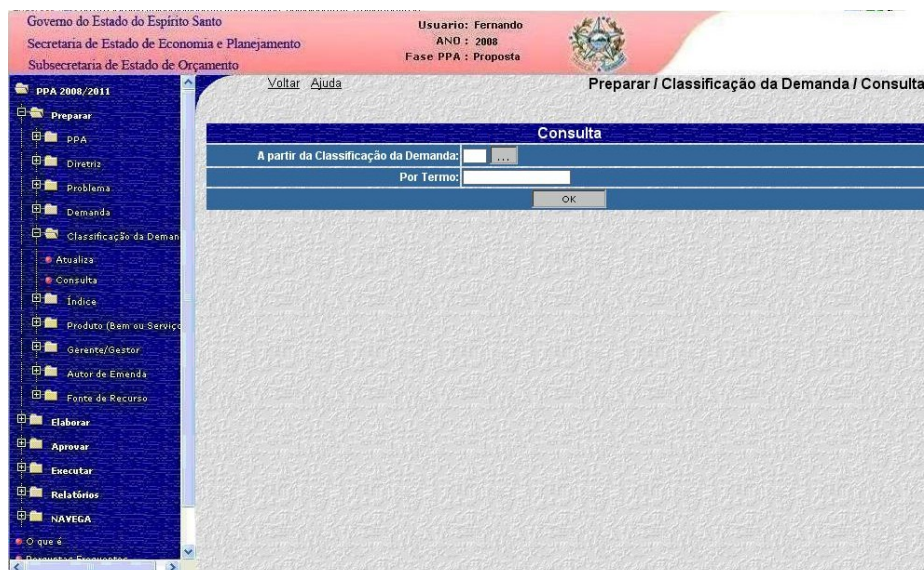


4.5.2 – Consulta

A transação “Consulta” Classificação da Demanda, apresentada pelo Sistema, possibilita ao usuário autorizado ter acesso a informações sobre as classificações de demandas cadastradas.

A consulta poderá ocorrer por código da classificação ou por termo.

Para consultar a classificação da demanda por código, o usuário deverá preencher o campo “A partir da Classificação da Demanda:” com o código de cadastramento no Sistema da Classificação pesquisada, conforme telas seguintes.

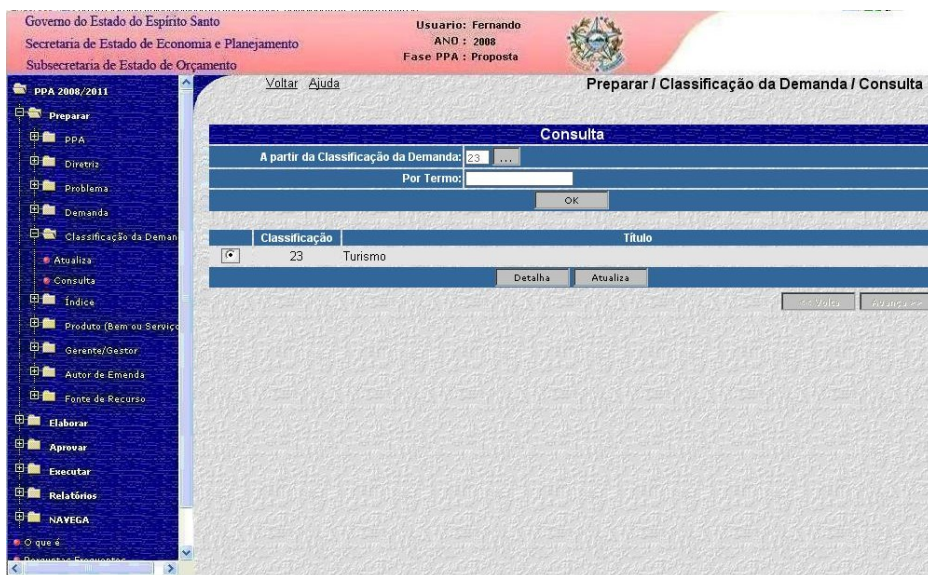


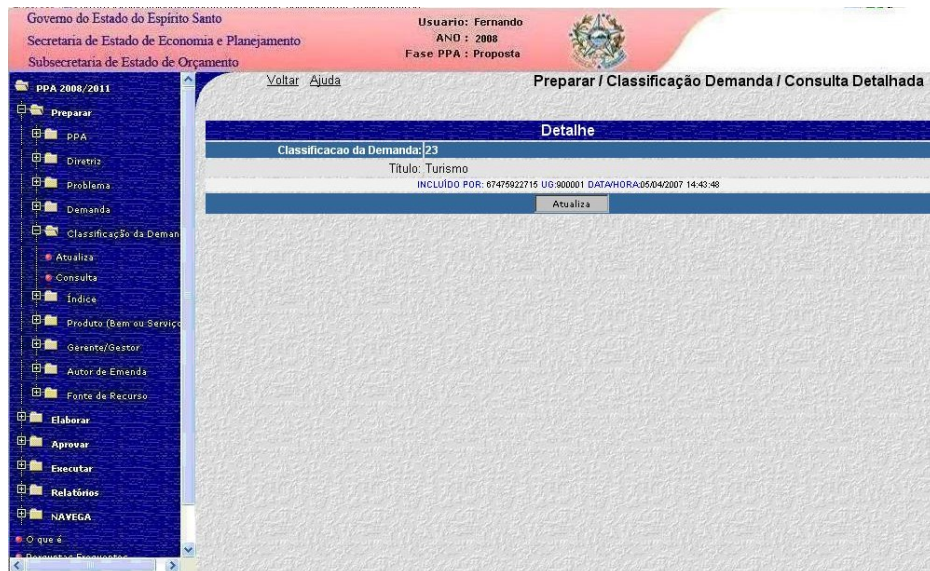


Para que o Sistema apresente o resultado da consulta, o usuário deverá clicar na tecla “OK”, que remete para a tela seguinte.



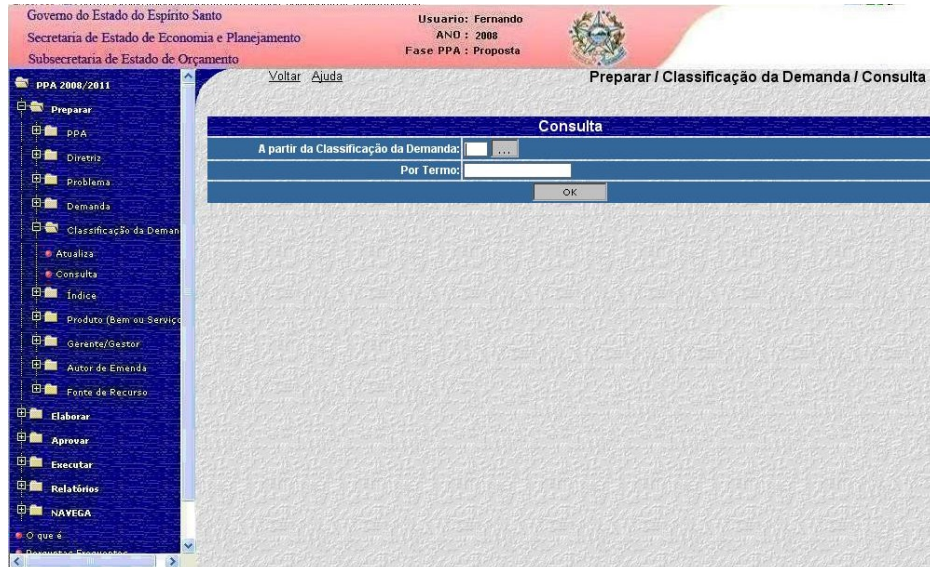
Caso o usuário necessite detalhar a sua consulta, deverá assinalar, na tela anterior, no campo específico à esquerda, a classificação selecionada, clicando, a seguir, na opção “Detalha”, ocasião em que o Sistema apresentará o resultado da consulta detalhada, conforme telas seguintes.





Observe, em ambas as telas anteriores, que o Sistema permite, desde que o usuário esteja autorizado, acesso direto à transação “Atualiza” Classificação da Demanda, bastando para tanto clicar na opção “Atualiza”.

Para consultar classificação da demanda por termo, o usuário deverá preencher o campo “Por Termo:”, com um vocábulo chave ou conjunto de letras iniciais que possa identificar a classificação de demanda pesquisada, clicando, a seguir, na tecla “OK”, ocasião em que o Sistema apresentará o resultado da pesquisa, conforme telas seguintes.



Governo do Estado do Espírito Santo
 Secretaria de Estado de Economia e Planejamento
 Subsecretaria de Estado de Orçamento

Usuário: Fernando
 AND : 2008
 Fase PPA : Proposta

Voltar Ajuda Preparar / Classificação da Demanda / Consulta

Consulta

A partir da Classificação da Demanda:

Por Termo:

OK

Classificação	Título
<input type="checkbox"/> 23	Turismo

Detalha Atualiza

<< Voltar Avançar >>

Governo do Estado do Espírito Santo
 Secretaria de Estado de Economia e Planejamento
 Subsecretaria de Estado de Orçamento

Usuário: Fernando
 AND : 2008
 Fase PPA : Proposta

Voltar Ajuda Preparar / Classificação da Demanda / Consulta

Consulta

A partir da Classificação da Demanda:

Por Termo:

OK

Governo do Estado do Espírito Santo
 Secretaria de Estado de Economia e Planejamento
 Subsecretaria de Estado de Orçamento

Usuário: Fernando
 AND : 2008
 Fase PPA : Proposta

Voltar Ajuda Preparar / Classificação da Demanda / Consulta

Consulta

A partir da Classificação da Demanda:

Por Termo:

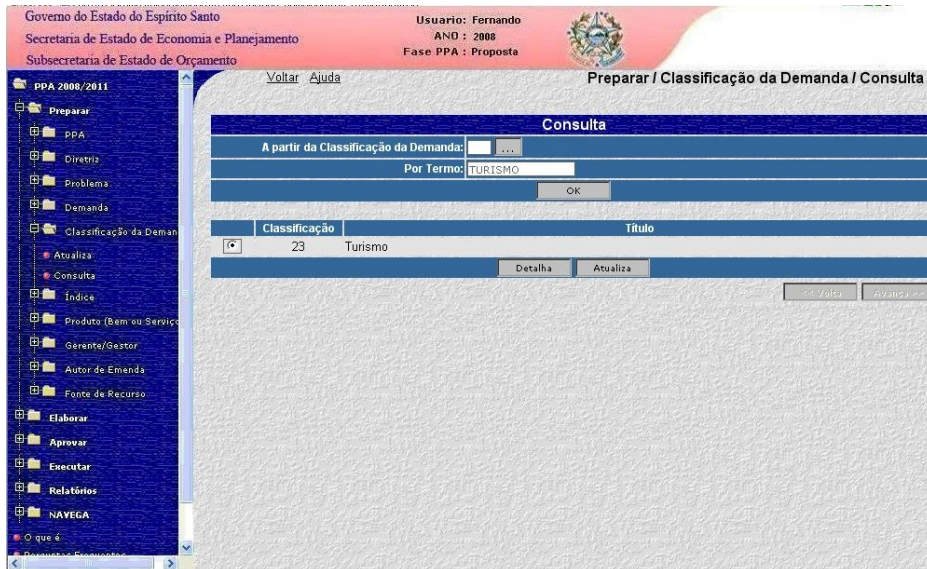
OK

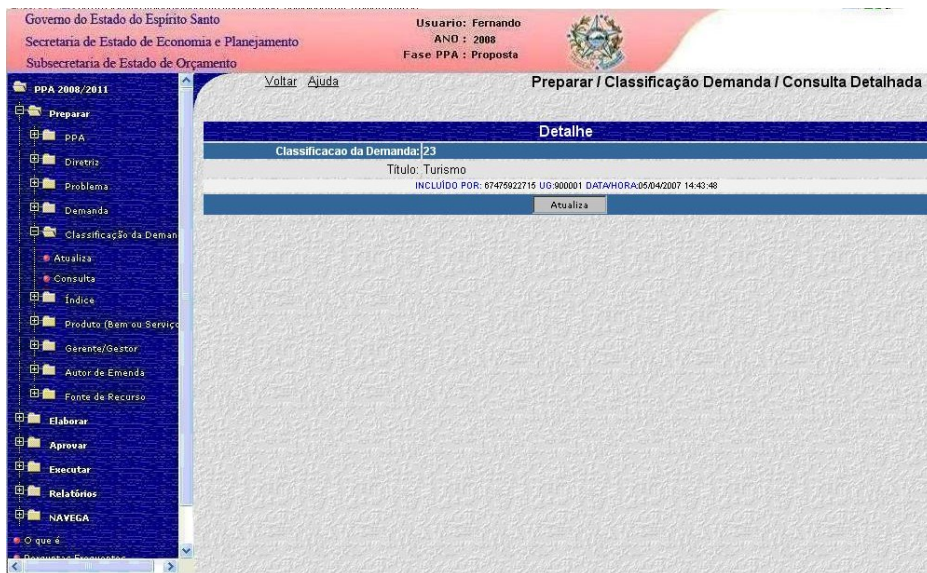
Classificação	Título
<input type="checkbox"/> 04	Estrutura Administrativa
<input type="checkbox"/> 11	Infra-estrutura
<input type="checkbox"/> 13	Cultura/Desporto
<input type="checkbox"/> 22	Agricultura e Pesca
<input type="checkbox"/> 23	Turismo

Detalha Atualiza

<< Voltar Avançar >>

Caso necessite detalhar a sua consulta, o usuário deverá assinalar, no campo específico à esquerda, integrante da tela com o resultado da pesquisa, a classificação da demanda selecionada, clicando, a seguir, na opção “Detalha”, ocasião em que o Sistema apresentará o resultado detalhado da consulta, conforme telas seguintes.





Observe, nas três telas anteriores, que o Sistema permite, desde que o usuário esteja autorizado, acesso direto à transação “Atualiza” Classificação da Demanda, bastando para tanto clicar na opção “Atualiza”.

4.6 – Índice

Índice é a aferição de um indicador de desempenho do programa em um dado momento. Todo o indicador de programa deve possuir um ou mais índices associados.

Exemplo de indicador de programa: “Reduzir o Analfabetismo no Estado”.

Exemplo de Índice: Analfabetismo no Estado valor 30%.

A tabela “Índice” apresenta as seguintes transações no Sistema, contudo, nesta edição do manual, não faremos maiores comentários a respeito das mesmas, em virtude de estarem em processo de desenvolvimento no SERPRO. São elas: Atualiza, Consulta, Atualiza Apuração de Índice e Consulta Apuração de Índice.

4.7 – Produto (Bem ou Serviço)

O produto é o bem ou serviço que resulta da ação e que é destinado ao público alvo do programa.

Para cada ação deverá haver um só produto.

Exemplo: hospital construído, rodovia pavimentada, leite distribuído, servidor treinado e censo realizado.

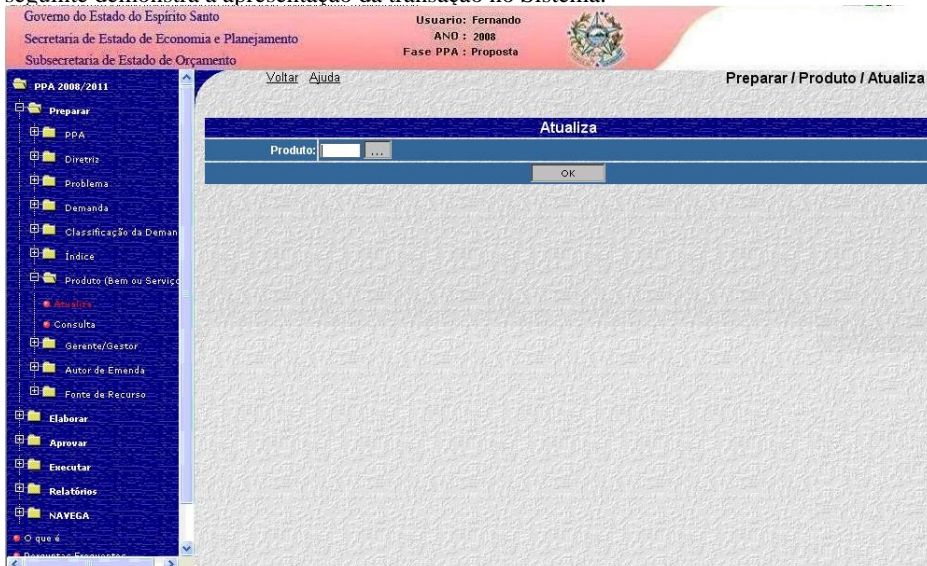
A tabela “Produto” apresenta as seguintes transações: Atualiza e Consulta.

4.7.1 – Atualiza

Transação de uso exclusivo da Gerência de Normas e Sistemas de Gestão Orçamentária – GENSIG, da Subsecretaria de Orçamento da SEP.

A transação “Atualiza” Produto tem por objetivo incluir, alterar, excluir e reativar produtos, bens ou serviços, no Sistema.

A tela seguinte demonstra a apresentação da transação no Sistema.



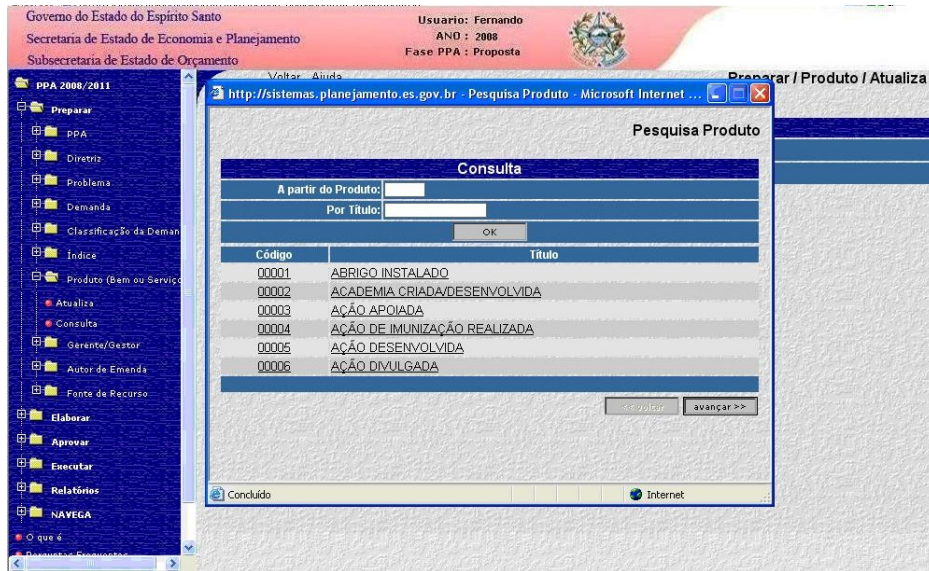
No campo “Produto:”, o usuário deverá informar o código do produto que pretende incluir, alterar, excluir ou reativar.

Caso o usuário não tenha conhecimento do código, tem a opção de obtê-lo no botão que integra o campo “Produto:”.

O referido botão possibilita acesso a um menu de pesquisa de produto cadastrados no Sistema.

O menu de consultas possibilita pesquisas por código e por termo.

Na consulta por código o usuário deverá digitar o código do produto procurado no campo “A partir do Produto:”, acionando, a seguir, a tecla “OK”, ocasião em que o Sistema apresenta o resultado da pesquisa, conforme telas seguintes.





Na consulta por termo, o usuário deverá digitar, no campo “Por Título:”, um vocábulo ou conjunto de letras iniciais, que possa levar à identificação do produto pesquisado, clicando, a seguir, na tecla “OK”, ocasião em que o Sistema apresenta o resultado da pesquisa, conforme telas seguintes.



Governo do Estado do Espírito Santo
 Secretaria de Estado de Economia e Planejamento
 Subsecretaria de Estado de Orçamento

Usuario: Fernando
 AND : 2008
 Fase PPA : Proposta

PPA 2008/2011

Preparar / Produto / Atualiza

http://sistemas.planejamento.es.gov.br - Pesquisa Produto - Microsoft Internet ...

Pesquisa Produto

Consulta

A partir do Produto:

Por Título: PRODUTOR

OK

Código	Título
00365	PRODUTOR / AGENTE CAPACITADO
00600	PRODUTOR ASSISTIDO

<< Voltar Avançar >>

Concluído Internet

Governo do Estado do Espírito Santo
 Secretaria de Estado de Economia e Planejamento
 Subsecretaria de Estado de Orçamento

Usuario: Fernando
 AND : 2008
 Fase PPA : Proposta

PPA 2008/2011

Preparar / Produto / Atualiza

http://sistemas.planejamento.es.gov.br - Pesquisa Produto - Microsoft Internet ...

Pesquisa Produto

Consulta

A partir do Produto:

Por Título: PROJ

OK

Código	Título
00001	ABRIGO INSTALADO
00002	ACADEMIA CRIADA/DESENVOLVIDA
00003	AÇÃO APOIADA
00004	AÇÃO DE IMUNIZAÇÃO REALIZADA
00005	AÇÃO DESENVOLVIDA
00006	AÇÃO DIVULGADA

<< Voltar Avançar >>

Internet

Governo do Estado do Espírito Santo
 Secretaria de Estado de Economia e Planejamento
 Subsecretaria de Estado de Orçamento

Usuario: Fernando
 AND : 2008
 Fase PPA : Proposta

PPA 2008/2011

Preparar / Produto / Atualiza

http://sistemas.planejamento.es.gov.br - Pesquisa Produto - Microsoft Internet ...

Pesquisa Produto

Consulta

A partir do Produto:

Por Título: PROD

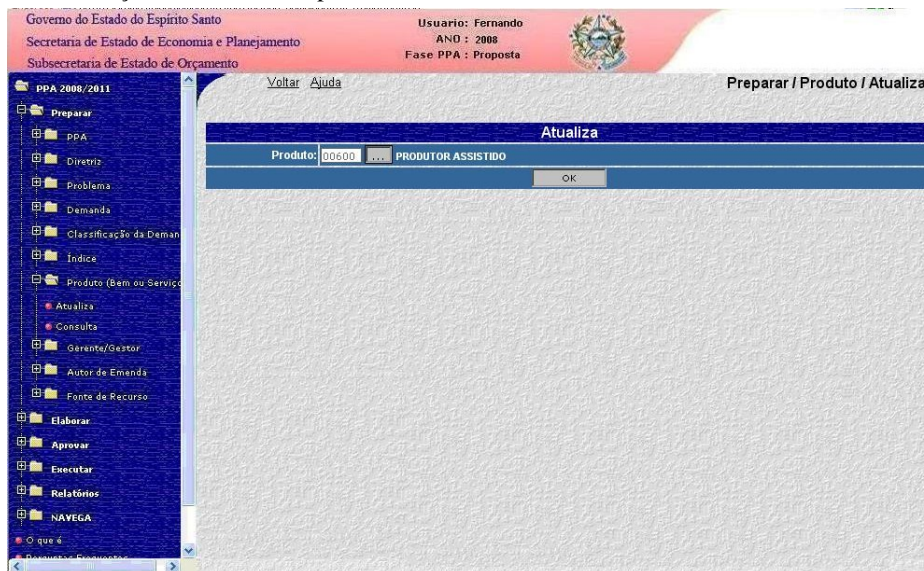
OK

Código	Título
00363	PRODUTO DIVULGADO
00364	PRODUTO TURISTICO ESTRUTURADO E DIVULGADO
00365	PRODUTOR / AGENTE CAPACITADO
00582	PRODUTO VERIFICADO E/OU FISCALIZADO
00600	PRODUTOR ASSISTIDO

<< Voltar Avançar >>

Internet

Preenchida a tela de abertura da transação com o código do produto pesquisado e acionada a tecla “OK”, o Sistema remeterá o usuário para uma tela seqüencial, que disponibiliza opções para início de um processo de alteração ou exclusão do produto selecionado.

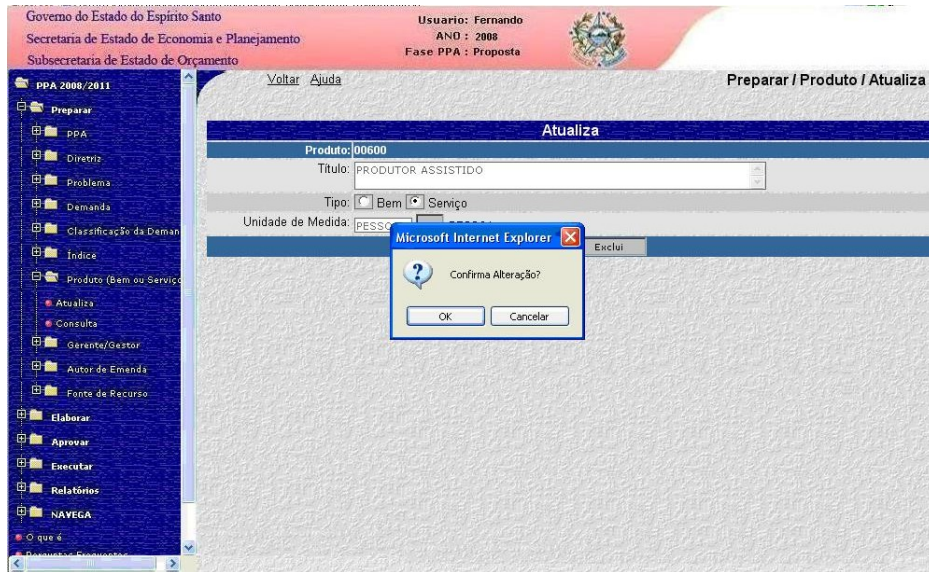


Para alterar produto cadastrado no Sistema, acessada a tela anterior, o usuário deverá proceder os ajustes que desejar nos campos disponíveis, “Título:”, “Tipo:” e “Unidade de Medida:” e acionar, na seqüência, a opção “Alterar”.

Esclareça-se que a tabela de Unidades de Medida, que integra o menu de consultas do campo “Unidade de Medida:”, não é gerada no SISPPA, mas migrada para ele, por intermédio das cargas do SIPLAN, que é o sistema gerador de tais dados.

Observe que, o campo “Unidade de Medida:”, disponibiliza menu de consultas, contendo informações acerca das unidades de medidas cadastradas no Sistema. O procedimento de consulta é semelhante ao já disposto anteriormente, quando abordado o menu de pesquisa da tela de abertura da transação.

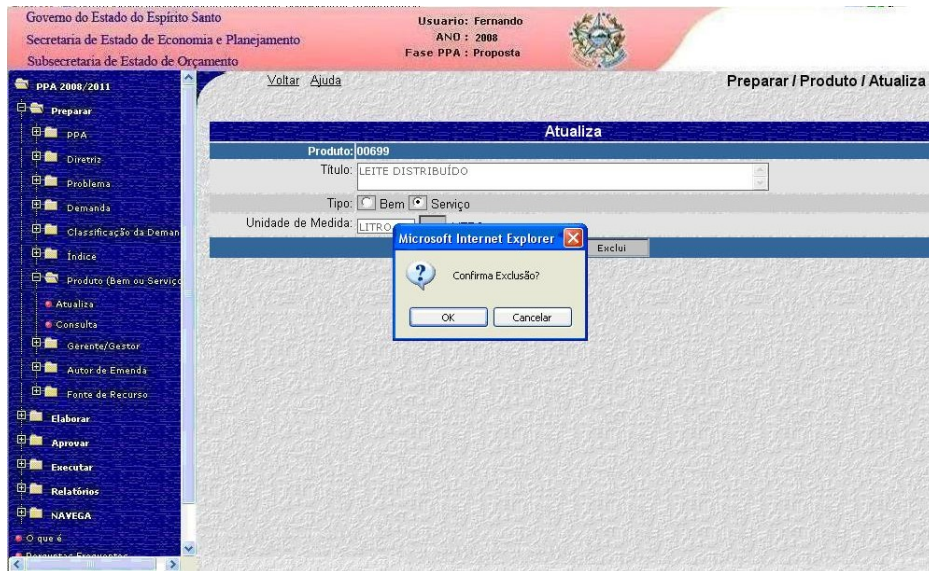
Procedidos os ajustes desejados nos campos anteriormente deferidos e acionada a opção “Alterar”, o Sistema solicitará ao usuário uma confirmação se pretende concretizar a operação, conforme tela seguinte. Caso queira confirmar clicar na opção “OK”, caso contrário na opção “Cancelar”.



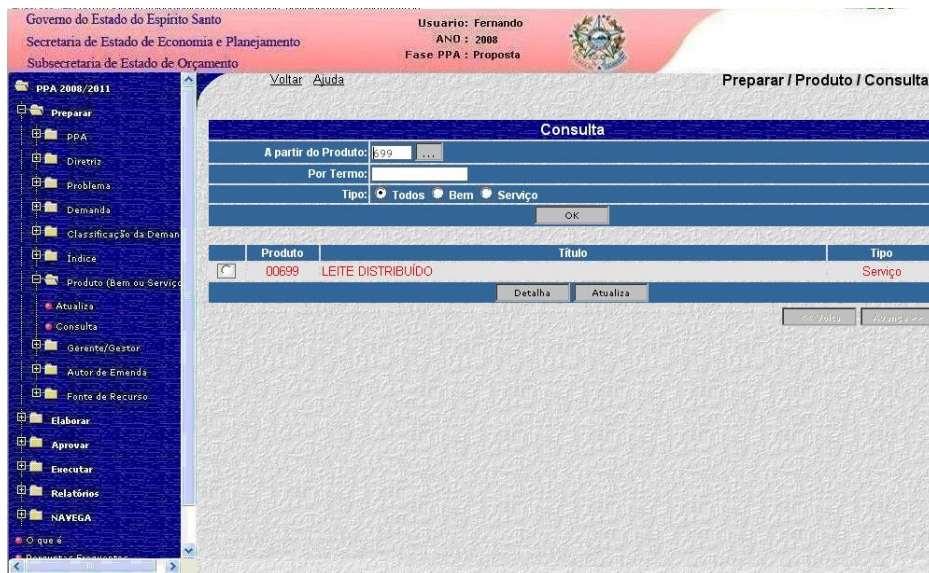
Para excluir produto cadastrado, o usuário deverá selecionar o produto que pretende excluir e acionar a opção “Excluir”, conforme telas seguintes.



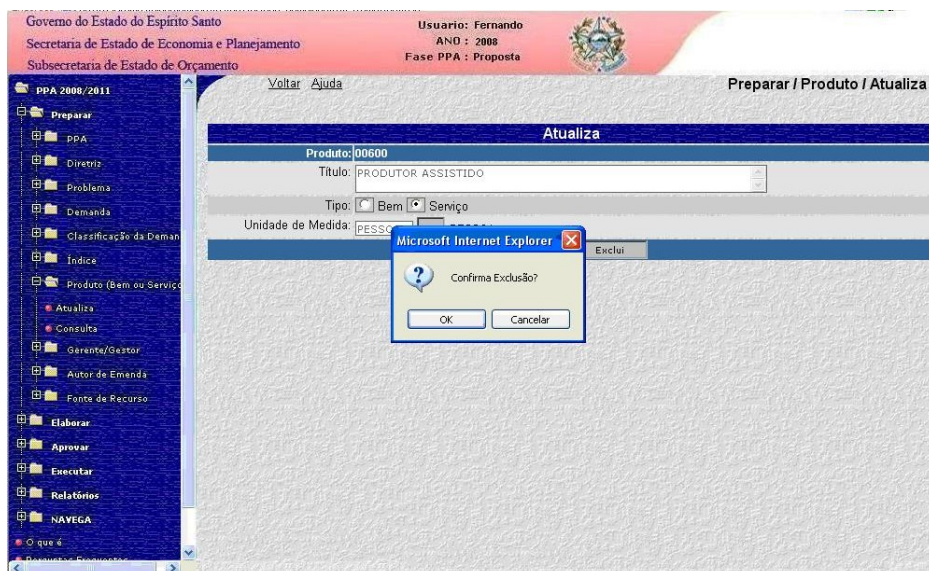
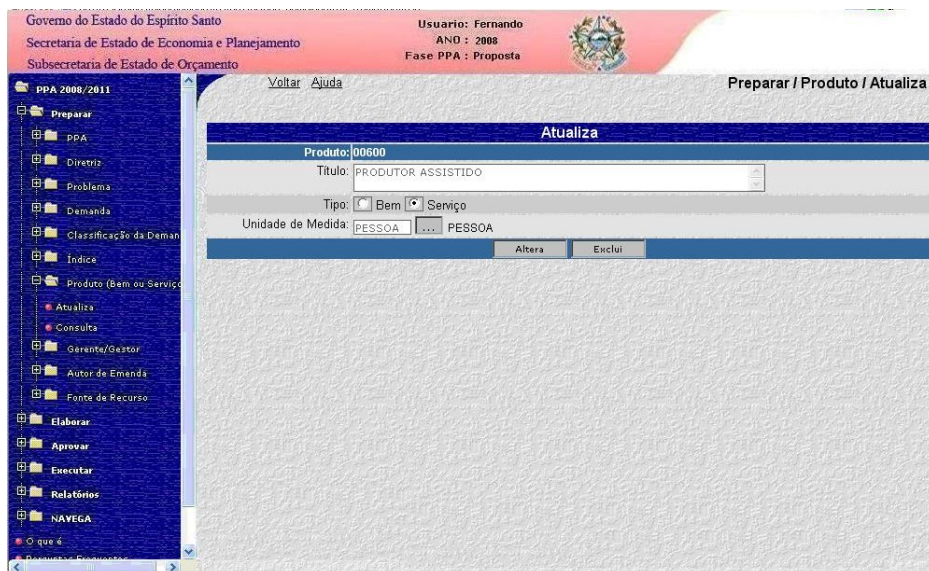
Acionada a opção “Exclui”, o Sistema solicitará ao usuário uma confirmação, se deseja concretizar a operação, conforme tela seguinte. Caso queira confirmar clicar na opção “OK”, caso contrário na opção “Cancelar”.

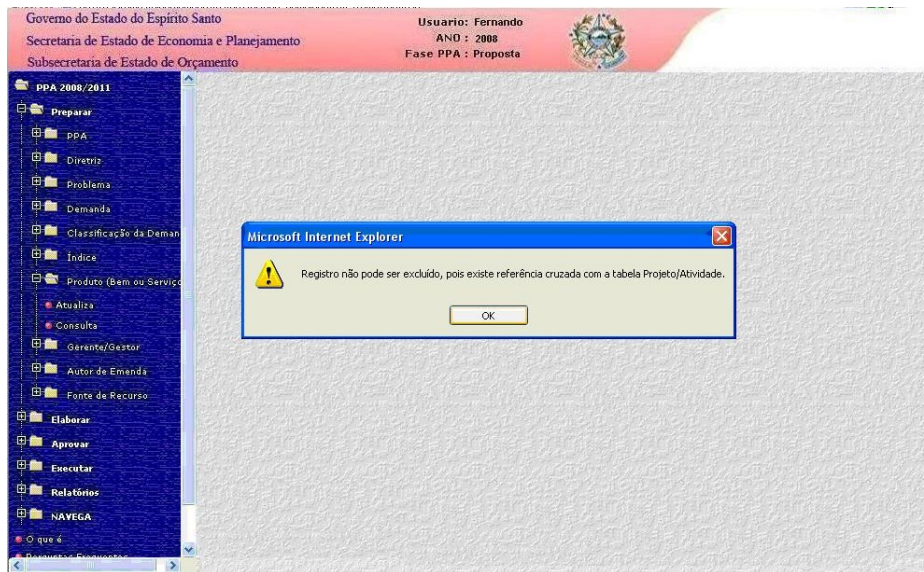


Após excluído, o produto passa a constar da transação e menu de consultas assinalado em vermelho e a informação fica desativada no Sistema, conforme telas seguintes.

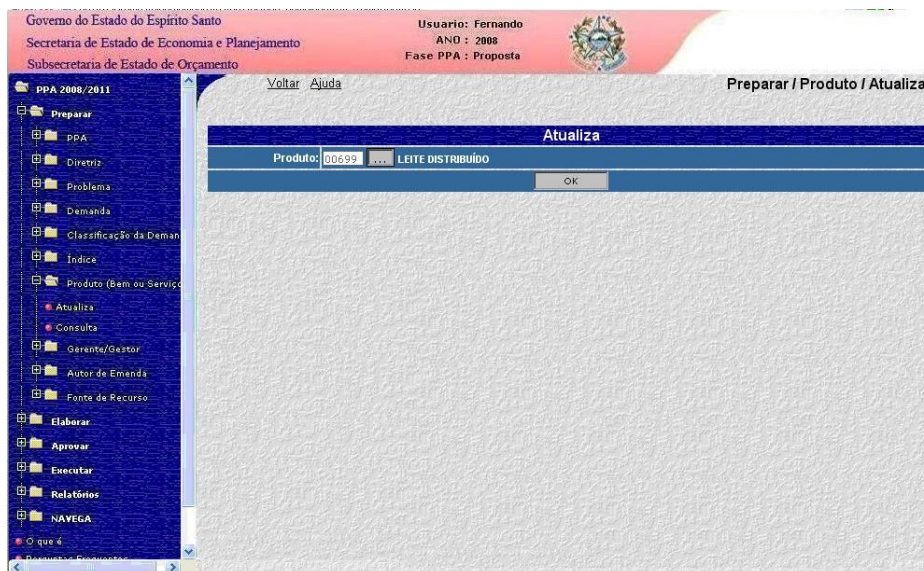


É requisito para exclusão de um produto, ele não estar relacionado, no Sistema, a nenhum projeto / atividade, conforme telas seguintes.





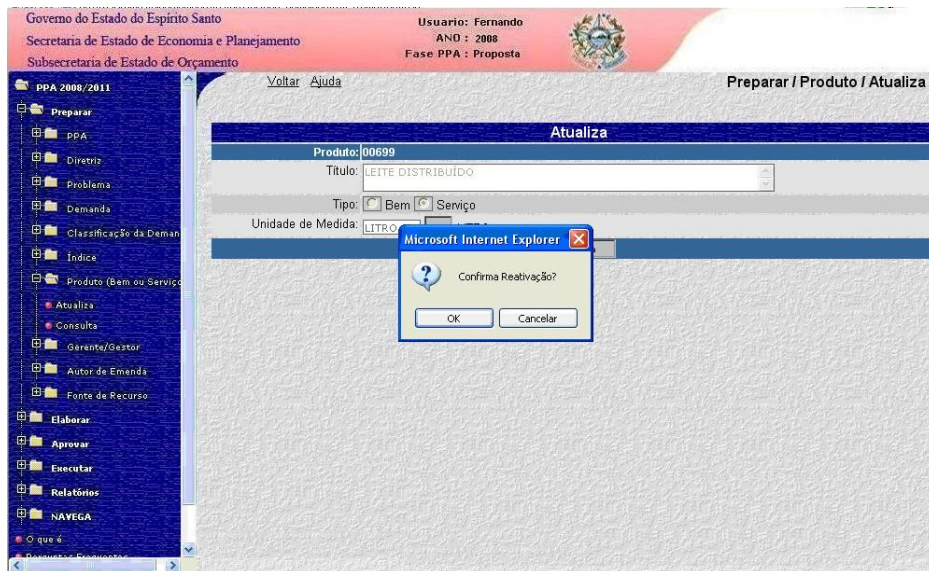
Para reativar produto excluído, o usuário deverá informar, na tela inicial da transação “Atualiza” Produto, o código do produto cuja reativação é pretendida, acionando, a seguir, a tecla “OK”.



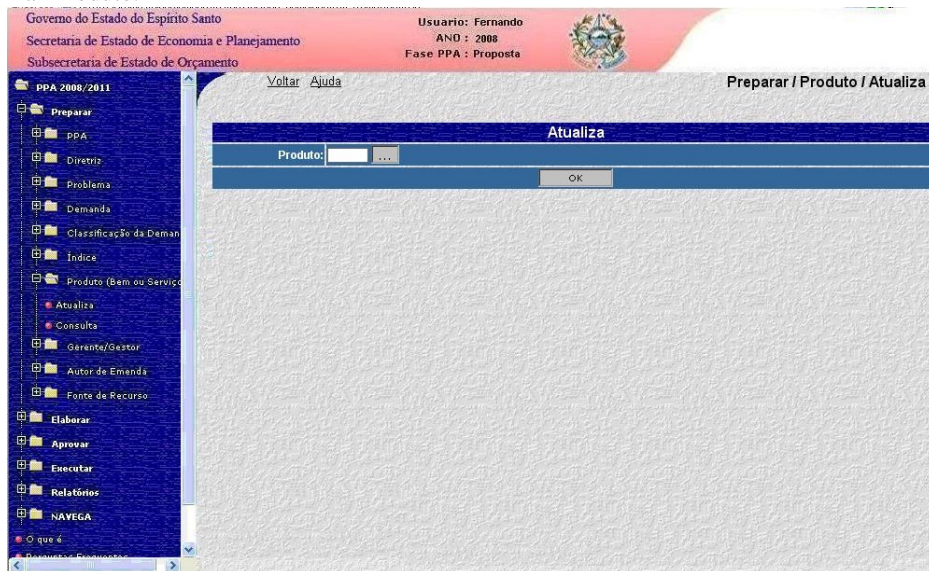
Adotadas as providências do parágrafo anterior, o Sistema remete o usuário para a tela seguinte.



Para dar seqüência à operação, o usuário deverá clicar na tecla “Reativa”, ocasião em que o Sistema solicita na tela uma confirmação para consumir a operação. Caso queira confirmar clicar na opção “OK”, caso contrário na opção “Cancelar”.



Para inclusão de produto não cadastrado, o usuário inicia o processo pela tela de abertura da transação “Atualiza” Produto.



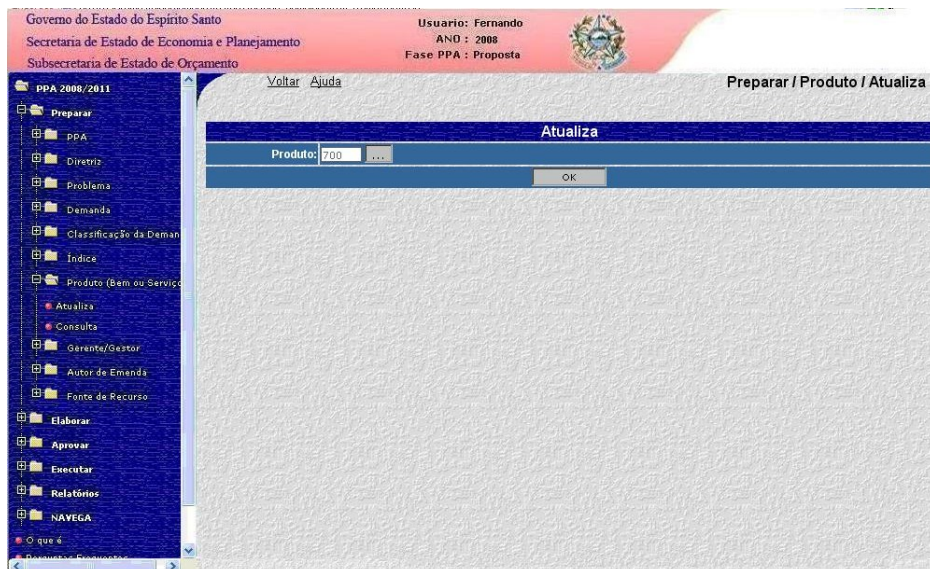
Na tela de abertura, deverá clicar no botão integrante do campo “Produto:”, de modo a consultar, no menu de produtos cadastrados, o número seguinte ao último registro. As telas seguintes demonstram o desenvolvimento da consulta.



O usuário vai clicando, progressivamente, na tecla “Avançar”, até alcançar o último registro.



De posse do resultado final da pesquisa, o usuário digitará, no campo “Produto:”, integrante da tela de abertura da transação “Atualiza” Produto, o número seguinte ao último registro encontrado.



Após o usuário clicar na tecla “OK”, integrante da tela anterior, o Sistema apresenta a seguinte tela, que disponibiliza os campos “Título:” e “Unidade de Medida:” para preenchimento e o campo “Tipo:” para assinalação.

The screenshot shows a web application interface for the PPA 2008/2011 system. The header includes the logo of the Government of Espírito Santo and the user information: 'Usuário: Fernando', 'ANO: 2008', and 'Fase PPA: Proposta'. The main content area is titled 'Atualiza' and contains the following fields: 'Produto: 00700', 'Título:' (empty text box), 'Tipo:' (radio buttons for 'Bem' and 'Serviço'), and 'Unidade de Medida:' (empty text box). A 'Incluir' button is located below the 'Unidade de Medida' field. On the left side, there is a navigation tree with various folders and items, including 'Preparar', 'PPA', 'Diretriz', 'Problema', 'Demanda', 'Classificação da Demanda', 'Índice', 'Produto (Bem ou Serviço)', 'Atualiza', 'Consulta', 'Gerente/Gestor', 'Autor de Emenda', 'Fonte de Recurso', 'Elaborar', 'Aprovar', 'Executar', 'Relatórios', and 'NAVEGA'.

Como exemplo, digamos que o usuário pretenda incluir, com a numeração 700, o produto “Resultado Divulgado”.

Deverá, portanto, preencher os campos da tela anterior da seguinte forma.

O campo “Título:” deverá ser preenchido, em caixa alta, com o título do produto, que deve ser registrado sempre no singular.

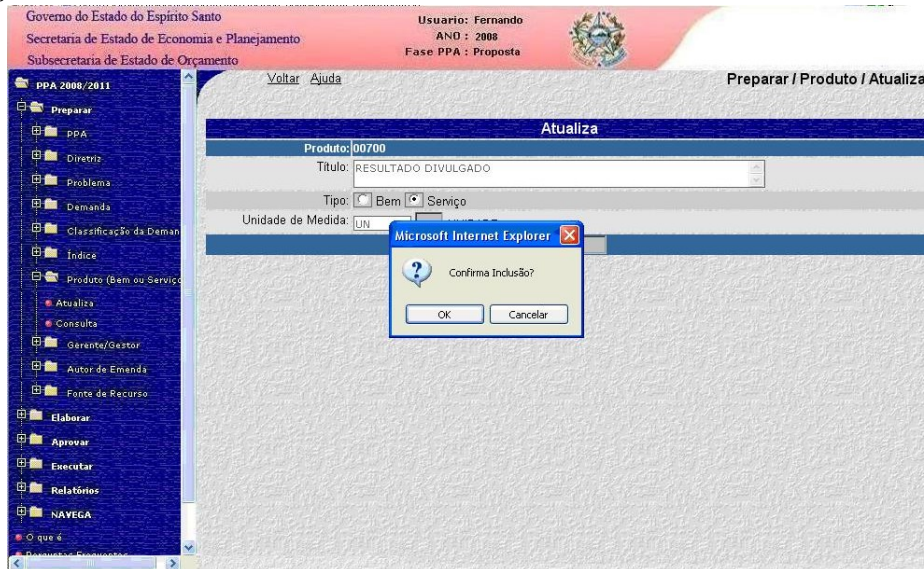
O campo “Tipo:” deve ser assinalado em uma das opções, observada a natureza do produto a ser cadastrado.

O campo “Unidade de Medida:” deve apresentar a unidade de medida para mensuração do produto.

Preenchida a tela anterior, de acordo com o exemplo e orientações anteriores, ela ficará assim disposta.

This screenshot shows the same 'Atualiza' form as the previous one, but with example data entered. The 'Produto' field remains '00700'. The 'Título:' field is now filled with 'RESULTADO DIVULGADO'. The 'Tipo:' field has the 'Serviço' radio button selected. The 'Unidade de Medida:' field is filled with 'UN'. The 'Incluir' button is still present at the bottom of the form area. The navigation tree on the left is identical to the previous screenshot.

Na seqüência, o usuário deverá acionar a tecla “Inclui”, ocasião em que o Sistema solicita na tela uma confirmação para consumação da operação. Caso queira confirmar clicar na opção “OK”, caso contrário na opção “Cancelar”.

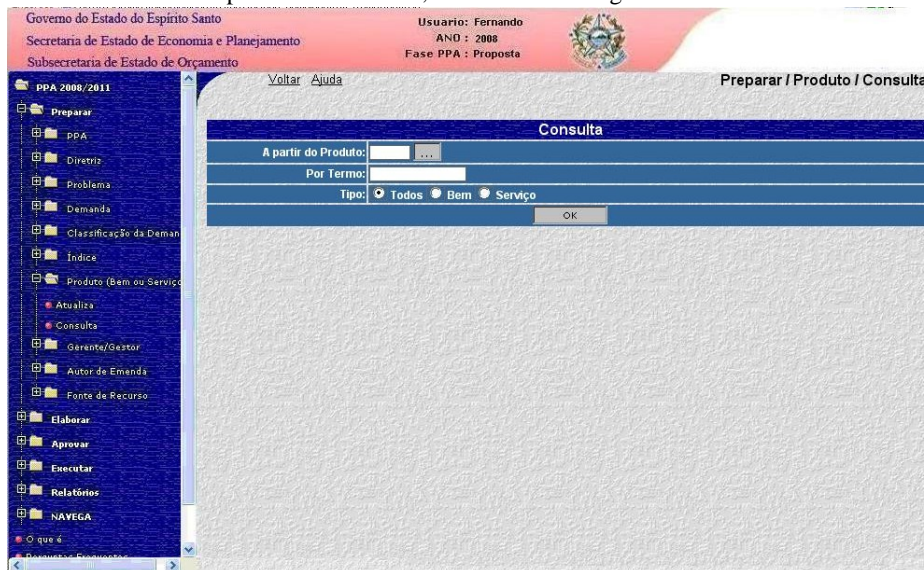


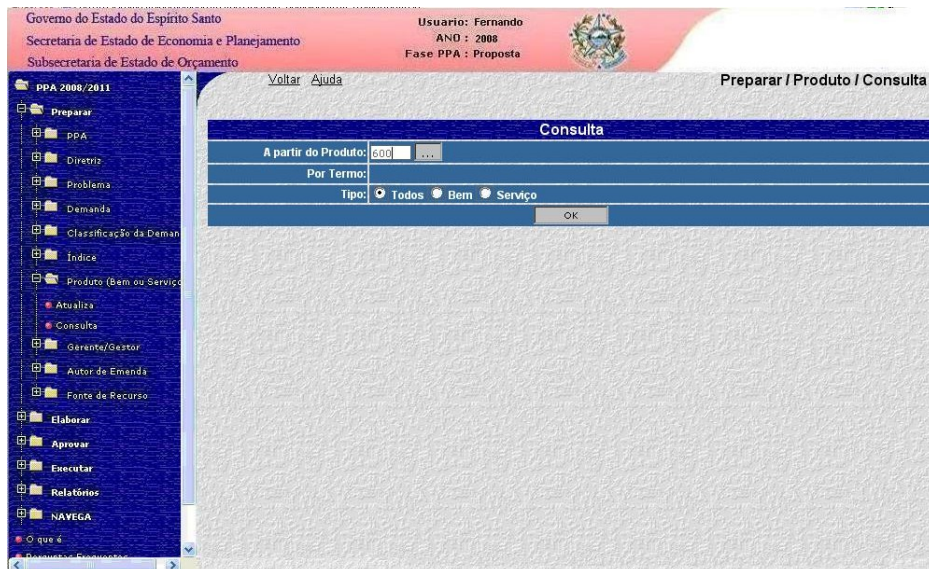
4.7.2 – Consulta

A transação “Consulta” Produto, apresentada pelo Sistema, possibilita ao usuário autorizado ter acesso a informações sobre os produtos cadastrados.

A consulta poderá ocorrer por código do produto, por termo ou por tipo.

Para consultar produto por código, o usuário deverá preencher o campo “A partir do Produto:” com o código de cadastramento do produto no Sistema, conforme telas seguintes.





Para que o Sistema apresente o resultado da consulta, o usuário deverá clicar na tecla “OK”, que remete para a tela seguinte.

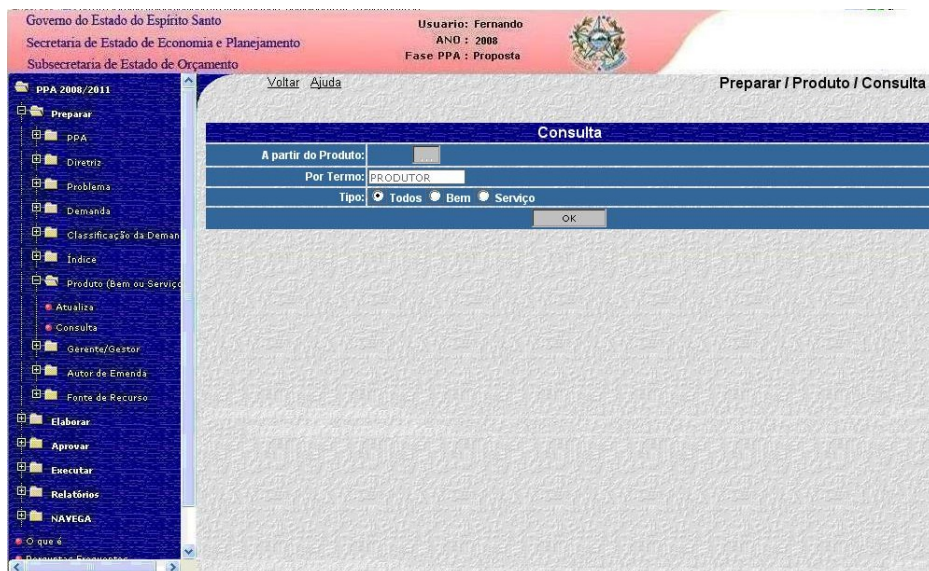


Caso o usuário necessite detalhar a sua consulta, deverá assinalar, na tela anterior, no campo específico à esquerda, produto selecionado, clicando, a seguir, na opção “Detalha”, ocasião em que o Sistema apresentará o resultado da consulta detalhada, conforme telas seguintes.





Observe, em ambas as telas anteriores, que o Sistema permite, desde que o usuário esteja autorizado, acesso direto à transação “Atualiza” Produto, bastando para tanto clicar na opção “Atualiza”. Para consultar produto por termo, o usuário deverá preencher o campo “Por Termo:” com um vocábulo chave ou conjunto de letras iniciais que possa levar à identificação do produto pesquisado, clicando, a seguir, na tecla “OK”, ocasião em que o Sistema apresentará o resultado da pesquisa, conforme telas seguintes.



Governo do Estado do Espírito Santo
 Secretaria de Estado de Economia e Planejamento
 Subsecretaria de Estado de Orçamento

Usuário: Fernando
 ANO : 2008
 Fase PPA : Proposta

Preparar / Produto / Consulta

Consultar

A partir do Produto:

Por Termo: PRODUTOR

Tipo: Todos Bem Serviço

OK

Produto	Título	Tipo
<input type="checkbox"/> 00365	PRODUTOR / AGENTE CAPACITADO	Serviço
<input type="checkbox"/> 00600	PRODUTOR ASSISTIDO	Serviço

Detalha Atualiza

<< Voltar Avançar >>

Governo do Estado do Espírito Santo
 Secretaria de Estado de Economia e Planejamento
 Subsecretaria de Estado de Orçamento

Usuário: Fernando
 ANO : 2008
 Fase PPA : Proposta

Preparar / Produto / Consulta

Consultar

A partir do Produto:

Por Termo:

Tipo: Todos Bem Serviço

OK

Governo do Estado do Espírito Santo
 Secretaria de Estado de Economia e Planejamento
 Subsecretaria de Estado de Orçamento

Usuário: Fernando
 ANO : 2008
 Fase PPA : Proposta

Preparar / Produto / Consulta

Consultar

A partir do Produto:

Por Termo: PROD

Tipo: Todos Bem Serviço

OK

Governo do Estado do Espírito Santo
 Secretaria de Estado de Economia e Planejamento
 Subsecretaria de Estado de Orçamento

Usuário: Fernando
 ANO : 2008
 Fase PPA : Proposta

Preparar / Produto / Consulta

Consultar

A partir do Produto:

Por Termo: PROD

Tipo: Todos Bem Serviço

OK

Produto	Título	Tipo
<input type="checkbox"/> 00042	ARRANJO PRODUTIVO IDENTIFICADO	Serviço
<input type="checkbox"/> 00051	ATLAS MICRORREGIONAL PRODUZIDO	Bem
<input type="checkbox"/> 00108	MAPA TEMÁTICO PRODUZIDO	Bem
<input type="checkbox"/> 00212	FÁRMACO PRODUZIDO	Bem
<input type="checkbox"/> 00224	GRUPO PRODUTIVO ORGANIZADO	Serviço
<input type="checkbox"/> 00311	PEÇA TEATRAL CRIADA E PRODUZIDA	Serviço

Detalha Atualiza

<< Volta Avança >>

Governo do Estado do Espírito Santo
 Secretaria de Estado de Economia e Planejamento
 Subsecretaria de Estado de Orçamento

Usuário: Fernando
 ANO : 2008
 Fase PPA : Proposta

Preparar / Produto / Consulta

Consultar

A partir do Produto:

Por Termo: PROD

Tipo: Todos Bem Serviço

OK

Produto	Título	Tipo
<input type="checkbox"/> 00328	PLANO DE CONTROLE AMBIENTAL POR SETOR PRODUTIVO IN	Serviço
<input type="checkbox"/> 00343	PÓLO DE PRODUÇÃO IMPLANTADO	Serviço
<input type="checkbox"/> 00363	PRODUTO DIVULGADO	Serviço
<input type="checkbox"/> 00364	PRODUTO TURÍSTICO ESTRUTURADO E DIVULGADO	Serviço
<input type="checkbox"/> 00365	PRODUTOR / AGENTE CAPACITADO	Serviço
<input type="checkbox"/> 00450	SISTEMA DE PRODUÇÃO DE LEITE IMPLANTADO	Bem

Detalha Atualiza

<< Volta Avança >>

Governo do Estado do Espírito Santo
 Secretaria de Estado de Economia e Planejamento
 Subsecretaria de Estado de Orçamento

Usuário: Fernando
 ANO : 2008
 Fase PPA : Proposta

Preparar / Produto / Consulta

Consultar

A partir do Produto:

Por Termo: PROD

Tipo: Todos Bem Serviço

OK

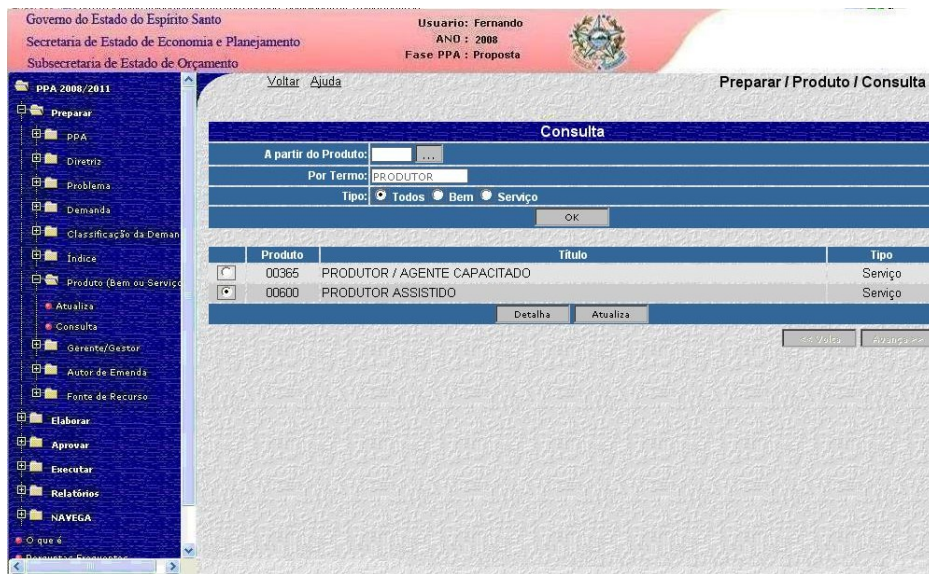
Produto	Título	Tipo
<input type="checkbox"/> 00451	SISTEMA DE PRODUÇÃO DE PEIXES DESENVOLVIDO	Bem
<input type="checkbox"/> 00452	SISTEMA DE PRODUÇÃO DESENVOLVIDO	Bem
<input type="checkbox"/> 00453	SISTEMA DE PRODUÇÃO IMPLANTADO	Bem
<input type="checkbox"/> 00454	SISTEMA DE PRODUÇÃO INTEGRADA IMPLANTADO	Bem
<input type="checkbox"/> 00515	UNIDADE FAMILIAR DE PRODUÇÃO ORGÂNICA CERTIFICADA	Serviço
<input type="checkbox"/> 00541	VIVEIRO PARA PRODUÇÃO DE MUDAS FLORESTAIS INSTALAD	Bem

Detalha Atualiza

<< Volta Avança >>



Caso necessite detalhar a sua consulta, o usuário deverá assinalar, no campo específico à esquerda, integrante da tela com o resultado da pesquisa, o produto selecionado, clicando a seguir, na opção “Detalha”, ocasião em que o Sistema apresentará o resultado detalhado da consulta, conforme telas seguintes.





Observe, nas sete telas anteriores, que o Sistema permite, desde que o usuário esteja autorizado, acesso direto à transação “Atualiza” Produto, bastando para tanto clicar na opção “Atualiza”.

Para consultar produto por tipo, o usuário deverá assinalar, no campo “Tipo:”, da tela de abertura da transação, uma das opções que o Sistema apresenta: Todos, Bem e Serviço.

Na opção Todos, o Sistema apresentará todos os produtos cadastrados no Sistema, independentemente da característica que possuem.

Na opção Bem, o Sistema apresentará os produtos cadastrados, que possuem características de bem.

Na opção Serviço, o Sistema apresentará os produtos cadastrados, que possuem características de serviço.





Nas três modalidades apresentadas, de consulta por tipo, o Sistema apresenta opção de detalhamento do resultado de pesquisa e opção de acesso direto à transação “Atualiza” Produto, desde que o usuário tenha perfil autorizado para atualização.

4.8 – Gerente / Gestor

O gerente de programa (ou gestor de ação) é um profissional responsável para responder pelo gerenciamento do programa (ou ação), comprometendo-se com resultados e com a busca de equilíbrio entre custos, prazos e qualidade.

A tabela “Gerente / Gestor” apresenta as seguintes transações: Atualiza e Consulta.

4.8.1 – Atualiza

Transação de uso exclusivo da Gerência de Normas e Sistemas de Gestão Orçamentária – GENSIG, da Subsecretaria de Orçamento da SEP.

A transação “Atualiza” Gerente / Gestor tem por objetivo incluir, alterar, excluir e reativar Gerentes / Gestores no Sistema.

A tela seguinte demonstra a apresentação da transação no Sistema.



O cadastro Gerente / Gestor, no Sistema, ocorre através do número de seu CPF.

Portanto, para inclusão de novo Gerente / Gestor no Sistema, o usuário deverá digitar, no campo “CPF:”, o número do CPF do profissional a ser cadastrado, acionando, na sequência, a tecla “OK”, ocasião em que o Sistema abre tela sequencial para inclusão do cadastro desejado.

Government of Espírito Santo
Secretary of State of Economy and Planning
Subsecretary of State of Budget

Usuário: Fernando
ANO : 2008
Fase PPA : Proposta

PPA 2008/2011

Preparar / Gerente/Gestor / Atualiza

Atualiza

CPF:

OK

Government of Espírito Santo
Secretary of State of Economy and Planning
Subsecretary of State of Budget

Usuário: Fernando
ANO : 2008
Fase PPA : Proposta

PPA 2008/2011

Preparar / Gerente/Gestor / Atualiza

Atualiza

CPF: 99217228753

OK

Government of Espírito Santo
Secretary of State of Economy and Planning
Subsecretary of State of Budget

Usuário: Fernando
ANO : 2008
Fase PPA : Proposta

PPA 2008/2011

Preparar / Gerente/Gestor / Atualiza

Atualiza

CPF: 992.172.287-53

Nome:

Endereço:

Cidade: UF: AC

CEP:

Telefone:

Celular:

Fax:

Email:

Unidade Gestora:

Tipo: Gerente de Programa
 Gestor de Ação

Inclui

O usuário deverá preencher / assinalar os campos da tela anterior, acionando, na seqüência, a tela “Inclui”, ocasião em que o Sistema solicita uma confirmação da operação, conforme telas seguintes. Caso queira confirmar clicar na opção “OK”, caso contrário na opção “Cancelar”.

Governo do Estado do Espírito Santo
Secretaria de Estado de Economia e Planejamento
Subsecretaria de Estado de Orçamento

Usuário: Fernando
ANO : 2008
Fase PPA : Proposta

Voltar Ajuda Preparar / Gerente/Gestor / Atualiza

PPA 2008/2011

Atualiza

CPF: 992.172.287-53

Nome: Maria de Fatima Teste

Endereço: Avenida Governador Bley, Centro,

Cidade: Vitória UF: ES

CEP: 29026265

Telefone: 27-3381-3281

Celular: 27-9932-2461

Fax: 27-3381-3281

Email: fernando.bissoli@planejamento.es.gov.br

Unidade Gestora: 270101 SECRETARIA DE EST DE ECONOMIA E PLANEJAJ

Tipo: Gerente de Programa
 Gestor de Ação

Inclui

Governo do Estado do Espírito Santo
Secretaria de Estado de Economia e Planejamento
Subsecretaria de Estado de Orçamento

Usuário: Fernando
ANO : 2008
Fase PPA : Proposta

Voltar Ajuda Preparar / Gerente/Gestor / Atualiza

PPA 2008/2011

Atualiza

CPF: 992.172.287-53

Nome: Maria de Fatima Teste

Endereço: Avenida Governador Bley, Centro,

Cidade: Vitória UF: ES

CEP: 29026265

Telefone: 27-3381-3281

Microsoft Internet Explorer

Confirma Inclusão?

OK Cancelar

Unidade Gestora: 270101 SECRETARIA DE EST DE ECONOMIA E PLANEJAJ

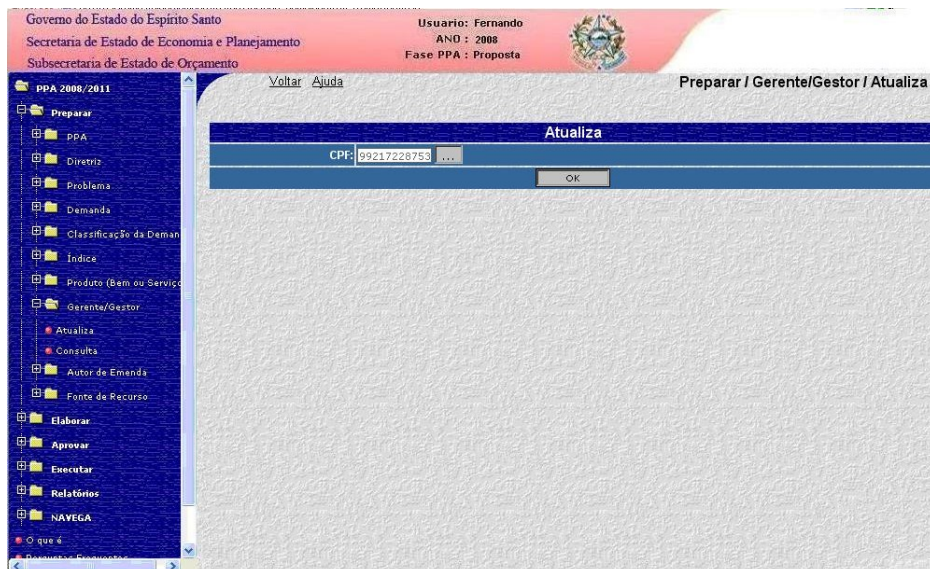
Tipo: Gerente de Programa
 Gestor de Ação

Inclui

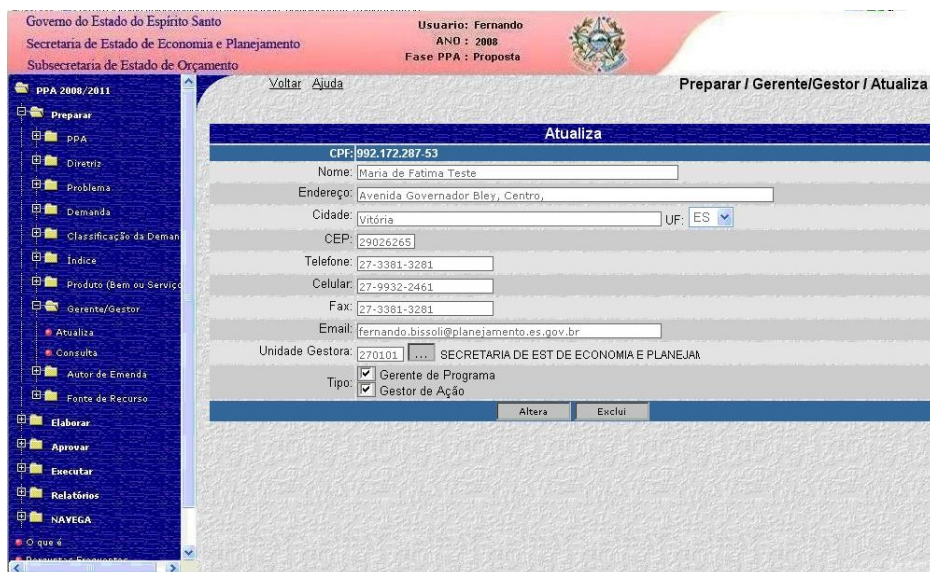
Para alteração ou exclusão de dados cadastrais de Gerente / Gestor no Sistema, o usuário inicia o processo pela tela de abertura da transação “Atualiza” Gerente / Gestor, com a digitação, no campo “CPF:”, do CPF do titular do cadastro a ser alterado ou excluído.

A tela de abertura da transação possui menu de pesquisa de Gerente / Gestores cadastrados, acessado através do botão que integra o campo “CPF:”.

O respectivo menu de pesquisa proporciona consulta por CPF do cadastrado ou por vocábulo inicial do nome do mesmo, respectivamente, nos campos “A partir do Gerente / Gestor:” e “Por Nome:”.



Acionando a tecla “OK”, na tela anterior, o usuário terá acesso a tela seguinte, que possibilita o início do processo de alteração / exclusão.



Se o usuário desejar alterar dado do cadastro, deverá proceder os ajustes desejados nas informações constantes da tela anterior, acionando, na seqüência, a opção “Alterar”, ocasião em que o Sistema solicita na tela uma confirmação da operação. Caso queira confirmar clicar na opção “OK”, caso contrário na opção “Cancelar”.

The screenshot shows the 'Atualiza' form in the system interface. The form is titled 'Atualiza' and contains the following fields and options:

- CPF: 992.172.287-53
- Nome: Maria de Fatima Teste
- Endereço: Avenida Governador Bley, Centro,
- Cidade: Vitória UF: ES
- CEP: 29026265
- Telefone: 27-3381-3281
- Celular: 27-9932-2461
- Fax: 27-3381-3281
- Email: fernando.bissoli@planejamento.es.gov.br
- Unidade Gestora: 270101 SECRETARIA DE EST DE ECONOMIA E PLANEJAM
- Tipo: Gerente de Programa Gestor de Ação

At the bottom of the form, there are two buttons: 'Alterar' and 'Excluir'.

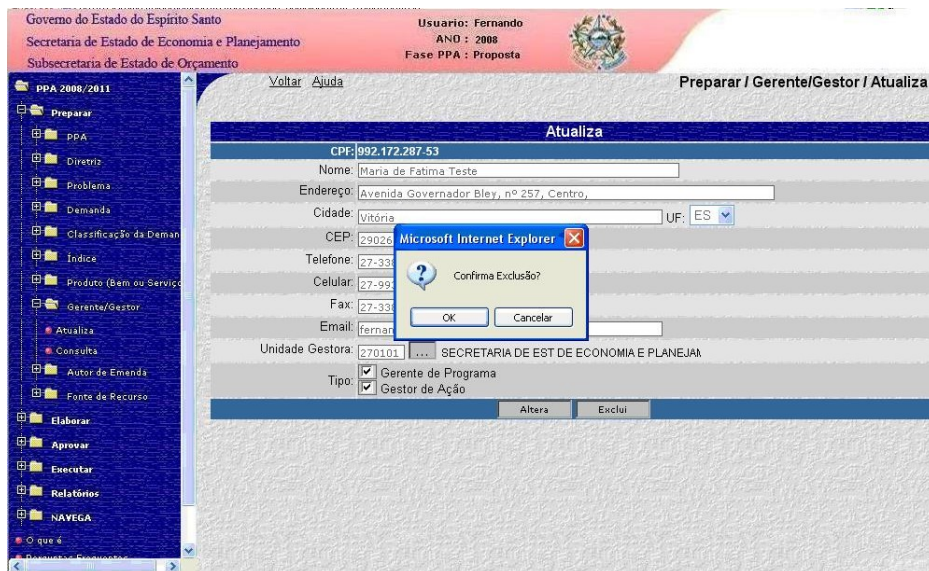
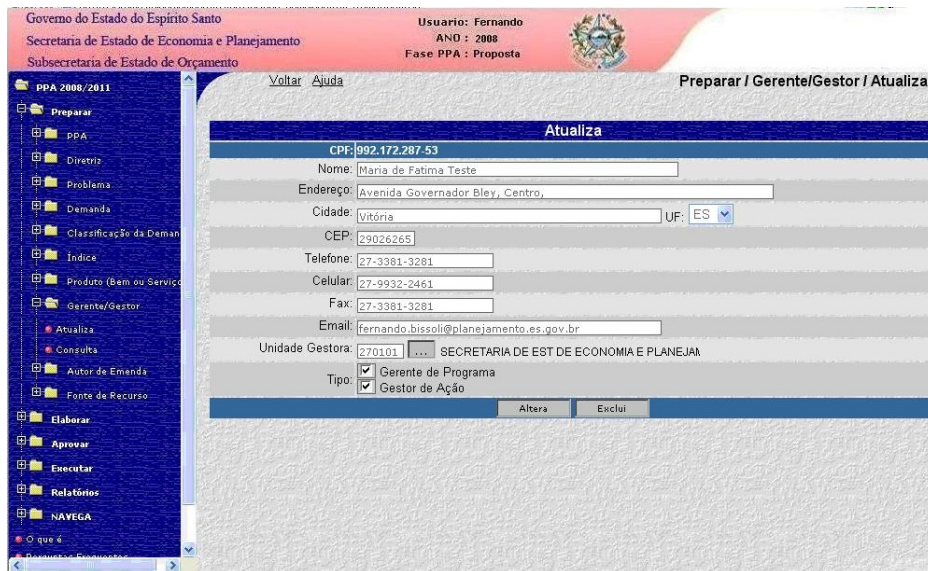
The screenshot shows the 'Atualiza' form in the system interface, with a confirmation dialog box overlaid on top. The dialog box is titled 'Microsoft Internet Explorer' and contains the following text and buttons:

Confirma Alteração?

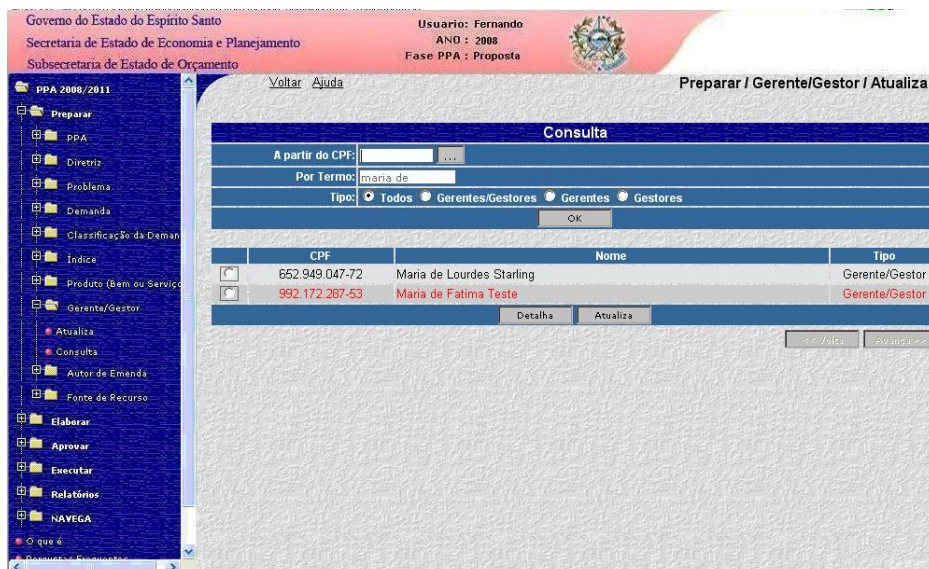
OK Cancelar

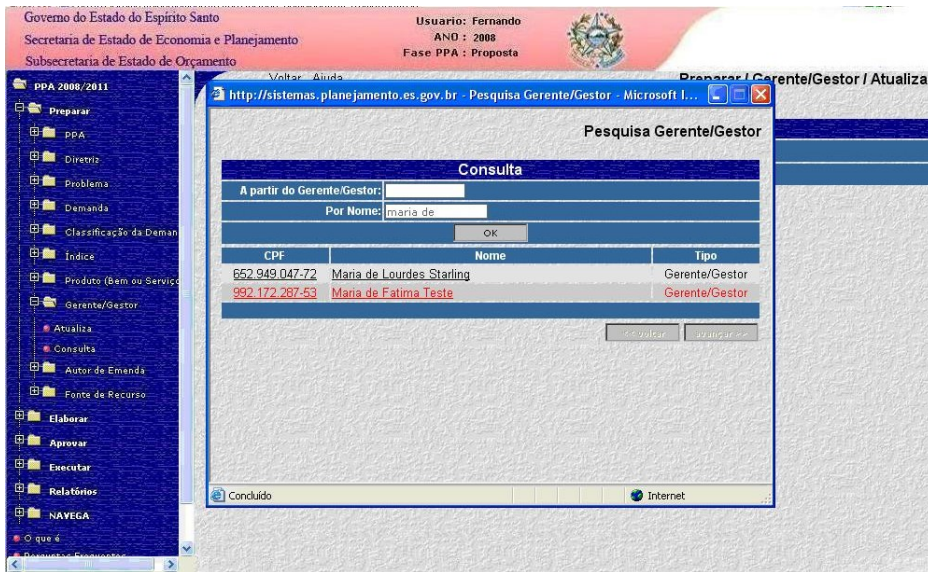
The form behind the dialog box is the same as in the previous screenshot, but the 'Alterar' button is now disabled.

Para exclusão de cadastro de Gerente / Gestor, o usuário deverá acionar a opção “Excluir”, ocasião em que o Sistema solicita na tela uma confirmação da operação. Caso queira confirmar clicar na opção “OK”, caso contrário na opção “Cancelar”.

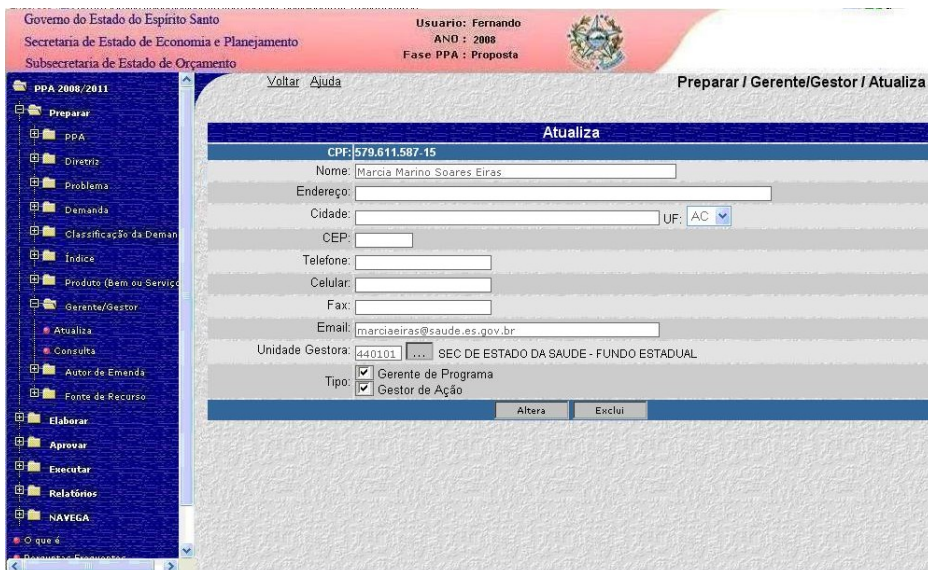
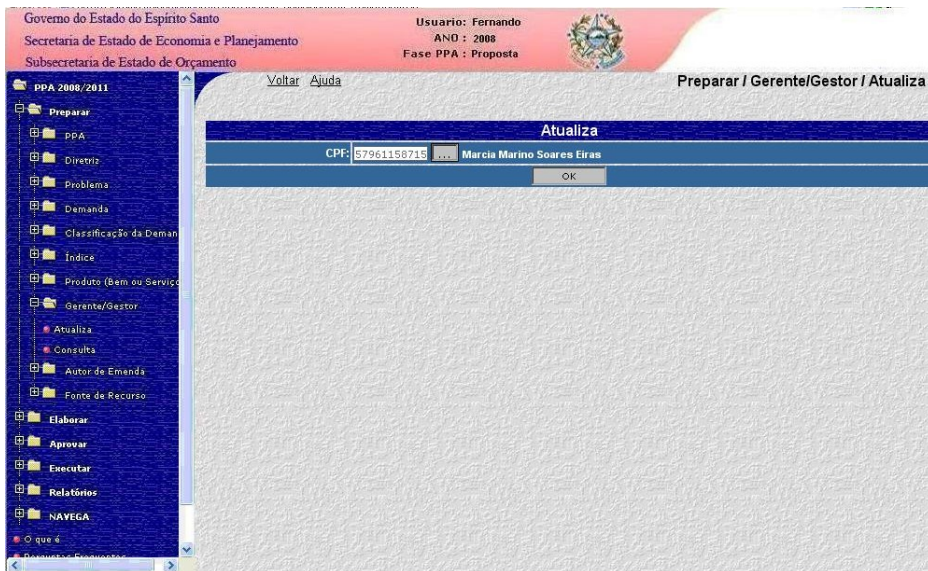


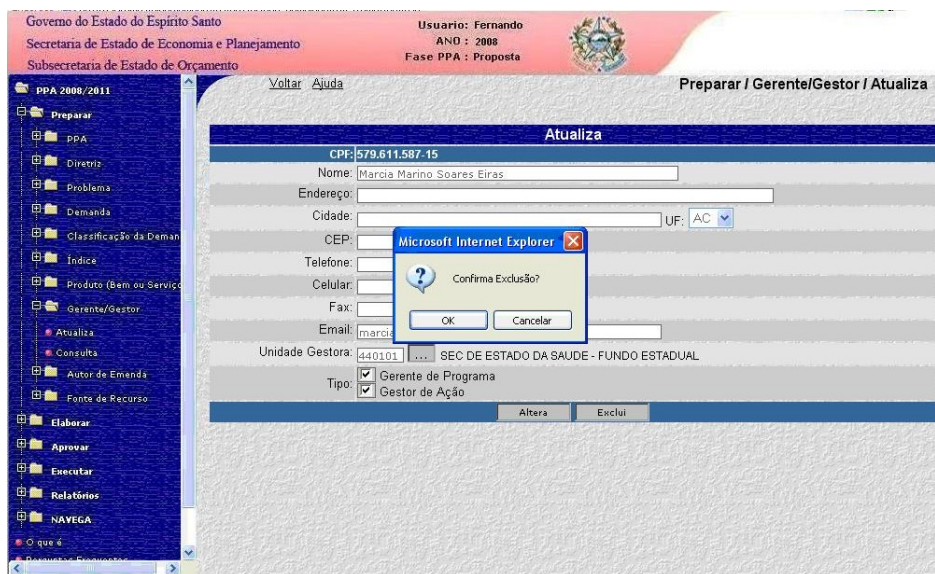
Após excluído, o cadastro do Gerente / Gestor passa a constar da transação e menu de consultas assinalado em vermelho e a informação fica desativada no Sistema, conforme telas seguintes.



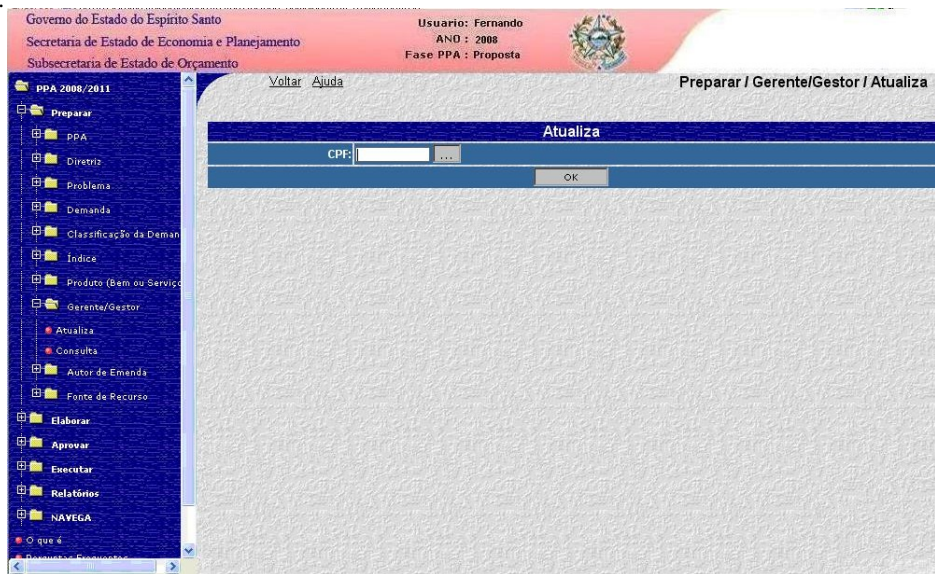


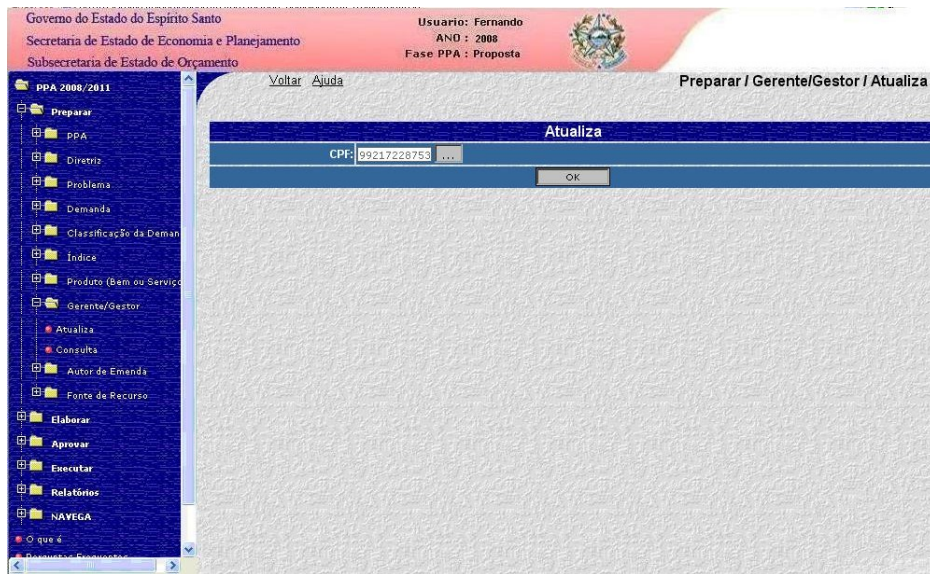
É requisito para exclusão do cadastro de um Gerente / Gestor, esse não estar relacionado, no Sistema como Gerente / Gestor de nenhum programa / ação.



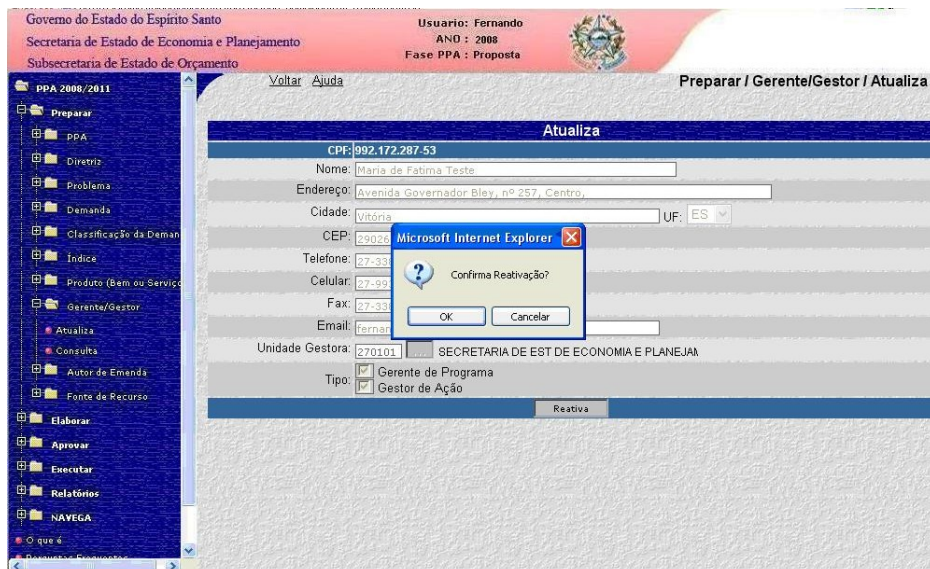
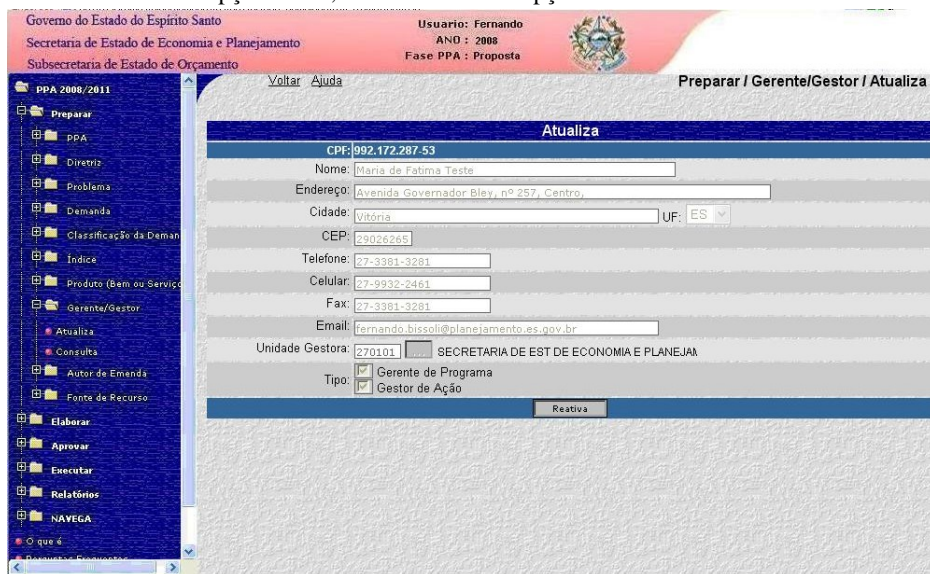


Para reativar cadastro de Gerente / Gestor excluído, o usuário deverá informar, na tela inicial da transação “Atualiza” Gerente / Gestor, o CPF do cadastro cuja reativação é pretendida, acionando, a seguir, a tecla “OK”.





Acionada a tecla “OK”, o Sistema apresenta o cadastro a ser reativado, ocasião em que o usuário deve clicar na tecla “Reativa”, o que enseja ao Sistema solicitar na tela uma confirmação da operação. Caso queira confirmar clicar na opção “OK”, caso contrário na opção “Cancelar”.



4.8.2 – Consulta

A transação “Consulta” Gerente / Gestor, apresentada pelo Sistema, possibilita ao usuário autorizado ter acesso a informações sobre o cadastro de Gerentes / Gestores.

A consulta poderá ocorrer por número do CPF cadastrado, por termo ou por tipo.

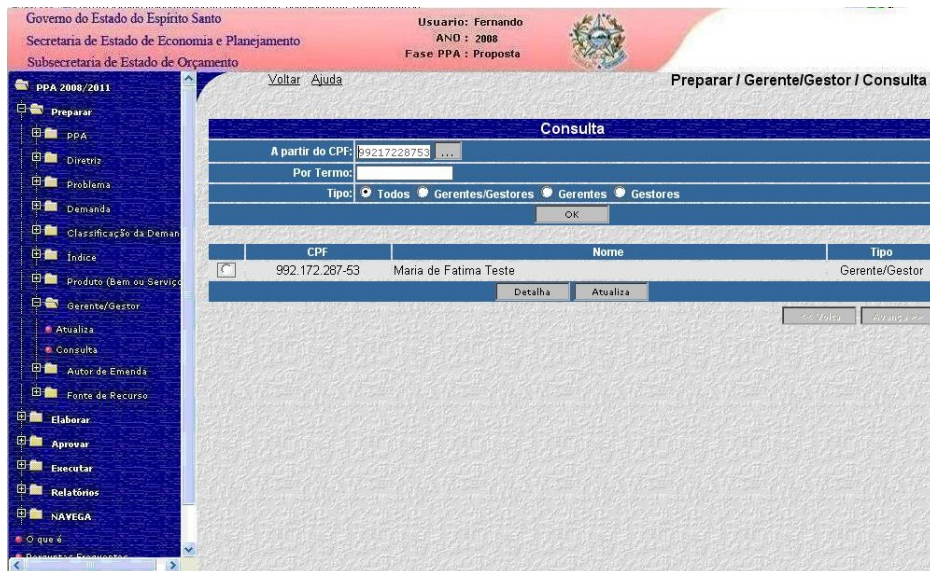
Para consultar cadastro de Gerente / Gestor pelo CPF, o usuário deverá preencher o campo “A partir do CPF:” com o número do CPF do cadastro pesquisado, acionando, a seguir, a tecla “OK”, ocasião em que o Sistema apresenta tela contendo o resultado da pesquisa.

The screenshot shows the 'Consulta' form in the system interface. The header includes 'Governo do Estado do Espírito Santo', 'Secretaria de Estado de Economia e Planejamento', and 'Subsecretaria de Estado de Orçamento'. The user is identified as 'Fernando' with 'ANO: 2008' and 'Fase PPA: Proposta'. The left sidebar shows a tree view with 'Gerente/Gestor' selected. The main form area has the following fields:

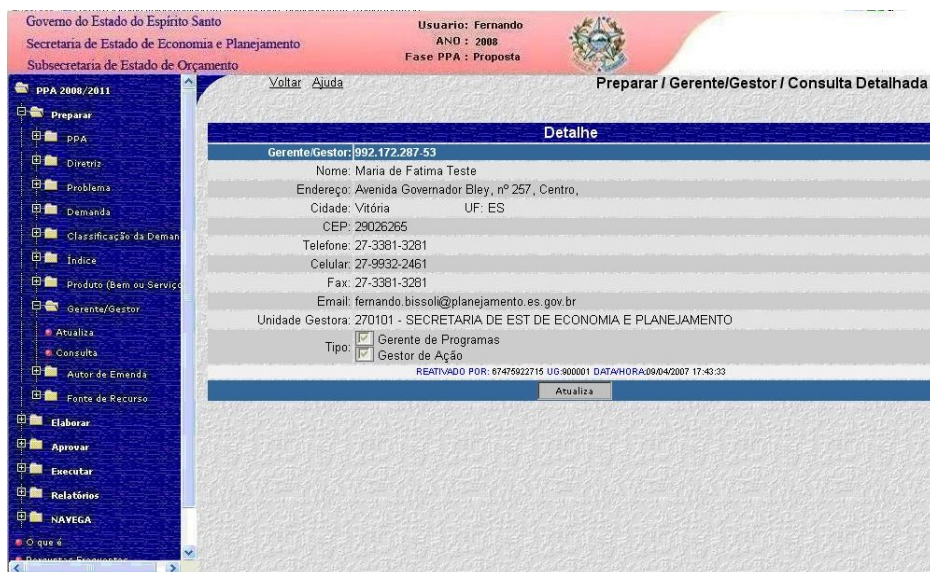
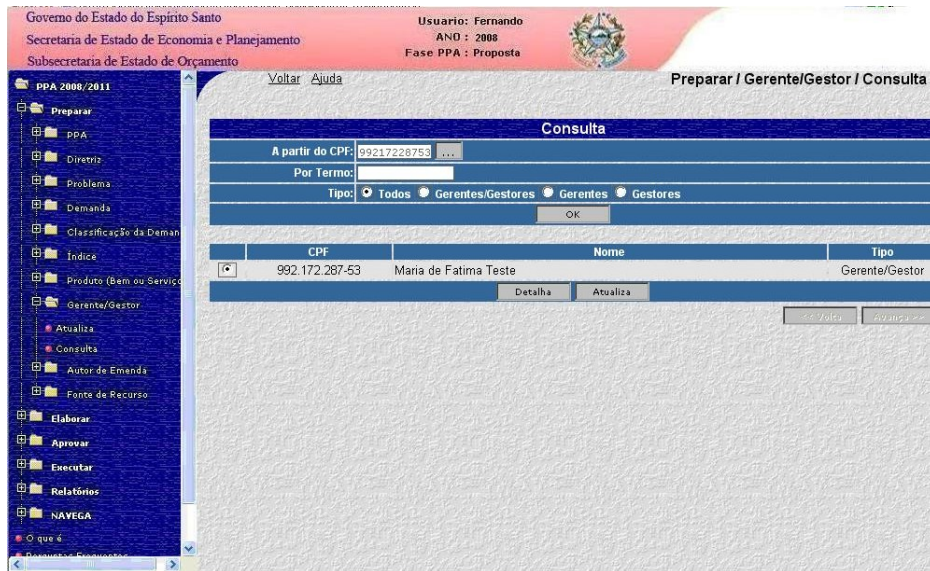
- A partir do CPF:** [Empty text box]
- Por Termo:** [Empty text box]
- Tipo:** Radio buttons for 'Todos', 'Gerentes/Gestores', 'Gerentes', and 'Gestores'. 'Todos' is selected.
- OK** button

The screenshot shows the 'Consulta' form with a CPF entered. The header and sidebar are the same as in the previous screenshot. The main form area now has the following fields:

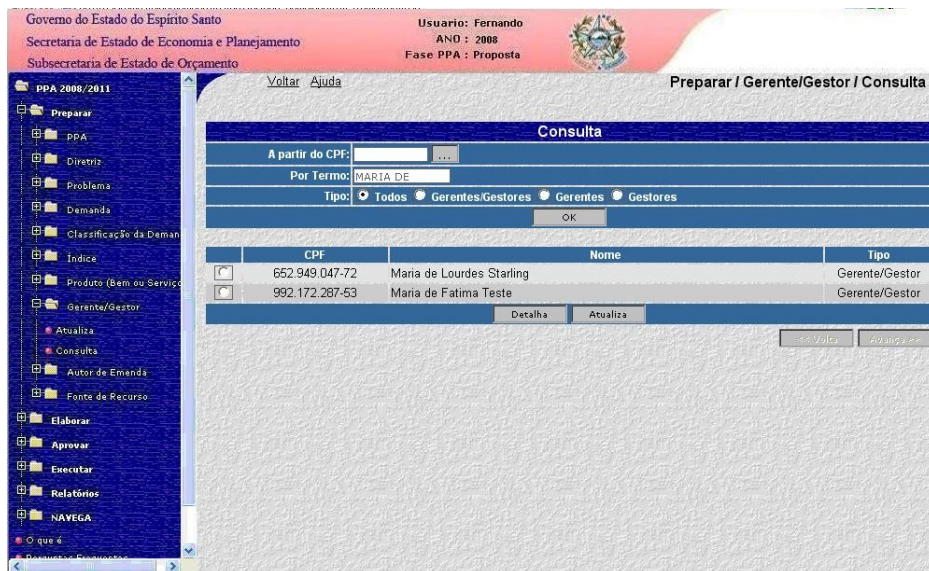
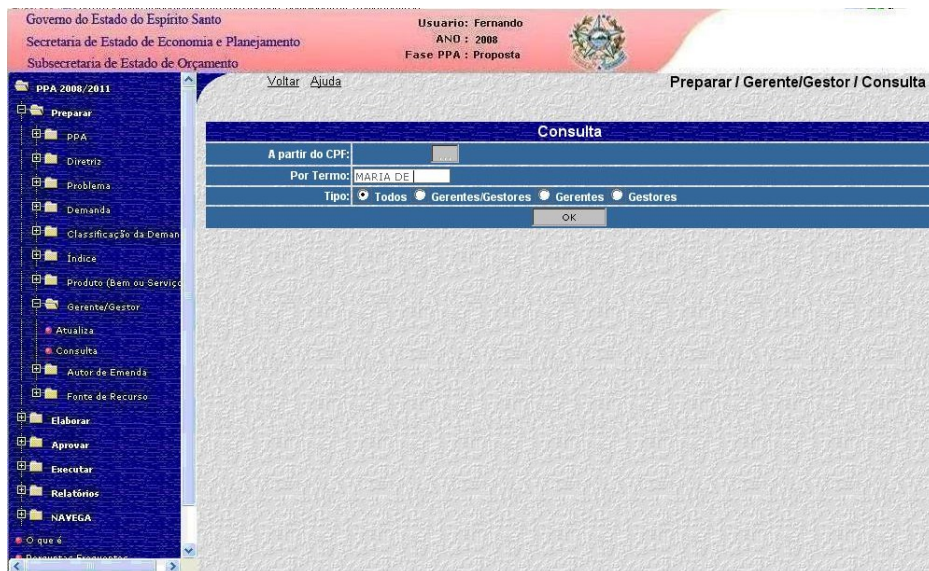
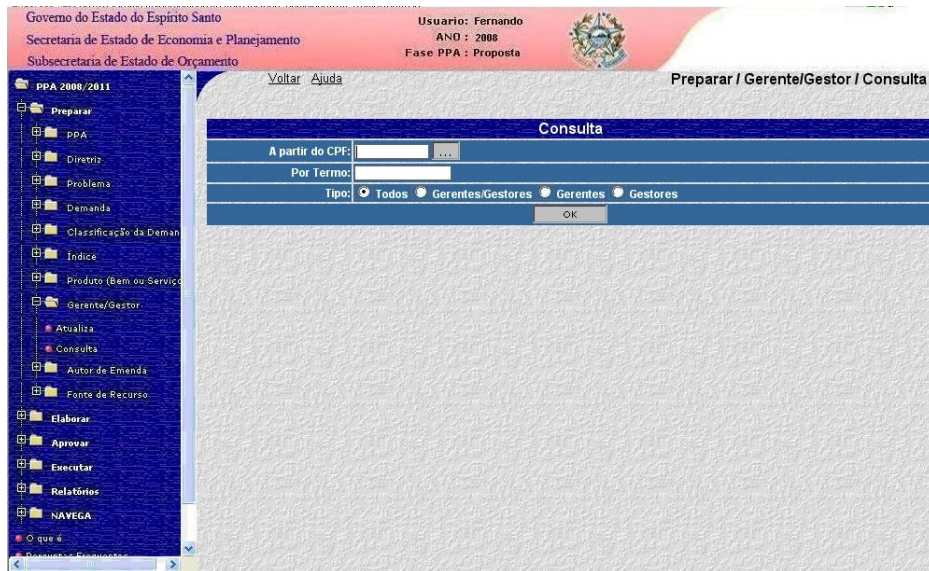
- A partir do CPF:** 09217228753 [OK] Maria de Fatima Teste
- Por Termo:** [Empty text box]
- Tipo:** Radio buttons for 'Todos', 'Gerentes/Gestores', 'Gerentes', and 'Gestores'. 'Todos' is selected.
- OK** button



Se o usuário desejar detalhar o resultado da pesquisa, deverá assinalar, na tela anterior, no campo específico à esquerda, o cadastro a ser detalhado, acionando, a seguir, a opção “Detalha”, ocasião em que o Sistema apresenta o resultado detalhado da pesquisa.



Observe, em ambas as telas anteriores, que o Sistema permite, desde que o usuário esteja autorizado, acesso direto à transação “Atualiza” Gerente / Gestor, bastando para tanto clicar na opção “Atualiza”. Para consultar cadastro de Gerente / Gestor por termo, o usuário deverá preencher o campo “Por Termo:” com um vocábulo chave ou conjunto de letras iniciais que possa levar à identificação do cadastro pesquisado, clicando a seguir, na tecla “OK”, ocasião em que o Sistema apresentará o resultado da pesquisa, conforme telas seguintes.



Caso necessite detalhar a sua consulta, o usuário deverá assinalar, no campo específico à esquerda, integrante da tela anterior, o cadastro a ser detalhado, acionando, a seguir, a tecla “Detalha”, ocasião em que o Sistema apresenta o resultado da pesquisa.

Governo do Estado do Espírito Santo
Secretaria de Estado de Economia e Planejamento
Subsecretaria de Estado de Orçamento

Usuário: Fernando
ANO : 2008
Fase PPA : Proposta

Preparar / Gerente/Gestor / Consulta

Consulta

A partir do CPF:

Por Termo: MARIA DE

Tipo: Todos Gerentes/Gestores Gerentes Gestores

OK

CPF	Nome	Tipo
652.949.047-72	Maria de Lourdes Starling	Gerente/Gestor
992.172.287-53	Maria de Fatima Teste	Gerente/Gestor

Detalha Atualiza

Governo do Estado do Espírito Santo
Secretaria de Estado de Economia e Planejamento
Subsecretaria de Estado de Orçamento

Usuário: Fernando
ANO : 2008
Fase PPA : Proposta

Preparar / Gerente/Gestor / Consulta Detalhada

Detalhe

Gerente/Gestor: 992.172.287-53

Nome: Maria de Fatima Teste

Endereço: Avenida Governador Bley, nº 257, Centro,
Cidade: Vitória UF: ES

CEP: 29026265

Telefone: 27-3381-3281

Celular: 27-9932-2461

Fax: 27-3381-3281

Email: fernando.bissoli@planejamento.es.gov.br

Unidade Gestora: 270101 - SECRETARIA DE EST DE ECONOMIA E PLANEJAMENTO

Tipo: Gerente de Programas
 Gestor de Ação

REATIVADO POR: 67475922715 UG:900001 DATA/HORA:09/04/2007 17:43:33

Atualiza

Observe, nas três telas anteriores, que o Sistema permite, desde que o usuário esteja autorizado, acesso direto à transação “Atualiza” Gerente / Gestor, bastando para tanto clicar na opção “Atualiza”.

Para consultar cadastro de Gerente / Gestor por tipo, o usuário deverá assinalar, no campo “Tipo:” da tela de abertura da transação, uma das opções que o Sistema apresenta: Todos, Gerentes / Gestores, Gerentes e Gestores.

Na opção Todos, o Sistema apresentará todos os cadastros de Gerentes / Gestores, independente de tipo, cadastrados no Sistema.

Na opção Gerentes / Gestores, o Sistema apresentará somente os cadastros cujos titulares sejam ao mesmo tempo gerentes de programa e gestores de ação.

Na opção Gerentes, o Sistema apresentará somente os cadastros em que os titulares sejam apenas gerentes de programas.

Na opção Gestores, o Sistema apresentará somente os cadastros em que os titulares sejam apenas gestores de ações.

As telas seguintes apresentam resultados das modalidades de pesquisa por tipo, elencados nos parágrafos anteriores.

Governo do Estado do Espírito Santo
 Secretaria de Estado de Economia e Planejamento
 Subsecretaria de Estado de Orçamento

Usuario: Fernando
 ANO : 2008
 Fase PPA : Proposta

Preparar / Gerente/Gestor / Consulta

Consultar

A partir do CPF:

Por Termo:

Tipo: Todos Gerentes/Gestores Gerentes Gestores

OK

CPF	Nome	Tipo
<input type="checkbox"/> 051.491.001-10	Artur Cordeiro	Gestor
<input type="checkbox"/> 051.981.767-29	Daniela Pestana Campagnaro Carlos de Andrade	Gestor
<input type="checkbox"/> 055.292.917-40	Robson Subtil de Amorim Filho	Gerente/Gestor
<input type="checkbox"/> 057.206.587-69	Ivenilton Oliveira Pravato Júnior	Gerente/Gestor
<input type="checkbox"/> 069.978.257-02	Luiz Moreira Coelho Junior	Gerente/Gestor
<input type="checkbox"/> 071.130.587-01	Larissa Ruy	Gerente/Gestor

Detalha Atualiza

<< Volta Avança >>

Governo do Estado do Espírito Santo
 Secretaria de Estado de Economia e Planejamento
 Subsecretaria de Estado de Orçamento

Usuario: Fernando
 ANO : 2008
 Fase PPA : Proposta

Preparar / Gerente/Gestor / Consulta

Consultar

A partir do CPF:

Por Termo:

Tipo: Todos Gerentes/Gestores Gerentes Gestores

OK

CPF	Nome	Tipo
<input type="checkbox"/> 002.035.237-92	Paulo Altoé Loureiro	Gerente/Gestor
<input type="checkbox"/> 002.534.867-18	Ricardo Pitanga Nogueira	Gerente/Gestor
<input type="checkbox"/> 002.917.167-92	Ana Lúcia Brunoro	Gerente/Gestor
<input type="checkbox"/> 005.119.887-88	Paulo Sérgio Vieira	Gerente/Gestor
<input type="checkbox"/> 009.662.537-02	Regina Helena Curty Vivas	Gerente/Gestor
<input type="checkbox"/> 009.903.317-84	Aurélio Simões Monteiro Junior	Gerente/Gestor

Detalha Atualiza

<< Volta Avança >>

Governo do Estado do Espírito Santo
 Secretaria de Estado de Economia e Planejamento
 Subsecretaria de Estado de Orçamento

Usuario: Fernando
 ANO : 2008
 Fase PPA : Proposta

Preparar / Gerente/Gestor / Consulta

Consultar

A partir do CPF:

Por Termo:

Tipo: Todos Gerentes/Gestores Gerentes Gestores

OK

Microsoft Internet Explorer

⚠ Nenhum registro encontrado.

OK



4.9 – Autor de Emenda

O autor de emenda é o responsável pela elaboração de uma emenda legislativa, que pode alterar a proposta de lei do PPA.

A tabela “Autor de Emenda” apresenta as seguintes transações no Sistema, contudo, nesta edição do manual, não faremos maiores comentários a respeito das mesmas, em virtude de estarem em processo de desenvolvimento no SERPRO. São elas: Atualiza e Consulta.

4.10 – Fonte de Recurso

A tabela “Fonte de Recurso” tem por objetivo incluir, alterar, excluir e reativar fontes de recursos do PPA no Sistema, assim como fazer, anualmente, a associação das fontes do PPA com as fontes do SIPLAN.

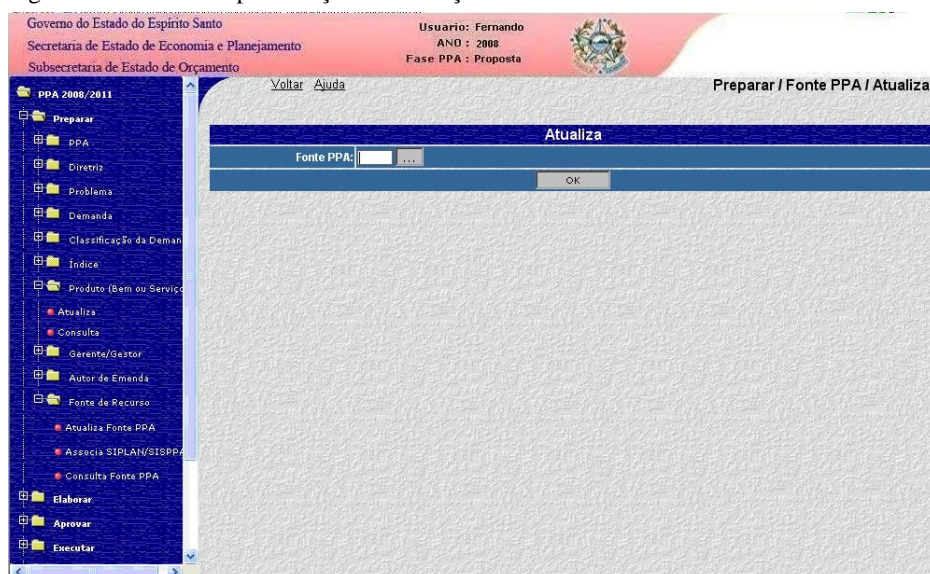
A tabela “Fonte de Recurso” apresenta as seguintes transações no Sistema: “Atualiza Fonte PPA”, “Associa SIPLAN / SISPPA” e “Consulta Fonte PPA”.

4.10.1 – Atualiza Fonte PPA

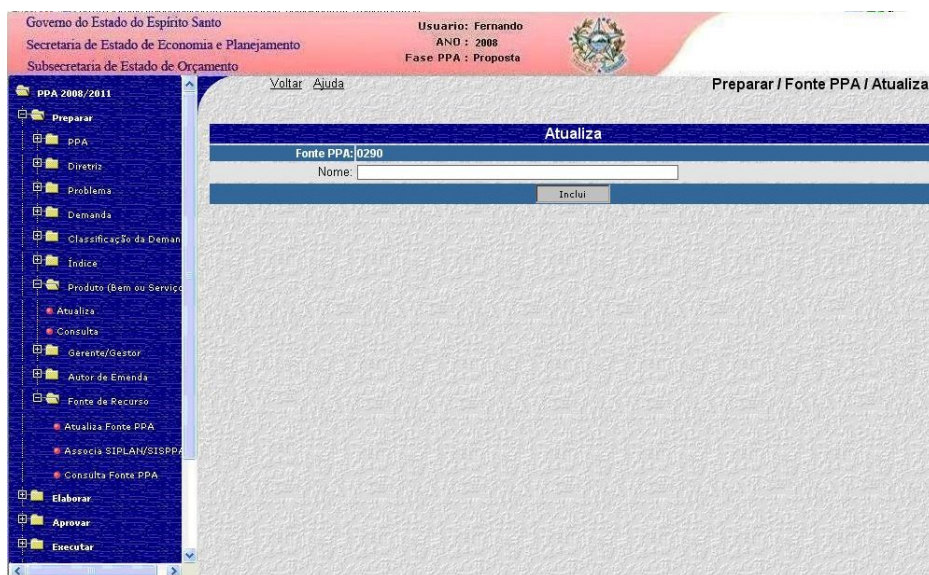
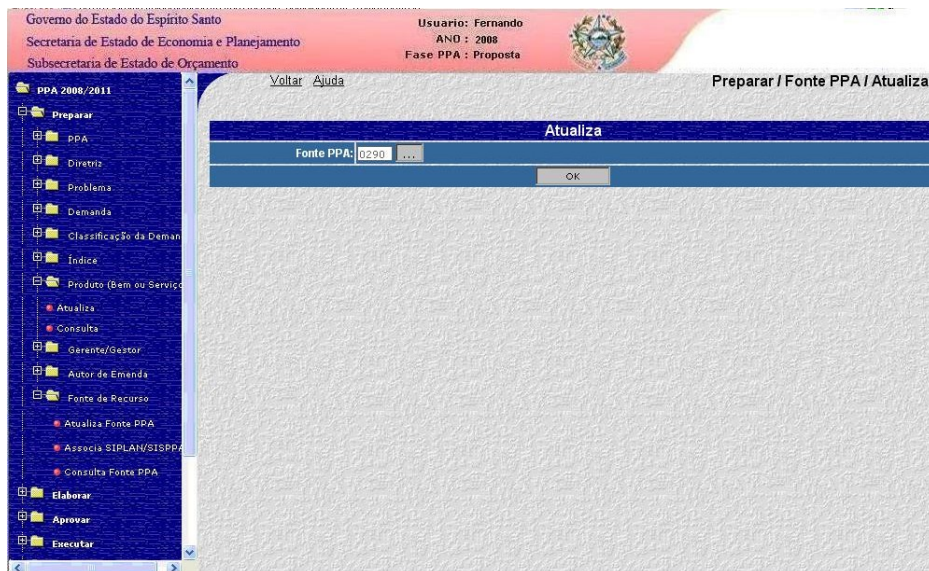
Transação de uso exclusivo da Gerência de Normas e Sistemas de Gestão Orçamentária – GENSIG, da Subsecretaria de Orçamento da SEP.

A transação “Atualiza Fonte PPA” tem por objetivo incluir, alterar, excluir e reativar fontes de recursos do PPA no Sistema.

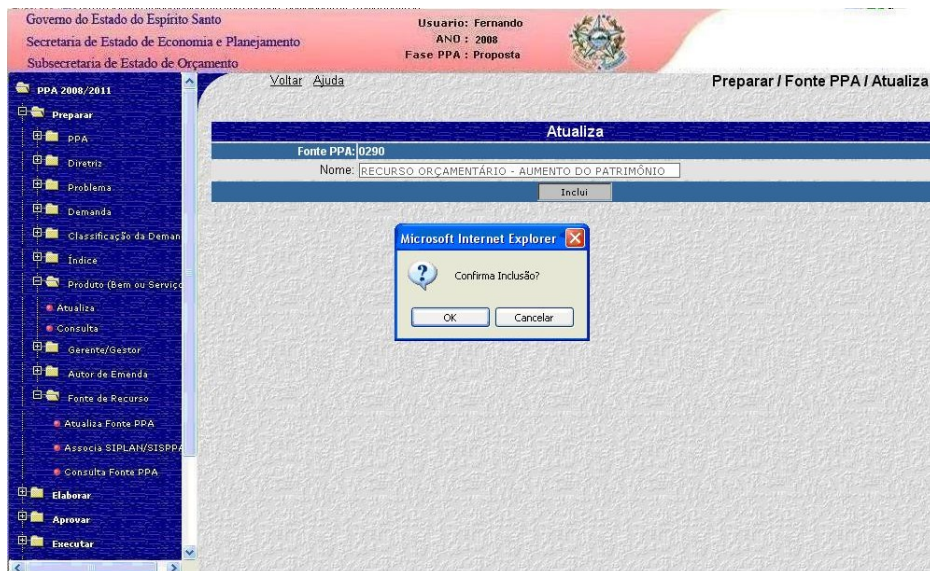
A tela seguinte demonstra a apresentação da transação no Sistema.



Para inclusão de nova fonte de recurso do PPA no Sistema, o usuário deverá digitar no campo “Fonte PPA:” integrante da tela de abertura da transação, o código da nova fonte a ser incluída, acionando, na seqüência, a tecla “OK”, ocasião em que o Sistema abre tela seqüencial para inclusão da nova fonte.



Na tela anterior, o usuário deverá digitar, no campo “Nome:”, o título da nova fonte a ser incluída, acionando, na seqüência, a tecla inclui, ocasião em que o Sistema solicita uma confirmação para consumação da transação. Caso queira confirmar clicar na opção “OK”, caso contrário na opção “Cancelar”.



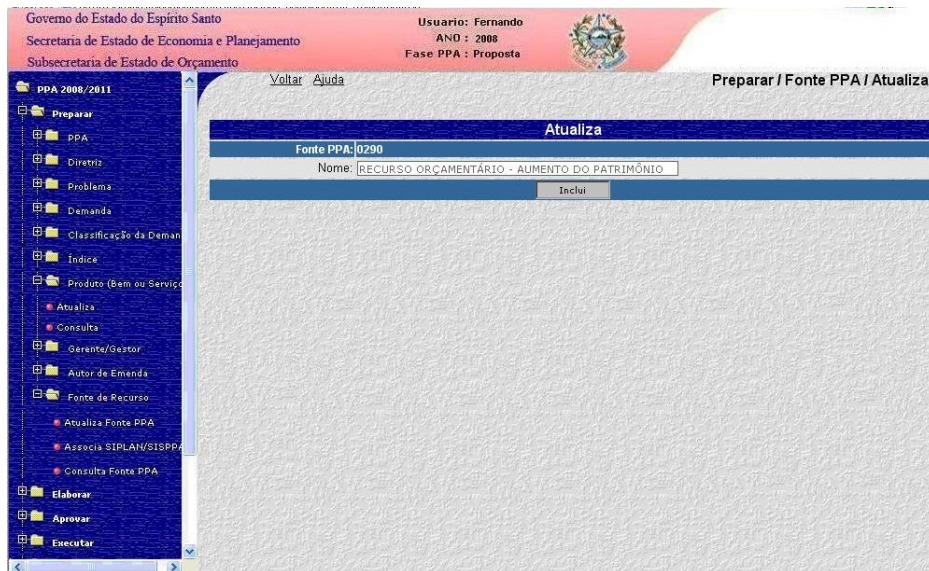
Para alteração ou exclusão de fonte do PPA, o usuário inicia o processo pela tela de abertura da transação “Atualiza Fonte PPA”, com a digitação, no campo “Fonte PPA:”, do código da fonte a ser alterada ou excluída.

O menu de pesquisa, integrante do campo mencionado no parágrafo anterior, permite consulta das fontes cadastradas, por código ou por nome, acionando o botão integrante do respectivo campo.

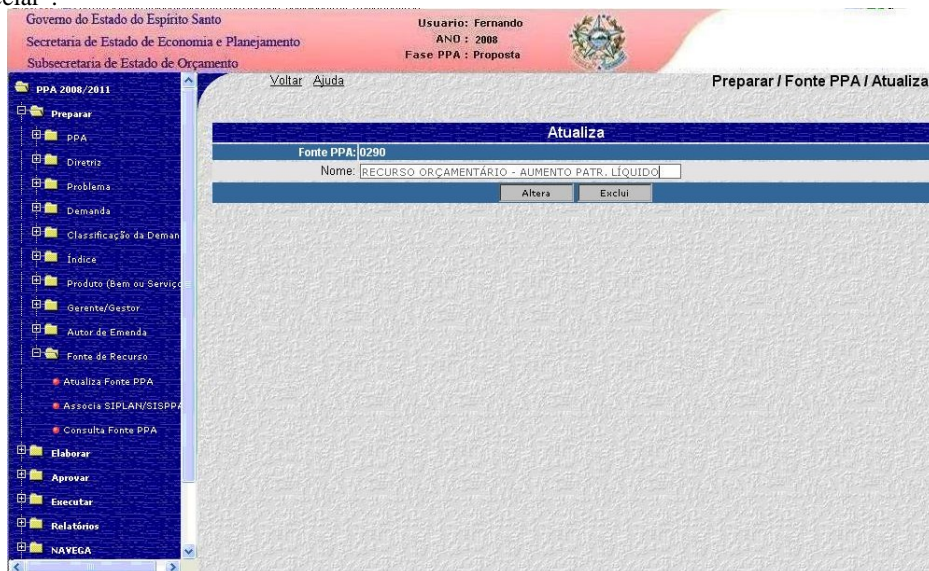


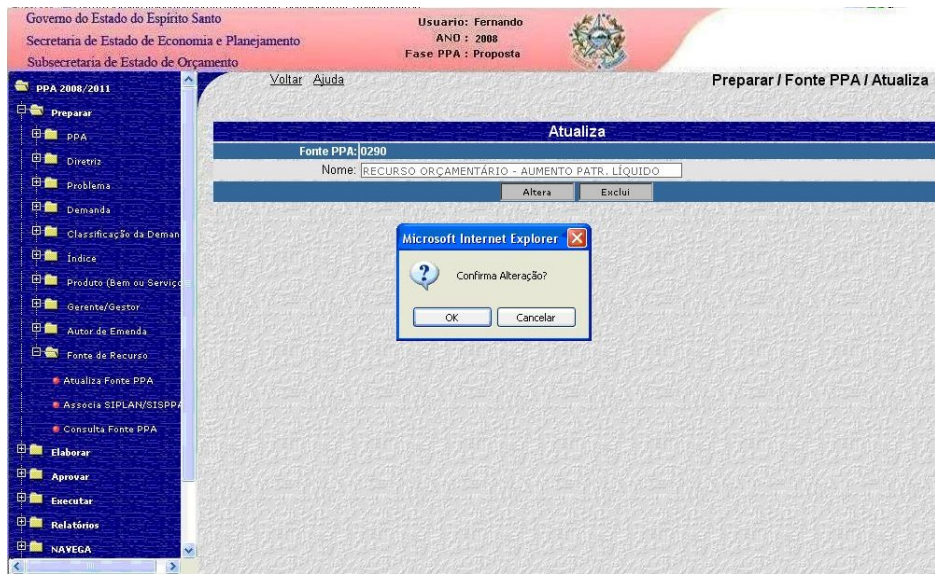


Com o acionamento da tecla “OK”, o Sistema abre tela sequencial, que possibilita o início do processo de alteração / exclusão.

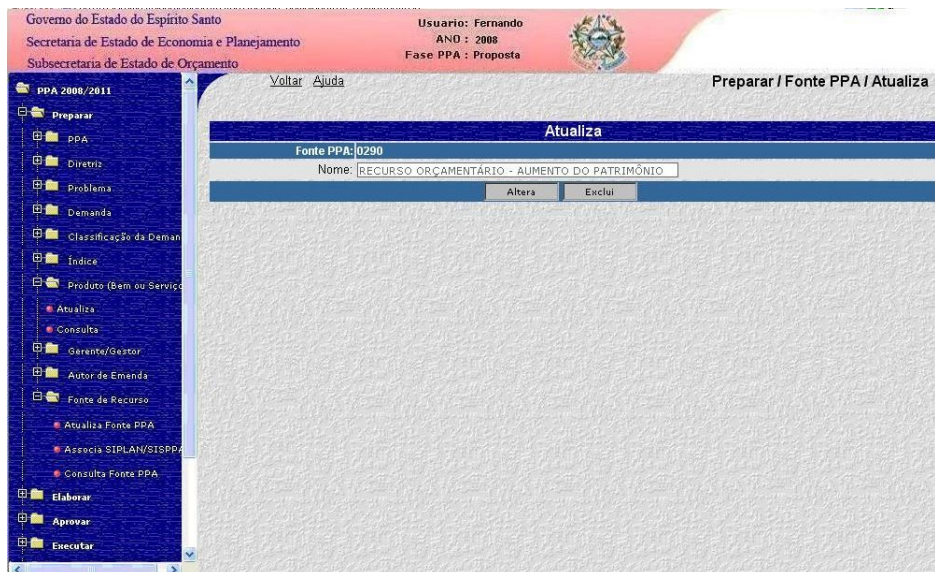


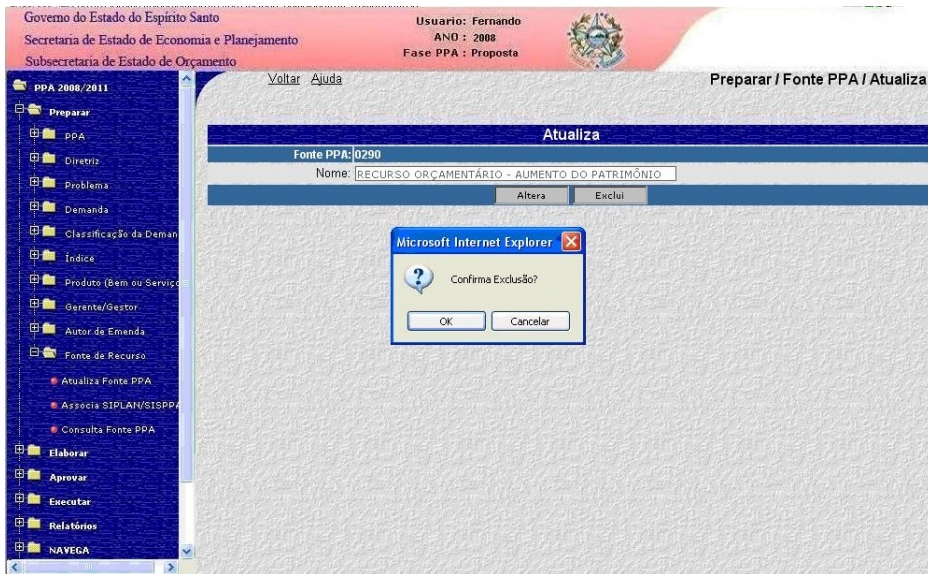
Se o usuário desejar proceder alteração na fonte cadastrada, deverá realizar os ajustes necessários no campo “Nome:”, acionando, na seqüência, a opção “Altera”, ocasião em que o Sistema solicita na tela uma confirmação da operação. Caso queira confirmar clicar na opção “OK”, caso contrário na opção “Cancelar”.





Para exclusão de fonte cadastrada, o usuário deverá acionar a opção “Excluir”, ocasião em que o Sistema solicita na tela uma confirmação da operação.

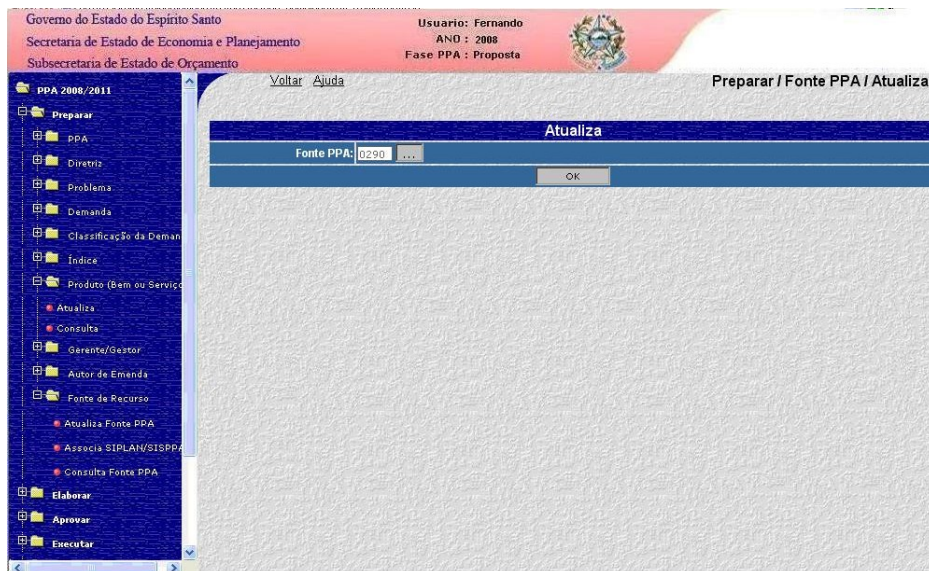




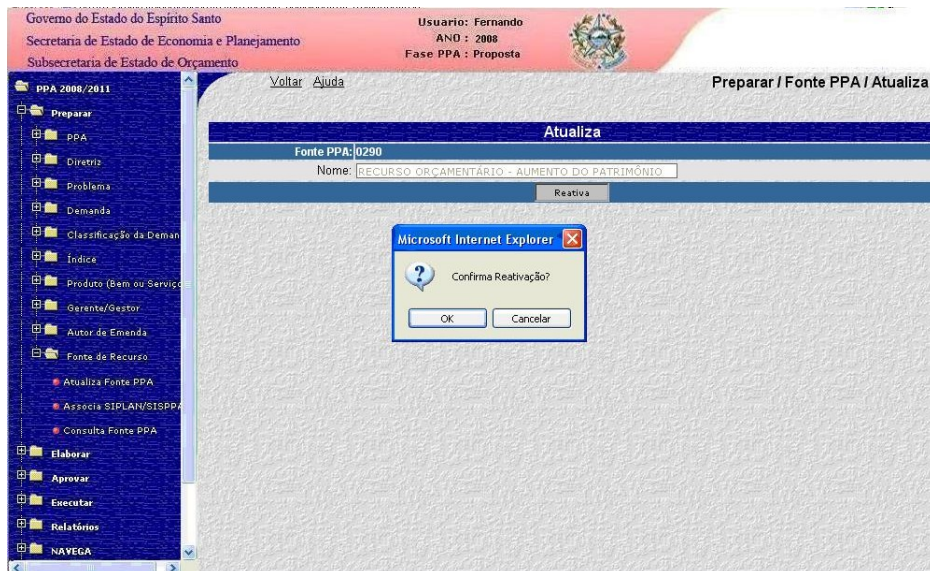
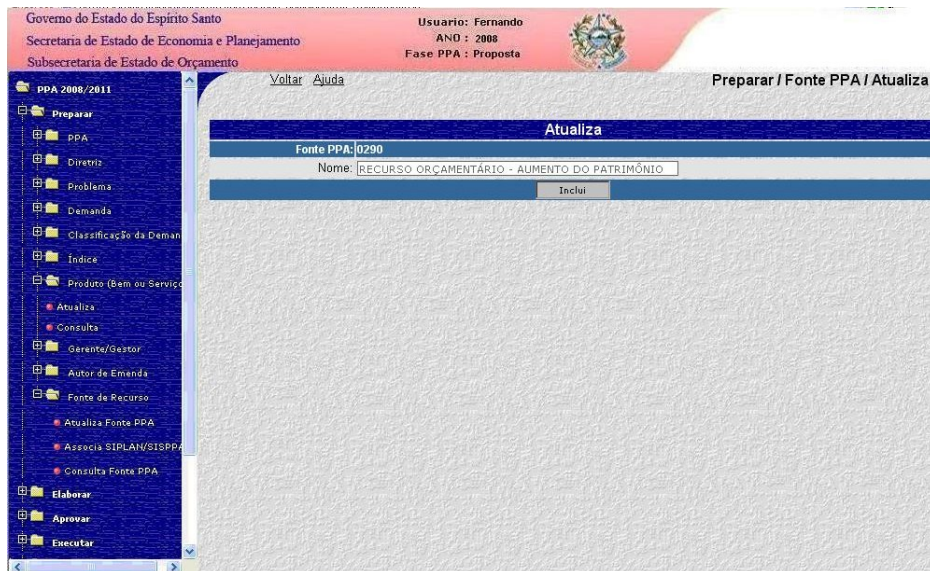
Após excluída, a fonte do PPA passa a constar da transação e menu de consultas assinalada em vermelho e a informação fica desativada no Sistema, conforme telas seguintes.



Para reativação de fonte do PPA excluída, o usuário deverá informar, na tela de abertura da transação “Atualiza Fonte PPA”, especificamente no campo “Fonte PPA:”, o código da fonte a ser reativada, acionando, a seguir, a tecla “OK”.



Acionada a tecla “OK”, o Sistema apresenta tela com a fonte a ser reativada, ocasião em que o usuário deverá clicar na tela “Reativa”, o que enseja ao Sistema solicitar na tela uma configuração da operação. Caso queira confirmar clicar na opção “OK”, caso contrário na opção “Cancelar”.



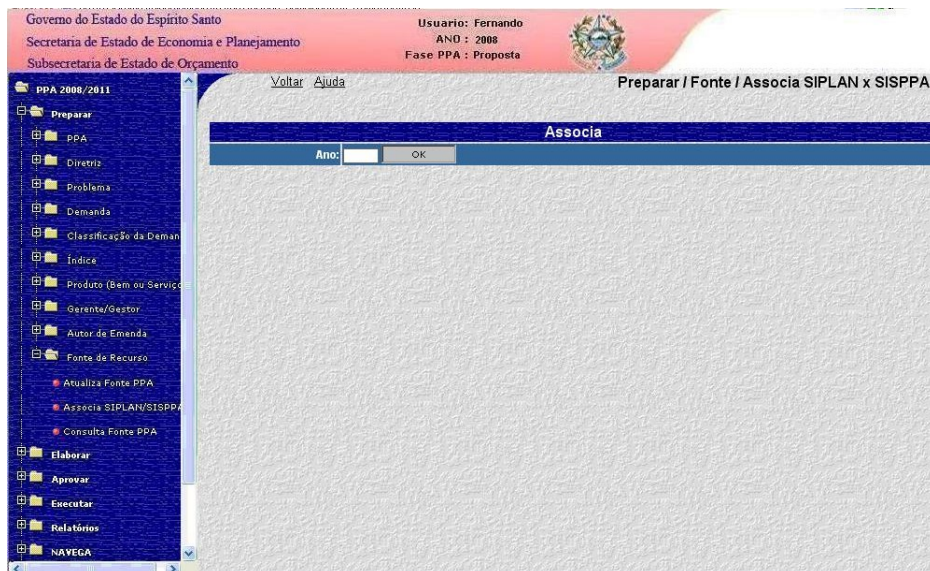
4.10.2 – Associa SIPLAN / SISPPA

Transação de uso exclusivo da Gerência de Normas e Sistemas de Gestão Orçamentária – GENSIG, da Subsecretaria de Orçamento SEP.

A transação “Associa SIPLAN / SISPPA” tem por objetivo capacitar, anualmente, o Sistema para receber e distribuir os dados financeiros do SIPLAN / SIAFEM, que são gerados utilizando um Sistema de fontes mais detalhado do que o do PPA.

A referida transação é disponibilizada anualmente no Sistema, no início do exercício, com a carga da Lei Orçamentária Anual no Sistema.

A tela seguinte demonstra a apresentação da transação no Sistema.



No campo “Ano:”, o usuário deverá informar o exercício financeiro, a que refere-se a associação pretendida, acionando, na seqüência, a tecla “OK”, ocasião em que o Sistema remete para a tela seguinte, na qual deve ocorrer a associação pretendida.

Gov. do Estado do Espírito Santo
 Secretaria de Estado de Economia e Planejamento
 Subsecretaria de Estado de Orçamento

Usuário: Fernando
 ANO : 2007
 Fase PPA : Execução

Voltar Ajuda Preparar / Fonte / Associa SIPLAN x SISPPA

Associa

Ano: 2007

Fonte Siplan	Nome da Fonte	Fonte SISPPA	
00	RECURSOS DE CAIXA DO TESOIRO	<input type="text"/>	...
01	RECURSOS ORDINARIOS	0100	
02	MANUTENCAO E DESENVOLVIMENTO DO ENSINO	0100	
03	MAN/DES EDUC BAS VAL PROFIS EDUCACAO-FUNDEB	0100	
04	ACOES E SERVICOS DE SAUDE	0100	
05	FUNRES	<input type="text"/>	...
06	FUNDES	<input type="text"/>	...
07	FUNCITEC	0100	
08	COMPLEM APOSENT / PEN SERVIDOR PUBLICO	0100	
09	CIDE	0100	
10	COMBATE A POBREZA P/ MUNICIPIOS C/ MENOR IDH	0100	
30	RECURSOS VINCULADOS DO TESOIRO	<input type="text"/>	...
31	COTA-PARTE ESTADUAL DO SALARIO EDUCACAO	0112	
32	COTA-PARTE FEDERAL DO SALARIO EDUCACAO	0112	
33	CONVENIOS - UNIAO	0112	
34	INCENTIVO SUS - UNIAO	0112	
35	SUS - PRODUCAO	0112	
36	TRANSFERENCIAS CONSTITUCIONAIS A MUNICIPIOS	0112	
37	TRANSFERENCIAS CONSTITUCIONAIS AO FUNDEB	0112	
38	FUNDAP	0112	
39	DOACOES	0112	
40	INCENTIVO SUS - MUNICIPIO	<input type="text"/>	...
41	CONVENIOS COM ORGAOS NAO FEDERAIS	0112	
42	OPERACOES DE CREDITO INTERNAS	0112	
43	OPERACOES DE CREDITO EXTERNAS	0112	
44	TRANSF. MUNICIPIOS- CIDE	0112	
45	CAPITALIZACAO FUNPES	<input type="text"/>	...
46	PROGRAMA DINHEIRO DIRETO NA ESCOLA-PDDE	0112	
47	PROGRAMA NACIONAL DE ALIMENTACAO ESCOLAR-PNAE	0112	
48	PROGR. NACIONAL APOIO TRANSP. ESCOLAR - PNATE	<input type="text"/>	...
49	PROGRAMA BRASIL ALFABETIZADO	<input type="text"/>	...
50	VENDA DE ATIVOS	<input type="text"/>	...
51	PETROLEO, XISTO E GAS	<input type="text"/>	...
52	DEC. TC 01/07/99	<input type="text"/>	...
53	COTA-PARTE DO SALARIO EDUCACAO	<input type="text"/>	...
70	RECURSOS DE OUTRAS FONTES	<input type="text"/>	...
71	ARRECADADO PELO ORGAO	0270	
72	CONVENIOS COM ORGAOS FEDERAIS	0280	
73	CONVENIOS COM ORGAOS NAO FEDERAIS	0280	
74	TRANSFERENCIAS DE INSTITUICOES PRIVADAS	0280	
75	EQUIVALENCIA DE VENDA DE ATIVOS	<input type="text"/>	...
80	AUMENTO PATRIMONIO LIQUIDO-EMPRESAS	<input type="text"/>	...
81	RECURSOS PROPRIOS	<input type="text"/>	...
82	INVEST - OPERACAO DE CRED INTERNA	<input type="text"/>	...
11	MAN/DES EDUC BAS VAL PROFIS EDUCACAO-FUNDEB	<input type="text"/>	...

Conclui

Esclareça que o Sistema somente demonstra esta operação na totalidade, no início do exercício, quando da carga da LOA.

Esclareça ainda que, na abertura do exercício, a tela anterior apresenta todos os campos da coluna “Fonte SISPPA” em aberto. Alguns, no momento, já se encontram fechados, uma vez que a associação de fontes já foi consumada. As colunas “Fonte SIPLAN” e “Nome da Fonte” são sempre pré-impresas.

No exercício de 2008, a transação ainda não funciona, uma vez que a carga da LOA somente ocorrerá naquele exercício.

Para fazer a associação pretendida, o usuário deverá digitar nos campos da coluna “Fonte SISPPA” a fonte do SISPPA na qual deve ser enquadrada a fonte do SIPLAN da coluna à esquerda.

Preenchidos e conferidos todos os campos, o usuário deverá clicar na tecla “Conclui”, ocasião em que o Sistema solicita uma confirmação da associação pretendida. Caso queira confirmar clicar na opção “OK”, caso contrário na opção “Cancelar”.

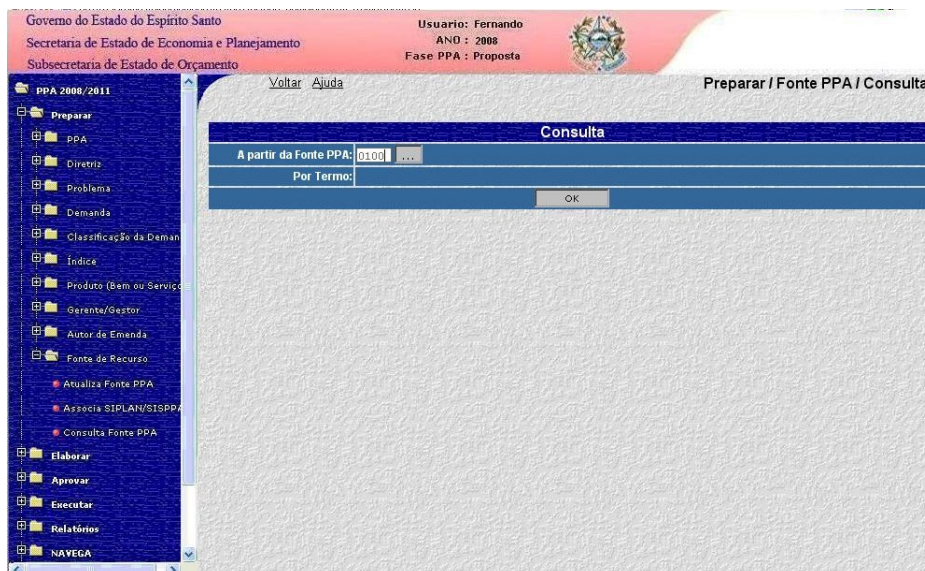
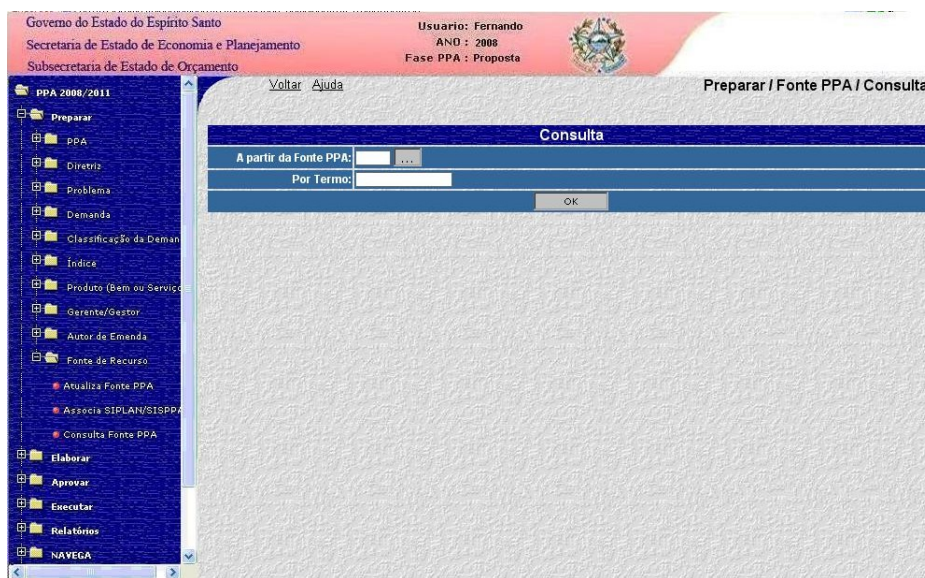


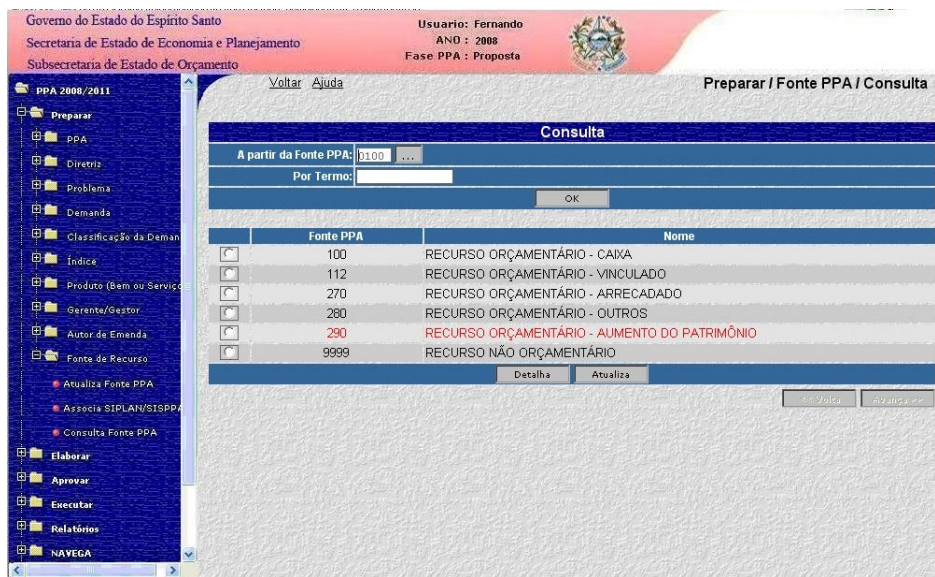
4.10.3 – Consulta Fonte PPA

A transação “Consulta Fonte PPA”, apresentada pelo Sistema, possibilita ao usuário autorizado ter acesso a informações sobre as fontes do SISPPA cadastradas.

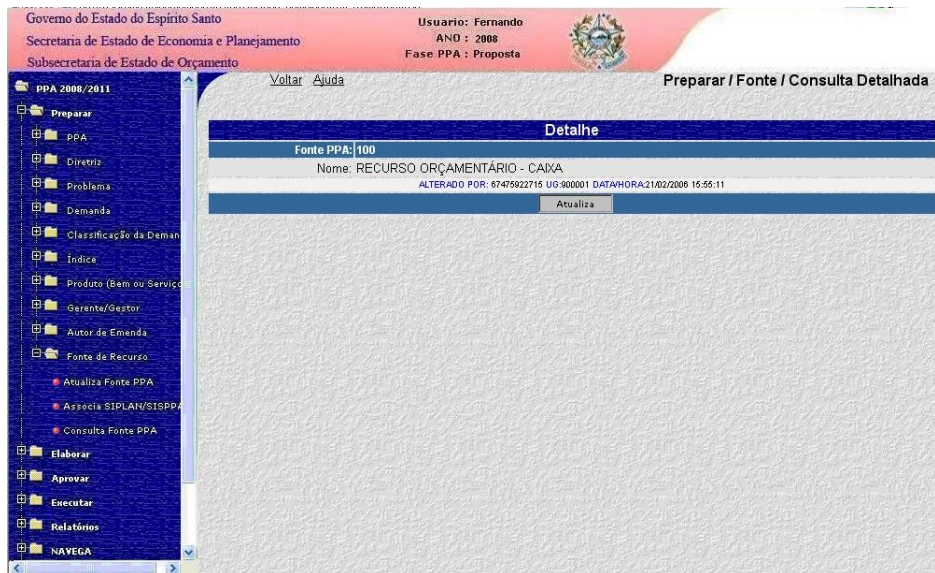
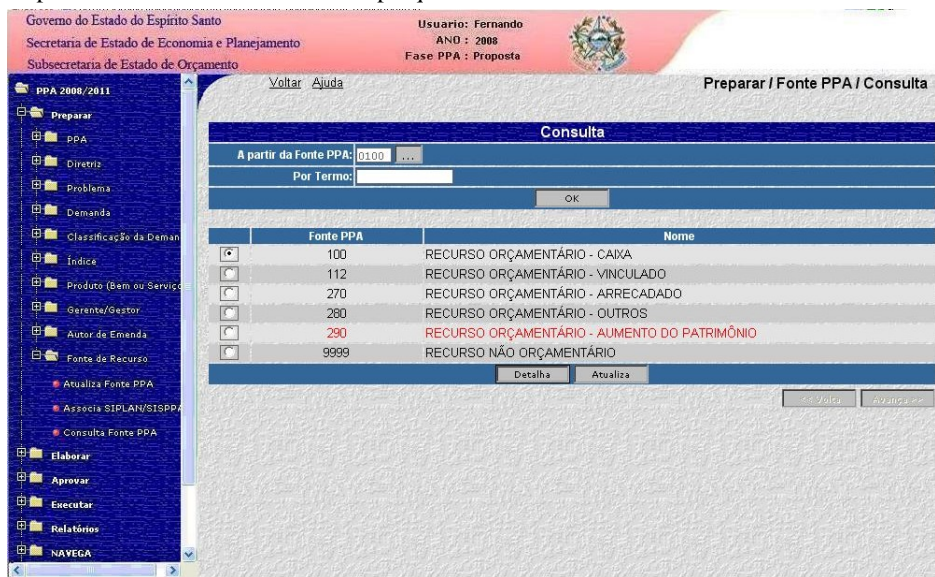
A consulta poderá ocorrer por código da fonte ou por termo.

Para consultar a fonte do SISPPA por código, o usuário deverá preencher o campo “A partir da Fonte PPA:” com o código da fonte pesquisada, acionando, a seguir, a tecla “OK”, ocasião em que o Sistema apresenta tela contendo o resultado da pesquisa.

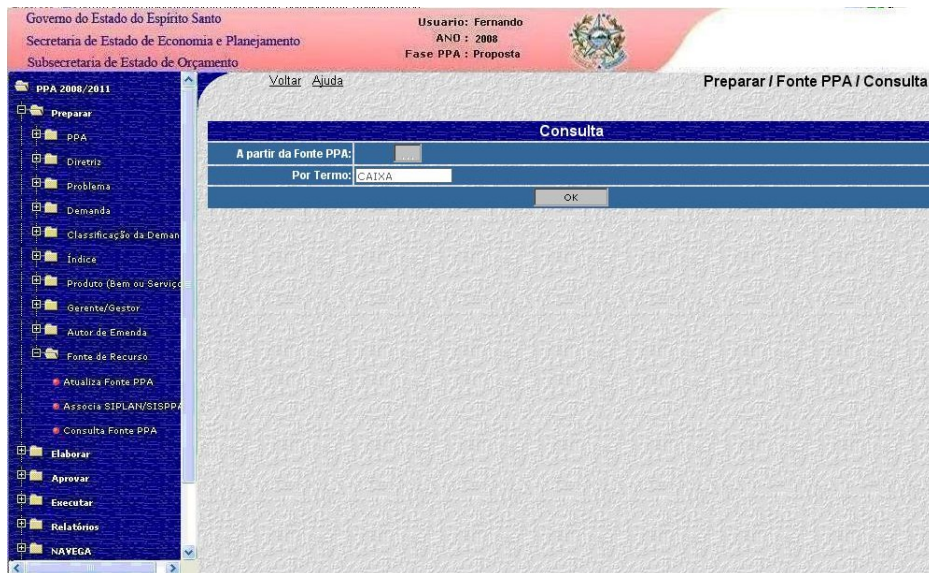
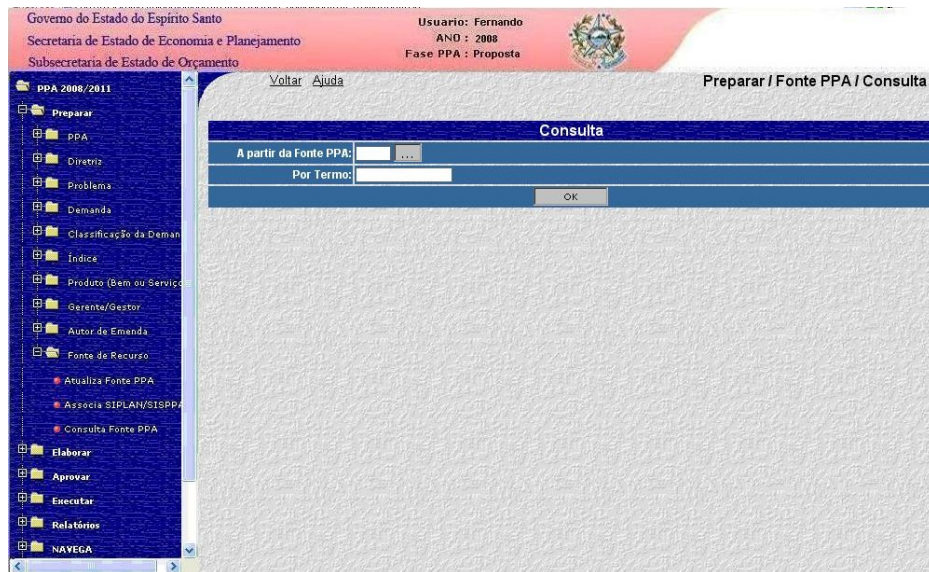




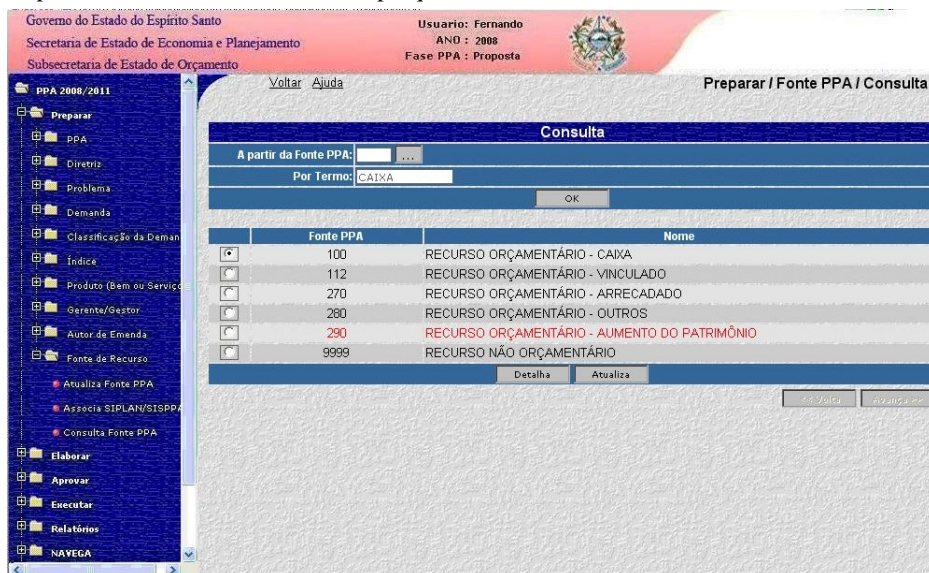
Se o usuário desejar detalhar o resultado da pesquisa, deverá assinalar, na tela anterior, no campo específico à esquerda, a fonte a ser detalhada, acionando, a seguir, a opção “Detalha”, ocasião em que o Sistema apresenta o resultado detalhado da pesquisa.



Observe, nas três telas anteriores, que o Sistema permite, desde que o usuário esteja autorizado, acesso direto à transação “Atualiza Fonte PPA”, bastando para tanto clicar na opção “Atualiza”. Para consultar fonte do SISPPA por termo, o usuário deverá preencher o campo “Por Termo:”, com um vocábulo chave que possa levar à identificação da fonte pesquisada, clicando, a seguir, na tecla “OK”, ocasião em que o Sistema apresentará o resultado da pesquisa.



Se o usuário desejar detalhar o resultado da pesquisa, deverá assinalar, na tela anterior, no campo específico à esquerda, a fonte a ser detalhada, acionando, a seguir, a opção “Detalha”, ocasião em que o Sistema apresenta o resultado detalhado da pesquisa.



Observe, nas três telas anteriores, que o Sistema permite, desde que o usuário esteja autorizado, acesso direto à transação “Atualiza Fonte PPA”, bastando para tanto clicar na opção “Atualiza”.

5 – SISPPA – MÓDULO ELABORAR E SUAS TRANSAÇÕES

Por intermédio do módulo elaborar do SISPPA, são elaborados os programas de Governo, constantes das propostas dos órgãos setoriais.

As transações disponibilizadas no módulo elaborar são as seguintes:

- ⇒ Programa
 - Atualiza;
 - Consulta.
- ⇒ Indicadores
 - Atualiza;
 - Consulta.
- ⇒ Ação
 - Atualiza;

- Consulta;
 - Associa Ação e Demanda;
 - Consulta Associação Ação e Demanda;
 - Valida Ação.
- ⇒ Meta
- Atualiza;
 - Consulta.

A codificação é ponto de partida para a elaboração de programas e ações de Governo no SISPPA.

Pelo motivo exposto, a Secretaria de Estado de Economia e Planejamento – SEP define algumas rotinas a serem observadas, até o fornecimento da codificação para uso dos responsáveis pela elaboração das propostas setoriais, relativas ao PPA 2008/2011. São elas:

- ⇒ A SEP enviará previamente aos órgãos setoriais o inventário dos seus programas e respectivas ações no PPA 2004/2007;
- ⇒ Os órgãos setoriais deverão avaliar a continuidade dos respectivos programas e ações no PPA 2008/2011;
- ⇒ Concluída a avaliação, os órgãos setoriais remetem à SEP a listagem dos programas e respectivas ações do PPA 2004/2011 que irão continuar no PPA 2008/2011. O documento deve dispor os programas por código, por título e por tipo (finalístico e de apoio às políticas públicas e áreas especiais), assim como as ações por programa, por código, por título e por tipo (projeto, atividade e operação especial);
- ⇒ Juntamente com o documento requerido no item anterior, os órgãos setoriais deverão remeter à SEP a relação dos novos programas e ações a serem incluídos no seu PPA 2008/2011. O documento deve elencar os novos programas por título e por tipo (finalístico e de apoio às políticas públicas e áreas especiais), assim como as ações novas por programa, por título e por tipo (projeto, atividade e operação especial);
- ⇒ Recebidos os documentos demandados nos itens anteriores, a SEP procederá a análise, com vistas à compatibilização das numerações, fornecendo, ao final, aos órgãos setoriais, as novas codificações de programas e ações, que serão utilizadas no processo de elaboração no processo de elaboração do PPA 2008/2011 no SISPPA.

5.1 – Programa

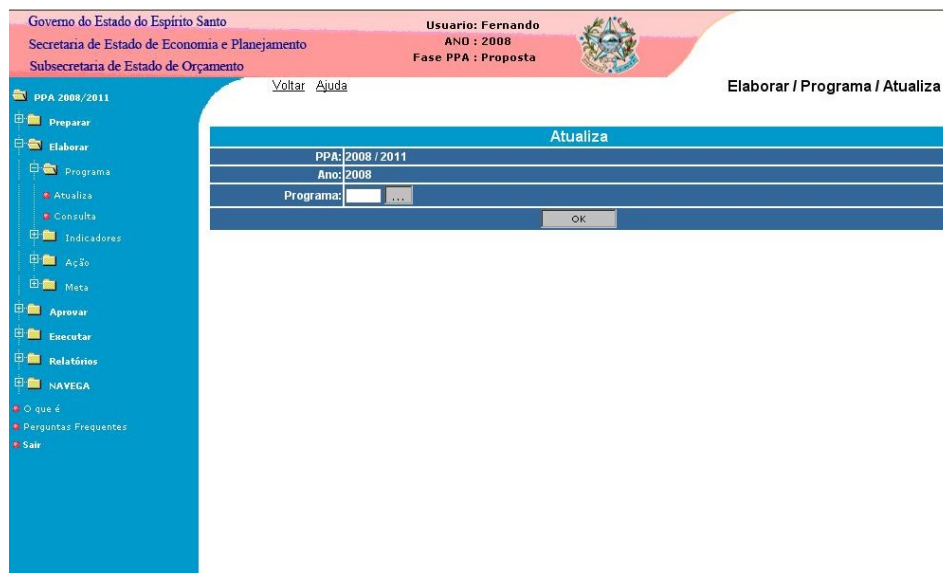
É um instrumento de organização da ação Governamental para enfrentar um problema e alcançar objetivos. Articula um conjunto coerente de ações (orçamentárias e não orçamentárias), necessárias e suficientes para enfrentar o problema, de modo a superar ou evitar as causas identificadas.

Os programas também podem estar voltados para o atendimento de uma demanda da sociedade ou para aproveitar uma oportunidade de investimento.

5.1.1 – Atualiza

Transação de responsabilidade dos órgãos setoriais, cujo objetivo é cadastrar e atualizar no Sistema os atributos de programas Governamentais, permitindo operações de inclusão, alteração, exclusão e reativação.

A tela seguinte demonstra a apresentação da transação no Sistema.



No campo “Programa:”, o usuário deverá informar o código do programa que pretende incluir, alterar, excluir ou reativar.

Para os casos de alteração, exclusão ou reativação, o referido campo possui um botão para acesso a um menu de consultas, que proporciona pesquisa dos programas cadastrados por código e por título.

Para consulta por código, o usuário deverá digitar, no campo “A partir do Programa:”, o código do programa pesquisado, acionando, na seqüência, a tecla “OK”, ocasião em que o Sistema apresenta o resultado da pesquisa.



Para consulta por título, o usuário deverá digitar, no campo “Por Título:”, um vocábulo chave ou conjunto de letras iniciais, que possa levar à identificação do programa pesquisado, acionando, na seqüência, a tecla “OK”, ocasião em que o Sistema apresenta o resultado da pesquisa.

Governo do Estado do Espírito Santo
 Secretaria de Estado de Economia e Planejamento
 Subsecretaria de Estado de Orçamento

Usuario: Fernando
 ANO : 2008
 Fase PPA : Proposta

PPA 2008/2011

- Preparar
- Elaborar
 - Programa
 - Atualiza
 - Consulta
- Indicadores
- Ação
- Meta
- Aprovar
- Executar
- Relatórios
- NAVEGA
- O que é
- Perguntas Frequentes
- Sair

Pesquisa Programa - Microsoft Internet Explorer fornecido por SEP / Programa / Atualiza

Pesquisa Programa

Consulta

A partir do Programa:

Por Título:

Código	Título
0001	AGROPECUÁRIA CAPIXABA ON-LINE
0002	APOIO À COMERCIALIZAÇÃO E AO ABASTECIMENTO
0003	APOIO À CULTURAS ALIMENTARES
0004	DEFESA SANITÁRIA, INSPEÇÃO E FISCALIZAÇÃO ANIMAL
0005	ASSISTÊNCIA TÉCNICA E EXTENSÃO RURAL A AGRICULTORES
0006	DESENVOLVIMENTO DA OLERICULTURA E DA FLORICULTURA

Governo do Estado do Espírito Santo
 Secretaria de Estado de Economia e Planejamento
 Subsecretaria de Estado de Orçamento

Usuario: Fernando
 ANO : 2008
 Fase PPA : Proposta

PPA 2008/2011

- Preparar
- Elaborar
 - Programa
 - Atualiza
 - Consulta
- Indicadores
- Ação
- Meta
- Aprovar
- Executar
- Relatórios
- NAVEGA
- O que é
- Perguntas Frequentes
- Sair

Pesquisa Programa - Microsoft Internet Explorer fornecido por SEP / Programa / Atualiza

Pesquisa Programa

Consulta

A partir do Programa:

Por Título:

Código	Título
0132	EDUCAÇÃO E SEGURANÇA NO TRÂNSITO

Observe, no final da tela anterior, que a tecla “Avança” está liberada para acionamento, o que significa que a pesquisa apresenta mais resultados. Clicando na referida tecla, o Sistema apresentará os resultados complementares.

Para inclusão de programa no Sistema, o usuário deverá digitar, na tela de abertura da transação, especificamente no campo “Programa:”, o código do programa a ser incluído, acionando, na seqüência, a tecla “OK”, ocasião em que o Sistema abre tela seqüencial, destinada ao preenchimento dos atributos próprios do programa a incluir.

A codificação do programa será fornecida previamente pela SEP ao órgão setorial, responsável pelo programa a ser incluído.

Governo do Estado do Espírito Santo
 Secretaria de Estado de Economia e Planejamento
 Subsecretaria de Estado de Orçamento

Usuário: Fernando
 ANO : 2008
 Fase PPA : Proposta

Voltar Ajuda

Elaborar / Programa / Atualiza

PPA 2008/2011

- Preparar
- Elaborar
 - Programa
 - Atualiza
 - Consulta
 - Indicadores
 - Ação
 - Meta
- Aprovar
- Executar
- Relatórios
- NAVEGA
- O que é
- Perguntas Frequentes
- Sair

Atualiza

PPA:	2008 / 2011
Ano:	2008
Programa:	

OK

Governo do Estado do Espírito Santo
 Secretaria de Estado de Economia e Planejamento
 Subsecretaria de Estado de Orçamento

Usuário: Fernando
 ANO : 2008
 Fase PPA : Proposta

Voltar Ajuda

Elaborar / Programa / Atualiza

PPA 2008/2011

- Preparar
- Elaborar
 - Programa
 - Atualiza
 - Consulta
 - Indicadores
 - Ação
 - Meta
- Aprovar
- Executar
- Relatórios
- NAVEGA
- O que é
- Perguntas Frequentes
- Sair

Atualiza

PPA:	2008 / 2011
Ano:	2008
Programa:	100

OK

Governo do Estado do Espírito Santo
 Secretaria de Estado de Economia e Planejamento
 Subsecretaria de Estado de Orçamento

Usuário: Fernando
 ANO : 2008
 Fase PPA : Proposta

Voltar Ajuda

Elaborar / Programa / Atualiza

PPA 2008/2011

- Preparar
- Elaborar
 - Programa
 - Atualiza
 - Consulta
 - Indicadores
 - Ação
 - Meta
- Aprovar
- Executar
- Relatórios
- NAVEGA
- O que é
- Perguntas Frequentes
- Sair

Atualiza

PPA:	2008 / 2011
Ano:	2008
Programa:	0100
Título:	
Objetivo:	
Público Alvo:	
Órgão Responsável:	90000 ESTADO DO ESPIRITO SANTO
Diretriz:	
Tipo:	<input checked="" type="checkbox"/> Finalístico <input type="checkbox"/> Gestão de Políticas Públicas <input checked="" type="checkbox"/> Serviço ao Estado <input type="checkbox"/> Apoio Administrativo
Unidade Orçamentária:	
Gerente:	
Horizonte Temporal no Exercício:	<input checked="" type="checkbox"/> Contínuo <input type="checkbox"/> Temporário
Estimativa Inicial do Valor do Programa:	2008 / 2011: 0 Total: 0
Multissetorial:	<input checked="" type="checkbox"/> Sim <input type="checkbox"/> Não
Justificativa:	
Data de Cadastro:	11/04/2007

Incluir

No campo “Título:”, o usuário deverá digitar, em caixa alta, o título do programa.

No campo “Objetivo:”, o usuário deverá digitar, em caixa alta, o resultado a que se pretende atingir com o conjunto de ações do programa. O texto do campo objetivo deverá ser iniciado com um verbo no infinitivo.

No campo “Público Alvo:”, o usuário digitará, em caixa alta, os nomes dos segmentos beneficiados pelo programa.

O campo “Órgão Responsável:” é destinado ao registro do órgão responsável pelo programa.

O usuário deverá clicar no botão constante do referido campo e o Sistema apresentará as opções para escolha. A tabela de órgãos é migrada do SIPLAN para o SISPPA.

O campo “Diretriz:” é destinado ao registro da diretriz estratégica, geral ou setorial, do Governo, em que se enquadra o programa.

O usuário deverá clicar no botão constante do referido campo, ocasião em que o Sistema apresentará as opções para escolha. A tabela de diretrizes é cadastrada no Sistema, pela Gerência de Normas e Sistemas de Gestão Orçamentária - GENSIG, da Subsecretaria de Orçamento da SEP, através do módulo preparar, transação PREPARAR / DIRETRIZ / ATUALIZA.

O campo “Tipo:” é preenchido, no Sistema, de acordo com a natureza do programa, com as opções “Finalístico” e “Apoio às Políticas Públicas e Áreas Especiais”.

Os programas finalísticos são os que resultam em bens ou serviços ofertados diretamente à população.

Os programas de apoio às políticas públicas e áreas especiais são aqueles destinados ao planejamento e a formulação de políticas setoriais, à coordenação, avaliação e controle de programas de responsabilidade dos órgãos, à oferta de bens ou serviços diretamente ao Estado por instituições criadas para este fim específico e ao agrupamento de ações de apoio administrativo.

O campo “Unidade Orçamentária:” é destinado ao registro da unidade orçamentária a que pertence o programa. O usuário deverá clicar no botão constante do referido campo, ocasião em que o Sistema apresenta as opções para escolha. A tabela de unidades orçamentárias é migrada do SIPLAN para o SISPPA.

O campo “Gerente:” é destinado à designação do profissional responsável para responder pelo gerenciamento do programa. O usuário deverá clicar no botão constante do referido campo, ocasião em que o Sistema apresentará as opções para escolha. Se o profissional a ser designado não se encontrar entre as opções para escolha, o usuário deverá solicitar à SEP o cadastramento requerido. O cadastramento de Gerente / Gestor é responsabilidade da Gerência de Normas e Sistemas de Gestão Orçamentária - GENSIG, da Subsecretaria de Orçamento da SEP e ocorre através da transação PREPARAR / GERENTE / GESTOR / ATUALIZA.

O campo “Horizonte Temporal no Exercício:” apresenta as opções “Contínuo” e “Temporário”. O usuário deverá assinalar uma das opções, de acordo com a natureza do programa.

Programa Contínuo é aquele que não tem período de duração definido.

Programa Temporário é aquele que tem início e fim definidos.

O campo “Estimativa Inicial do Valor do Programa:” destina-se ao registro da previsão inicial da soma dos valores de todas as ações do programa, no período de vigência do PPA.

O campo “Multisetorial:” destina-se ao registro se o programa é multisetorial ou não, considerando-se que programa multisetorial é aquele que possui ação em mais de uma unidade orçamentária.

O campo “Justificativa:” destina-se ao registro, de forma sintética, do problema, da demanda ou da oportunidade de investimento que ensejou a edição do programa.

O campo “Data de Cadastramento:”, de preenchimento automático pelo Sistema, registra a data em que o programa foi cadastrado no SISPPA.

Finalizado o preenchimento dos atributos do programa, o usuário deverá acionar a tecla “Inclui”, ocasião em que o Sistema solicita na tela uma confirmação da operação. Caso queira confirmar clicar na opção “OK”, caso contrário na opção “Cancelar”.

Governo do Estado do Espírito Santo
 Secretaria de Estado de Economia e Planejamento
 Subsecretaria de Estado de Orçamento

Usuário: Fernando
 ANO : 2008
 Fase PPA : Proposta

Voltar Ajuda

Elaborar / Programa / Atualiza

PPA 2008/2011

- Preparar
- Elaborar
 - Programa
 - Atualiza
 - Consulta
 - Indicadores
 - Ação
 - Meta
- Aprovar
- Executar
- Relatórios
- NAVEGA
- O que é
- Perguntas Frequentes
- Sair

Atualiza

PPA: 2008 / 2011
 Ano: 2008
 Programa: 0100

Título: DESENVOLVIMENTO DA CAFEICULTURA DO ESPÍRITO SANTO - CAFÉ DE QUALIDADE

Objetivo: PROMOVER O DESENVOLVIMENTO DA CAFEICULTURA CAPIXABA VISANDO O AUMENTO DA PRODUTIVIDADE E QUALIDADE DO PRODUTO, TORNANDO O SETOR MAIS COMPETITIVO NO MERCADO INTERNO E EXTERNO

Público Alvo: CAFEICULTORES, ASSOCIAÇÕES, COOPERATIVAS E PREFEITURAS, INTEGRANTES DOS SEGMENTOS DO AGRONEGÓCIO CAFÉ

Órgão Responsável: 31000 ... SEC EST AGRICULTURA, ABASTEC, AQUIC E PESCA

Diretriz: 00033 ... CONSOLIDAR O ESPÍRITO SANTO COMO PRODUTOR DE

Tipo: Finalístico Gestão de Políticas Públicas
 Serviço ao Estado Apoio Administrativo

Unidade Orçamentária: 31101 ... SEAG - ADM DIRETA

Gerente: 04598161795 ... Elizabeth Amaral da Silva

Horizonte Temporal no Exercício: Contínuo Temporário

Estimativa Inicial do Valor do Programa: 2008 / 2011: 1.000.000 Total: 0

Multissetorial: Sim Não

Justificativa: ATUAL CENÁRIO IMPLICARÁ EM PREJUÍZOS PARA O SETOR E PERDAS DE MERCADO PARA O PRODUTO CAPIXABA. O ESTADO POSSUI COMO FACILITADORES O PARQUE CAFEIRO INSTALADO, LOGÍSTICA ADEQUADA E VALORIZAÇÃO DA QUALIDADE DO PRODUTO ATRAVÉS DA COMERCIALIZAÇÃO COM IMPORTADORES DE CAFÉS ESPECIAIS

Data de Cadastro: 11/04/2007

Incluir

Governo do Estado do Espírito Santo
 Secretaria de Estado de Economia e Planejamento
 Subsecretaria de Estado de Orçamento

Usuário: Fernando
 ANO : 2008
 Fase PPA : Proposta

Objetivo: PROMOVER O DESENVOLVIMENTO DA CAFEICULTURA CAPIXABA VISANDO O AUMENTO DA PRODUTIVIDADE E QUALIDADE DO PRODUTO, TORNANDO O SETOR MAIS COMPETITIVO NO MERCADO INTERNO E EXTERNO

Público Alvo: CAFEICULTORES, ASSOCIAÇÕES, COOPERATIVAS E PREFEITURAS, INTEGRANTES DOS SEGMENTOS DO AGRONEGÓCIO CAFÉ

Órgão Responsável: 31000 ... SEC, AQUIC E PESCA

Diretriz: 00033 ... O COMO PRODUTOR DE

Tipo: Final Servi

Unidade Orçamentária: 31101

Gerente: 0459816

Horizonte Temporal no Exercício: Contínuo Temporário

Estimativa Inicial do Valor do Programa: 2008 / 2011: 1000000 Total: 0

Multissetorial: Sim Não

Justificativa: ATUAL CENÁRIO IMPLICARÁ EM PREJUÍZOS PARA O SETOR E PERDAS DE MERCADO PARA O PRODUTO CAPIXABA. O ESTADO POSSUI COMO FACILITADORES O PARQUE CAFEIRO INSTALADO, LOGÍSTICA ADEQUADA E VALORIZAÇÃO DA QUALIDADE DO PRODUTO ATRAVÉS DA COMERCIALIZAÇÃO COM IMPORTADORES DE CAFÉS ESPECIAIS

Data de Cadastro: 11/04/2007

Incluir

Microsoft Internet Explorer
 Confirma Inclusão?
 OK Cancelar

Não esquecer que, face o PPA ter vigência de quatro anos e a estruturação de programas, ações e metas no Sistema ocorrer por exercício, o procedimento de inclusão dos atributos do programa deve ser repetido para os anos seguintes.

Para alteração ou exclusão de programa no Sistema, o usuário inicia o processo pela tela de abertura da transação “Atualiza” Programa, com a digitação, no campo “Programa:”, do código do programa a ser alterado ou excluído.

O menu de pesquisa, integrante do campo mencionado no parágrafo anterior, permite consultas dos programas cadastrados, por código ou por título, acionando o botão integrante do respectivo campo.

Governo do Estado do Espírito Santo
Secretaria de Estado de Economia e Planejamento
Subsecretaria de Estado de Orçamento

Usuário: Fernando
ANO : 2008
Fase PPA : Proposta

Voltar Ajuda

Elaborar / Programa / Atualiza

Atualiza

PPA:	2008 / 2011
Ano:	2008
Programa:	...

OK

Governo do Estado do Espírito Santo
Secretaria de Estado de Economia e Planejamento
Subsecretaria de Estado de Orçamento

Usuário: Fernando
ANO : 2008
Fase PPA : Proposta

Voltar Ajuda

Elaborar / Programa / Atualiza

Atualiza

PPA:	2008 / 2011
Ano:	2008
Programa:	100 ...

OK

Com o acionamento da tecla “OK”, o Sistema abre tela sequencial, que possibilita o início do processo de alteração / exclusão.

Governo do Estado do Espírito Santo
Secretaria de Estado de Economia e Planejamento
Subsecretaria de Estado de Orçamento

Usuário: Fernando
ANO : 2008
Fase PPA : Proposta

Objetivo: PROMOVER O DESENVOLVIMENTO DA CAFEICULTURA CAPIXABA VISANDO O AUMENTO DA PRODUTIVIDADE E QUALIDADE DO PRODUTO, TORNANDO O SETOR MAIS COMPETITIVO NO MERCADO INTERNO E EXTERNO

Público Alvo: CAFEICULTORES, ASSOCIAÇÕES, COOPERATIVAS E PREFEITURAS, INTEGRANTES DOS SEGMENTOS DO AGRONEGÓCIO CAFÉ

Órgão Responsável: 31000 ... SEC EST AGRICULTURA, ABASTEC, AQUIC E PESCA

Diretriz: 00033 ... CONSOLIDAR O ESPÍRITO SANTO COMO PRODUTOR DE

Tipo: Finalístico Gestão de Políticas Públicas Serviço ao Estado Apoio Administrativo

Unidade Orçamentária: 31101 ... SEAG - ADM DIRETA

Gerente: 04598161795 ... Elizabeth Amaral da Silva

Horizonte Temporal no Exercício: Contínuo Temporário

Estimativa Inicial do Valor do Programa: 2008 / 2011: 1.000.000,00 Total: 0

Multissetorial: Sim Não

Justificativa: APESAR DO ESTADO SER ATUALMENTE O 2º MAIOR PRODUTOR DE CAFÉ DO BRASIL, APRESENTA ÍNDICES DE PRODUTIVIDADE E QUALIDADE INFERIOR À MÉDIA NACIONAL. A NÃO MODIFICAÇÃO DO ATUAL CENÁRIO IMPLICARÁ EM PREJUÍZOS PARA O SETOR E PERDAS DE MERCADO PARA O PRODUTO CAPIXABA. O ESTADO POSSUI COMO

Data de Cadastro: 11/04/2007

Altera Exclui

Se o usuário desejar proceder alteração em programa cadastrado, deverá realizar os ajustes pretendidos nos atributos selecionados, acionando, na seqüência, a opção “Alterar”, ocasião em que o Sistema solicita na tela uma confirmação da operação. Caso queira confirmar clicar na opção “OK”, caso contrário na opção “Cancelar”.

Governo do Estado do Espírito Santo
 Secretaria de Estado de Economia e Planejamento
 Subsecretaria de Estado de Orçamento

Usuário: Fernando
 ANO : 2008
 Fase PPA : Proposta

Objetivo: PROMOVER O DESENVOLVIMENTO DA CAFEICULTURA CAPIXABA VISANDO O AUMENTO DA PRODUTIVIDADE E QUALIDADE DO PRODUTO, TORNANDO O SETOR MAIS COMPETITIVO NO MERCADO INTERNO E EXTERNO

Público Alvo: CAFEICULTORES, ASSOCIAÇÕES, COOPERATIVAS E PREFEITURAS, INTEGRANTES DOS SEGMENTOS DO AGRONEGÓCIO CAFÉ

Órgão Responsável: 31000 ... SEC EST AGRICULTURA, ABASTEC, AQUIC E PESCA

Diretriz: 00033 ... CONSOLIDAR O ESPÍRITO SANTO COMO PRODUTOR DE

Tipo: Finalístico Gestão de Políticas Públicas Serviço ao Estado Apoio Administrativo

Unidade Orçamentária: 31101 ... SEAG - ADM DIRETA

Gerente: 04598161795 ... Elizabeth Amaral da Silva

Horizonte Temporal no Exercício: Contínuo Temporário

Estimativa Inicial do Valor do Programa: 2008 / 2011: 1.000.000,00 Total: 0

Multissetorial: Sim Não

Justificativa: APESAR DO ESTADO SER ATUALMENTE O 2º MAIOR PRODUTOR DE CAFÉ DO BRASIL, APRESENTA ÍNDICES DE PRODUTIVIDADE E QUALIDADE INFERIOR À MÉDIA NACIONAL. A NÃO MODIFICAÇÃO DO ATUAL CENÁRIO IMPLICARÁ EM PREJUÍZOS PARA O SETOR E PERDAS DE MERCADO PARA O PRODUTO CAPIXABA. O ESTADO POSSUI COMO

Data de Cadastro: 11/04/2007

Alterar Excluir

Governo do Estado do Espírito Santo
 Secretaria de Estado de Economia e Planejamento
 Subsecretaria de Estado de Orçamento

Usuário: Fernando
 ANO : 2008
 Fase PPA : Proposta

Objetivo: PROMOVER O DESENVOLVIMENTO DA CAFEICULTURA CAPIXABA VISANDO O AUMENTO DA PRODUTIVIDADE E QUALIDADE DO PRODUTO, TORNANDO O SETOR MAIS COMPETITIVO NO MERCADO INTERNO E EXTERNO

Público Alvo: CAFEICULTORES, ASSOCIAÇÕES, COOPERATIVAS E PREFEITURAS, INTEGRANTES DOS SEGMENTOS DO AGRONEGÓCIO CAFÉ

Órgão Responsável: 31000 ... SEC, AQUIC E PESCA

Diretriz: 00033 ... O COMO PRODUTOR DE

Tipo: Final Servi

Unidade Orçamentária: 31101

Gerente: 0459816

Horizonte Temporal no Exercício: Contínuo Temporário

Estimativa Inicial do Valor do Programa: 2008 / 2011: 1.000.000,00 Total: 0

Multissetorial: Sim Não

Justificativa: APESAR DO ESTADO SER ATUALMENTE O 2º MAIOR PRODUTOR DE CAFÉ DO BRASIL, APRESENTA ÍNDICES DE PRODUTIVIDADE E QUALIDADE INFERIOR À MÉDIA NACIONAL. A NÃO MODIFICAÇÃO DO ATUAL CENÁRIO IMPLICARÁ EM PREJUÍZOS PARA O SETOR E PERDAS DE MERCADO PARA O PRODUTO CAPIXABA. O ESTADO POSSUI COMO

Data de Cadastro: 11/04/2007

Alterar Excluir

Microsoft Internet Explorer
 Confirma Alteração?
 OK Cancelar

Se o usuário desejar proceder exclusão de programa cadastrado, deverá acionar, na segunda tela seguinte, a opção “Excluir”, ocasião em que o Sistema solicita na tela uma confirmação da operação. Caso queira confirmar clicar na opção “OK”, caso contrário na opção “Cancelar”.

Governo do Estado do Espírito Santo
 Secretaria de Estado de Economia e Planejamento
 Subsecretaria de Estado de Orçamento

Usuário: Fernando
 ANO : 2008
 Fase PPA : Proposta

Voltar Ajuda Elaborar / Programa / Atualiza

Atualiza

PPA: 2008 / 2011
Ano: 2008
Programa: 100 ...

OK

Governo do Estado do Espírito Santo
 Secretaria de Estado de Economia e Planejamento
 Subsecretaria de Estado de Orçamento

Usuário: Fernando
 ANO : 2008
 Fase PPA : Proposta

Objetivo: PROMOVER O DESENVOLVIMENTO DA CAFEICULTURA CAPIXABA VISANDO O AUMENTO DA PRODUTIVIDADE E QUALIDADE DO PRODUTO, TORNANDO O SETOR MAIS COMPETITIVO NO MERCADO INTERNO E EXTERNO

Público Alvo: CAFEICULTORES, ASSOCIAÇÕES, COOPERATIVAS E PREFEITURAS, INTEGRANTES DOS SEGMENTOS DO AGRONEGÓCIO CAFÉ

Órgão Responsável: 31000 ... SEC EST AGRICULTURA, ABASTEC, AQUIC E PESCA

Diretriz: 00033 ... CONSOLIDAR O ESPÍRITO SANTO COMO PRODUTOR DE

Tipo: Finalístico Gestão de Políticas Públicas
 Serviço ao Estado Apoio Administrativo

Unidade Orçamentária: 31101 ... SEAG - ADM DIRETA

Gerente: 04598161795 ... Elizabeth Amaral da Silva

Horizonte Temporal no Exercício: Contínuo Temporário

Estimativa Inicial do Valor do Programa: 2008 / 2011: 1.000.000,00 Total: 0

Multissetorial: Sim Não

Justificativa: APESAR DO ESTADO SER ATUALMENTE O 2º MAIOR PRODUTOR DE CAFÉ DO BRASIL, APRESENTA ÍNDICES DE PRODUTIVIDADE E QUALIDADE INFERIOR À MÉDIA NACIONAL. A NÃO MODIFICAÇÃO DO ATUAL CENÁRIO IMPLICARÁ EM PREJUÍZOS PARA O SETOR E PERDAS DE MERCADO PARA O PRODUTO CAPIXABA. O ESTADO POSSUI COMO

Data de Cadastro: 11/04/2007

Altera Exclui

Governo do Estado do Espírito Santo
 Secretaria de Estado de Economia e Planejamento
 Subsecretaria de Estado de Orçamento

Usuário: Fernando
 ANO : 2008
 Fase PPA : Proposta

Objetivo: PROMOVER O DESENVOLVIMENTO DA CAFEICULTURA CAPIXABA VISANDO O AUMENTO DA PRODUTIVIDADE E QUALIDADE DO PRODUTO, TORNANDO O SETOR MAIS COMPETITIVO NO MERCADO INTERNO E EXTERNO

Público Alvo: CAFEICULTORES, ASSOCIAÇÕES, COOPERATIVAS E PREFEITURAS, INTEGRANTES DOS SEGMENTOS DO AGRONEGÓCIO CAFÉ

Órgão Responsável: 31000 ... SEC, AQUIC E PESCA

Diretriz: 00033 ... O COMO PRODUTOR DE

Tipo: Final Servi

Unidade Orçamentária: 31101

Gerente: 0459816

Horizonte Temporal no Exercício: Contínuo Temporário

Estimativa Inicial do Valor do Programa: 2008 / 2011: 200000000 Total: 0

Multissetorial: Sim Não

Justificativa: APESAR DO ESTADO SER ATUALMENTE O 2º MAIOR PRODUTOR DE CAFÉ DO BRASIL, APRESENTA ÍNDICES DE PRODUTIVIDADE E QUALIDADE INFERIOR À MÉDIA NACIONAL. A NÃO MODIFICAÇÃO DO ATUAL CENÁRIO IMPLICARÁ EM PREJUÍZOS PARA O SETOR E PERDAS DE MERCADO PARA O PRODUTO CAPIXABA. O ESTADO POSSUI COMO

Data de Cadastro: 11/04/2007

Altera Exclui

Após excluído, o programa passa a constar da transação e menu de consultas assinalado em vermelho e a informação fica desativada no Sistema, conforme telas seguintes.

Governo do Estado do Espírito Santo
 Secretaria de Estado de Economia e Planejamento
 Subsecretaria de Estado de Orçamento

Usuário: Fernando
 ANO : 2008
 Fase PPA : Proposta

Voltar Ajuda Elaborar / Programa / Consulta

PPA: 2008 / 2011
 Anos: 2008
 A partir do Programa: 100 ...
 Por Termo: ...

Tipo: Todos Finalístico Gestão de Políticas Públicas Serviços ao Estado Apoio Administrativo

Situação: Todos Não Iniciados Em Andamento Atrasados
 Concluídos Cancelados Paralisados

Fase: Proposta

OK

	Programa	Título	Tipo	Situação
<input type="checkbox"/>	0100	DESENVOLVIMENTO DA CAFEICULTURA DO ESPÍRITO SANTO	Finalístico	Não Iniciado
<input type="checkbox"/>	0132	EDUCAÇÃO E SEGURANÇA NO TRÂNSITO	Finalístico	Não Iniciado
<input type="checkbox"/>	0294	PRESERVAÇÃO DO PATRIMÔNIO CULTURAL	Finalístico	Não Iniciado
<input type="checkbox"/>	0432	GESTÃO DA POLÍTICA ANTIDROGAS	Gestão de Políticas Públicas	Não Iniciado
<input type="checkbox"/>	0435	GESTÃO DA POLÍTICA DE SEGURANÇA PÚBLICA	Gestão de Políticas Públicas	Não Iniciado
<input type="checkbox"/>	0727	SERVIÇO DE TRANSPORTE DE PASSAGEIROS DA RMGV	Serviços ao Estado	Não Iniciado

Detalha Atualiza

Avança >>

Governo do Estado do Espírito Santo
 Secretaria de Estado de Economia e Planejamento
 Subsecretaria de Estado de Orçamento

Usuario: Fernando
 ANO : 2008
 Fase PPA : Proposta

PPA 2008/2011

- Preparar
- Elaborar
 - Programa
 - Atualiza
 - Consulta
- Indicadores
- Ação
- Meta
- Aprovar
- Executar
- Relatórios
- NAVEGA
- O que é
- Perguntas Frequentes
- Sair

Pesquisa Programa - Microsoft Internet Explorer fornecido por: SID / Programa / Atualiza

Pesquisa Programa

Consulta

A partir do Programa: 0100

Por Título:

OK

Código	Título
0100	DESENVOLVIMENTO DA AGRICULTURA DO ESPÍRITO SANTO
0132	EDUCAÇÃO E SEGURANÇA NO TRÂNSITO
0294	PRESERVAÇÃO DO PATRIMÔNIO CULTURAL
0432	GESTÃO DA POLÍTICA ANTIDROGAS
0435	GESTÃO DA POLÍTICA DE SEGURANÇA PÚBLICA
0727	SERVIÇO DE TRANSPORTE DE PASSAGEIROS DA RMGV

Consultar Avançar >>

Para reativação de programa excluído, o usuário deverá informar, na tela de abertura da transação “Atualiza” Programa, especificamente no campo “Programa:”, o código do programa a ser reativado, acionando, a seguir, a tecla “OK”.

Governo do Estado do Espírito Santo
 Secretaria de Estado de Economia e Planejamento
 Subsecretaria de Estado de Orçamento

Usuario: Fernando
 ANO : 2008
 Fase PPA : Proposta

PPA 2008/2011

- Preparar
- Elaborar
 - Programa
 - Atualiza
 - Consulta
- Indicadores
- Ação
- Meta
- Aprovar
- Executar
- Relatórios
- NAVEGA
- O que é
- Perguntas Frequentes
- Sair

Voltar Ajuda Elaborar / Programa / Atualiza

Atualiza

PPA: 2008 / 2011

Ano: 2008

Programa:

OK

Governo do Estado do Espírito Santo
 Secretaria de Estado de Economia e Planejamento
 Subsecretaria de Estado de Orçamento

Usuario: Fernando
 ANO : 2008
 Fase PPA : Proposta

PPA 2008/2011

- Preparar
- Elaborar
 - Programa
 - Atualiza
 - Consulta
- Indicadores
- Ação
- Meta
- Aprovar
- Executar
- Relatórios
- NAVEGA
- O que é
- Perguntas Frequentes
- Sair

Voltar Ajuda Elaborar / Programa / Atualiza

Atualiza

PPA: 2008 / 2011

Ano: 2008

Programa: 100

OK

Acionada a tecla “OK”, o Sistema apresenta tela com o programa a ser reativado, ocasião em que o usuário deverá clicar na tecla “Reativa”, o que enseja ao Sistema solicitar na tela uma confirmação da operação. Caso queira confirmar clicar na opção “OK”, caso contrário na opção “Cancelar”.

Governo do Estado do Espírito Santo
 Secretaria de Estado de Economia e Planejamento
 Subsecretaria de Estado de Orçamento

Usuário: Fernando
 ANO : 2008
 Fase PPA : Proposta

Voltar Ajuda Elaborar / Programa / Atualiza

Atualiza
 PPA: 2008 / 2011
 Ano: 2008
 Programa: 0100

Título: DESENVOLVIMENTO DA CAFEICULTURA DO ESPÍRITO SANTO - CAFÉ DE QUALIDADE

Objetivo: PROMOVER O DESENVOLVIMENTO DA CAFEICULTURA CAPIXABA VISANDO O AUMENTO DA PRODUTIVIDADE E QUALIDADE DO PRODUTO, TORNANDO O SETOR MAIS COMPETITIVO NO MERCADO INTERNO E EXTERNO.

Público Alvo: CAFEICULTORES, ASSOCIAÇÕES, COOPERATIVAS E PREFEITURAS, INTEGRANTES DOS SEGMENTOS DO AGRONEGÓCIO CAFÉ

Órgão Responsável: 31000 SEC EST AGRICULTURA, ABASTEC, AQUIC E PESCA

Diretriz: 00033 CONSOLIDAR O ESPÍRITO SANTO COMO PRODUTOR DE

Tipo: Finalístico Gestão de Políticas Públicas
 Serviço ao Estado Apoio Administrativo

Unidade Orçamentária: 31101 SEAG - ADM DIRETA

Gerente: 04598161795 Elizabeth Amaral da Silva

Horizonte Temporal no Exercício: Contínuo Temporário

Estimativa Inicial do Valor do Programa: 2008 / 2011: 2.000.000,00 Total: 0

Multissetorial: Sim Não

Justificativa: APESAR DO ESTADO SER ATUALMENTE O 2º MAIOR PRODUTOR DE CAFÉ DO BRASIL, APRESENTA ÍNDICES DE PRODUTIVIDADE E QUALIDADE INFERIOR À MÉDIA NACIONAL. A NÃO MODIFICAÇÃO DO ATUAL CENÁRIO INPLICARÁ EM PREJUÍZOS PARA O SETOR E PERDAS DE MERCADO PARA O PRODUTO CAPIXABA. O ESTADO POSSUI COMO

Data de Cadastro: 11/04/2007

Reativa

Governo do Estado do Espírito Santo
 Secretaria de Estado de Economia e Planejamento
 Subsecretaria de Estado de Orçamento

Usuário: Fernando
 ANO : 2008
 Fase PPA : Proposta

Voltar Ajuda Elaborar / Programa / Atualiza

Atualiza
 PPA: 2008 / 2011
 Ano: 2008
 Programa: 0100

Título: DESENVOLVIMENTO DA CAFEICULTURA DO ESPÍRITO SANTO - CAFÉ DE QUALIDADE

Objetivo: PROMOVER O DESENVOLVIMENTO DA CAFEICULTURA CAPIXABA VISANDO O AUMENTO DA PRODUTIVIDADE E QUALIDADE DO PRODUTO, TORNANDO O SETOR MAIS COMPETITIVO NO MERCADO INTERNO E EXTERNO.

Público Alvo: CAFEICULTORES, ASSOCIAÇÕES, COOPERATIVAS E PREFEITURAS, INTEGRANTES DOS SEGMENTOS DO AGRONEGÓCIO CAFÉ

Órgão Responsável: 31000 SEC EST AGRICULTURA, ABASTEC, AQUIC E PESCA

Diretriz: 00033 CONSOLIDAR O ESPÍRITO SANTO COMO PRODUTOR DE

Tipo: Finalístico Gestão de Políticas Públicas
 Serviço ao Estado Apoio Administrativo

Unidade Orçamentária: 31101 SEAG - ADM DIRETA

Gerente: 04598161795 Elizabeth Amaral da Silva

Horizonte Temporal no Exercício: Contínuo Temporário

Estimativa Inicial do Valor do Programa: 2008 / 2011: 2.000.000,00 Total: 0

Multissetorial: Sim Não

Justificativa: APESAR DO ESTADO SER ATUALMENTE O 2º MAIOR PRODUTOR DE CAFÉ DO BRASIL, APRESENTA ÍNDICES DE PRODUTIVIDADE E QUALIDADE INFERIOR À MÉDIA NACIONAL. A NÃO MODIFICAÇÃO DO ATUAL CENÁRIO INPLICARÁ EM PREJUÍZOS PARA O SETOR E PERDAS DE MERCADO PARA O PRODUTO CAPIXABA. O ESTADO POSSUI COMO

Data de Cadastro: 11/04/2007

Reativa

Microsoft Internet Explorer
 Confirma Reativação?

5.1.2 – Consulta

A transação “Consulta” Programa, apresentada pelo Sistema, possibilita ao usuário autorizado ter acesso a informações sobre os programas cadastrados.

A consulta poderá ocorrer por código, por termo, por tipo, por situação e por fase.

Para consultar programa por código, o usuário deverá preencher o campo “A partir do Programa:”, com o código do programa pesquisando, acionando, a seguir, a tecla “OK”, ocasião em que o Sistema apresenta tela contendo o resultado da pesquisa.

Governo do Estado do Espírito Santo
 Secretaria de Estado de Economia e Planejamento
 Subsecretaria de Estado de Orçamento

Usuario: Fernando
 ANO : 2008
 Fase PPA : Proposta

Voltar Ajuda Elaborar / Programa / Consulta

Consulta

PPA: 2008 / 2011
Ano: 2008
A partir do Programa: <input type="text"/>
Por Termo: <input type="text"/>
Tipo: <input checked="" type="radio"/> Todos <input type="radio"/> Finalístico <input type="radio"/> Gestão de Políticas Públicas <input type="radio"/> Serviços ao Estado <input type="radio"/> Apoio Administrativo
Situação: <input checked="" type="radio"/> Todos <input type="radio"/> Não Iniciados <input type="radio"/> Em Andamento <input type="radio"/> Atrasados <input type="radio"/> Concluídos <input type="radio"/> Cancelados <input type="radio"/> Paralisados
Fase: <input checked="" type="radio"/> Proposto
<input type="button" value="OK"/>

Governo do Estado do Espírito Santo
 Secretaria de Estado de Economia e Planejamento
 Subsecretaria de Estado de Orçamento

Usuario: Fernando
 ANO : 2008
 Fase PPA : Proposta

Voltar Ajuda Elaborar / Programa / Consulta

Consulta

PPA: 2008 / 2011
Ano: 2008
A partir do Programa: 100 <input type="text"/>
Por Termo: <input type="text"/>
Tipo: <input checked="" type="radio"/> Todos <input type="radio"/> Finalístico <input type="radio"/> Gestão de Políticas Públicas <input type="radio"/> Serviços ao Estado <input type="radio"/> Apoio Administrativo
Situação: <input checked="" type="radio"/> Todos <input type="radio"/> Não Iniciados <input type="radio"/> Em Andamento <input type="radio"/> Atrasados <input type="radio"/> Concluídos <input type="radio"/> Cancelados <input type="radio"/> Paralisados
Fase: <input checked="" type="radio"/> Proposto
<input type="button" value="OK"/>

Governo do Estado do Espírito Santo
 Secretaria de Estado de Economia e Planejamento
 Subsecretaria de Estado de Orçamento

Usuario: Fernando
 ANO : 2008
 Fase PPA : Proposta

Voltar Ajuda Elaborar / Programa / Consulta

Consulta

PPA: 2008 / 2011
Ano: 2008
A partir do Programa: 100 <input type="text"/>
Por Termo: <input type="text"/>
Tipo: <input checked="" type="radio"/> Todos <input type="radio"/> Finalístico <input type="radio"/> Gestão de Políticas Públicas <input type="radio"/> Serviços ao Estado <input type="radio"/> Apoio Administrativo
Situação: <input checked="" type="radio"/> Todos <input type="radio"/> Não Iniciados <input type="radio"/> Em Andamento <input type="radio"/> Atrasados <input type="radio"/> Concluídos <input type="radio"/> Cancelados <input type="radio"/> Paralisados
Fase: <input checked="" type="radio"/> Proposto
<input type="button" value="OK"/>

	Programa	Título	Tipo	Situação
<input type="checkbox"/>	0100	DESENVOLVIMENTO DA CAFEICULTURA DO ESPIRITO SANTO	Finalístico	Não Iniciado
<input type="checkbox"/>	0132	EDUCAÇÃO E SEGURANÇA NO TRÂNSITO	Finalístico	Não Iniciado
<input type="checkbox"/>	0294	PRESERVAÇÃO DO PATRIMÔNIO CULTURAL	Finalístico	Não Iniciado
<input type="checkbox"/>	0432	GESTÃO DA POLÍTICA ANTIDROGAS	Gestão de Políticas Públicas	Não Iniciado
<input type="checkbox"/>	0435	GESTÃO DA POLÍTICA DE SEGURANÇA PÚBLICA	Gestão de Políticas Públicas	Não Iniciado
<input type="checkbox"/>	0727	SERVIÇO DE TRANSPORTE DE PASSAGEIROS DA RMGV	Serviços ao Estado	Não Iniciado

Se o usuário desejar detalhar o resultado da pesquisa, deverá assinalar, na tela anterior, no campo específico à esquerda, o programa a ser detalhado, acionando, a seguir, a opção “Detalha”, ocasião em que o Sistema apresenta o resultado detalhado da pesquisa.

Governo do Estado do Espírito Santo
 Secretaria de Estado de Economia e Planejamento
 Subsecretaria de Estado de Orçamento

Usuário: Fernando
 ANO : 2008
 Fase PPA : Proposta

Voltar Ajuda Elaborar / Programa / Consulta

Consulta

PPA: 2008 / 2011
 Ano: 2008
 A partir do Programa: 100 ...
 Por Termo: ...
 Tipo: Todos Finalístico Gestão de Políticas Públicas Serviços ao Estado Apoio Administrativo
 Situação: Todos Não Iniciados Em Andamento Atrasados
 Concluídos Cancelados Paralisados
 Fase: Proposto

Programa	Título	Tipo	Situação
<input checked="" type="checkbox"/> 0100	DESENVOLVIMENTO DA CAFEICULTURA DO ESPÍRITO SANTO	Finalístico	Não Iniciado
<input type="checkbox"/> 0132	EDUCAÇÃO E SEGURANÇA NO TRÂNSITO	Finalístico	Não Iniciado
<input type="checkbox"/> 0294	PRESERVAÇÃO DO PATRIMÔNIO CULTURAL	Finalístico	Não Iniciado
<input type="checkbox"/> 0432	GESTÃO DA POLÍTICA ANTIDROGAS	Gestão de Políticas Públicas	Não Iniciado
<input type="checkbox"/> 0435	GESTÃO DA POLÍTICA DE SEGURANÇA PÚBLICA	Gestão de Políticas Públicas	Não Iniciado
<input type="checkbox"/> 0727	SERVIÇO DE TRANSPORTE DE PASSAGEIROS DA RMGV	Serviços ao Estado	Não Iniciado

Governo do Estado do Espírito Santo
 Secretaria de Estado de Economia e Planejamento
 Subsecretaria de Estado de Orçamento

Usuário: Fernando
 ANO : 2008
 Fase PPA : Proposta

Voltar Ajuda Elaborar / Programa / Consulta Detalhada

Detalhe

PPA: 2008 / 2011
 Ano: 2008
 Programa: 0100

Título: DESENVOLVIMENTO DA CAFEICULTURA DO ESPÍRITO SANTO - CAFÉ DE QUALIDADE
 Objetivo: PROMOVER O DESENVOLVIMENTO DA CAFEICULTURA CAPIXABA VISANDO O AUMENTO DA PRODUTIVIDADE E QUALIDADE DO PRODUTO, TORNANDO O SETOR MAIS COMPETITIVO NO MERCADO INTERNO E EXTERNO.
 Público Alvo: CAFEICULTORES, ASSOCIAÇÕES, COOPERATIVAS E PREFEITURAS, INTEGRANTES DOS SEGMENTOS DO AGRONEGÓCIO CAFÉ
 Órgão Responsável: 31000 - SEC EST AGRICULTURA, ABASTEC, AQUIC E PESCA
 Diretriz: 00033 - CONSOLIDAR O ESPÍRITO SANTO COMO PRODUTOR DE CAFÉ DE QUALIDADE
 Tipo: 1 - Finalístico
 Unidade Orçamentária: 31101 - SEAG - ADM DIRETA
 Gerente: 045.961.617-95 - Elizabeth Amaral da Silva
 Horizonte Temporal no Exercício: 1 - Contínuo
 Estimativa Inicial do Valor do Programa: 2008 / 2011: 2.000.000,00 Total:
 Multissetorial: S - Sim
 Justificativa: APESAR DO ESTADO SER ATUALMENTE O 2º MAIOR PRODUTOR DE CAFÉ DO BRASIL, APRESENTA ÍNDICES DE PRODUTIVIDADE E QUALIDADE INFERIOR À MÉDIA NACIONAL. A NÃO MODIFICAÇÃO DO ATUAL CENÁRIO INPLICARÁ EM PREJUÍZOS PARA O SETOR E PERDAS DE MERCADO PARA O PRODUTO CAPIXABA. O ESTADO POSSUI COMO FACILITADORES O PARQUE CAFEIEIRO INSTALADO, LOGÍSTICA ADEQUADA E VALORIZAÇÃO DA QUALIDADE DO PRODUTO ATRAVÉS DA COMERCIALIZAÇÃO COM IMPORTADORES DE CAFÉS ESPECIAIS
 Data de Cadastramento: 11/04/2007

Fonte	Valores em R\$1,00 - Proposto				Período 2009 / 2011	Total 2008 / 2011
	Ano 2008	Ano 2009	Ano 2010	Ano 2011		
0100	0	0	0	0	0	0
0112	0	0	0	0	0	0
0270	0	0	0	0	0	0
0280	0	0	0	0	0	0
N/O	0	0	0	0	0	0
Total	0	0	0	0	0	0

REATH/ADD POR: 67475922715 UG:900001 DATA/HORA:11/04/2007 13:21:14

O resultado da pesquisa detalhada, entre outros, apresenta o campo “Valores”, que não é visto na transação “Atualiza” Programa.

O campo “Valores”, disposto por fonte, é de preenchimento automático pelo Sistema e representa a soma dos valores de todas as ações do programa, a partir da migração de dados do SIPLAN.

Observe, nas três telas anteriores, que o Sistema permite, desde que o usuário esteja autorizado, acesso direto à transação “Atualiza” Programa, bastando para tanto clicar na opção “Atualiza”.

Para consultar programa do SISPPA por termo, o usuário deverá preencher o campo “Por Termo:” com um vocábulo chave ou conjunto de letras iniciais que possa levar à identificação do programa pesquisado, clicando, a seguir, na tecla “OK”, ocasião em que o Sistema apresentará o resultado da pesquisa.

Governo do Estado do Espírito Santo
Secretaria de Estado de Economia e Planejamento
Subsecretaria de Estado de Orçamento

Usuário: Fernando
ANO : 2008
Fase PPA : Proposta

[Voltar](#) [Ajuda](#) Elaborar / Programa / Consulta

Consulta

PPA: 2008 / 2011
Ano: 2008
A partir do Programa:
Por Termo:
Tipo: Todos Finalístico Gestão de Políticas Públicas Serviços ao Estado Apoio Administrativo
Situação: Todos Não Iniciados Em Andamento Atrasados
 Concluídos Cancelados Paralisados
Fase: Proposto

Governo do Estado do Espírito Santo
Secretaria de Estado de Economia e Planejamento
Subsecretaria de Estado de Orçamento

Usuário: Fernando
ANO : 2008
Fase PPA : Proposta

[Voltar](#) [Ajuda](#) Elaborar / Programa / Consulta

Consulta

PPA: 2008 / 2011
Ano: 2008
A partir do Programa:
Por Termo: DESENVOLVIMEN
Tipo: Todos Finalístico Gestão de Políticas Públicas Serviços ao Estado Apoio Administrativo
Situação: Todos Não Iniciados Em Andamento Atrasados
 Concluídos Cancelados Paralisados
Fase: Proposto

Governo do Estado do Espírito Santo
Secretaria de Estado de Economia e Planejamento
Subsecretaria de Estado de Orçamento

Usuário: Fernando
ANO : 2008
Fase PPA : Proposta

[Voltar](#) [Ajuda](#) Elaborar / Programa / Consulta

Consulta

PPA: 2008 / 2011
Ano: 2008
A partir do Programa:
Por Termo: DESENVOLVIMEN
Tipo: Todos Finalístico Gestão de Políticas Públicas Serviços ao Estado Apoio Administrativo
Situação: Todos Não Iniciados Em Andamento Atrasados
 Concluídos Cancelados Paralisados
Fase: Proposto

	Programa	Título	Tipo	Situação
<input type="checkbox"/>	0006	DESENVOLVIMENTO DA OLERICULTURA E DA FLORICULTURA	Finalístico	Não Iniciado
<input type="checkbox"/>	0016	DESENVOLVIMENTO DA PESCA E AQUICULTURA	Finalístico	Não Iniciado
<input type="checkbox"/>	0100	DESENVOLVIMENTO DA CAFEICULTURA DO ESPIRITO SANTO	Finalístico	Não Iniciado

Se o usuário desejar detalhar o resultado da pesquisa, deverá assinalar, na tela anterior, no campo específico à esquerda, o programa a ser detalhado, acionando, a seguir, a opção “Detalha”, ocasião em que o Sistema apresenta o resultado detalhado da pesquisa.

Governo do Estado do Espírito Santo
 Secretaria de Estado de Economia e Planejamento
 Subsecretaria de Estado de Orçamento

Usuario: Fernando
 ANO : 2008
 Fase PPA : Proposta

Elaborar / Programa / Consulta

Consulta

PPA: 2008 / 2011
 Ano: 2008
 A partir do Programa: [] ...
 Por Termo: DESENVOLVIMEN
 Tipo: Todos Finalístico Gestão de Políticas Públicas Serviços ao Estado Apoio Administrativo
 Situação: Todos Não Iniciados Em Andamento Atrasados
 Concluídos Cancelados Paralisados
 Fase: Proposto

OK

Programa	Título	Tipo	Situação
0006	DESENVOLVIMENTO DA OLERICULTURA E DA FLORICULTURA	Finalístico	Não Iniciado
0016	DESENVOLVIMENTO DA PESCA E AQUICULTURA	Finalístico	Não Iniciado
0100	DESENVOLVIMENTO DA CAFEICULTURA DO ESPÍRITO SANTO	Finalístico	Não Iniciado

Detalha Atualiza

<< Voltar #2008 >>

Governo do Estado do Espírito Santo
 Secretaria de Estado de Economia e Planejamento
 Subsecretaria de Estado de Orçamento

Usuario: Fernando
 ANO : 2008
 Fase PPA : Proposta

Elaborar / Programa / Consulta Detalhada

Detalhe

PPA: 2008 / 2011
 Ano: 2008
 Programa: 0100

Título: DESENVOLVIMENTO DA CAFEICULTURA DO ESPÍRITO SANTO - CAFÉ DE QUALIDADE
 Objetivo: PROMOVER O DESENVOLVIMENTO DA CAFEICULTURA CAPIKABA VISANDO O AUMENTO DA PRODUTIVIDADE E QUALIDADE DO PRODUTO, TORNANDO O SETOR MAIS COMPETITIVO NO MERCADO INTERNO E EXTERNO
 Público Alvo: CAFEICULTORES, ASSOCIAÇÕES, COOPERATIVAS E PREFEITURAS, INTEGRANTES DOS SEGMENTOS DO AGRONEGÓCIO CAFÉ
 Órgão Responsável: 31000 - SEC EST AGRICULTURA, ABASTEC, AQUIC E PESCA
 Diretriz: 00033 - CONSOLIDAR O ESPÍRITO SANTO COMO PRODUTOR DE CAFÉ DE QUALIDADE
 Tipo: 1 - Finalístico
 Unidade Orgamentária: 31101 - SEAG - ADM DIRETA
 Gerente: 045.981.617-95 - Elizabeth Amaral da Silva
 Horizonte Temporal no Exercício: 1 - Contínuo
 Estimativa Inicial do Valor do Programa: 2008 / 2011: 2.000.000,00 Total:
 Multissetorial: S - Sim
 Justificativa: APESAR DO ESTADO SER ATUALMENTE O 2º MAIOR PRODUTOR DE CAFÉ DO BRASIL, APRESENTA ÍNDICES DE PRODUTIVIDADE E QUALIDADE INFERIOR A MÉDIA NACIONAL. A NÃO MODIFICAÇÃO DO ATUAL CENÁRIO IMPLICARÁ EM PREJUÍZOS PARA O SETOR E PERDAS DE MERCADO PARA O PRODUTO CAPIKABA. O ESTADO POSSUI COMO FACILITADORES O PARQUE CAFEIRO INSTALADO, LOGÍSTICA ADEQUADA E VALORIZAÇÃO DA QUALIDADE DO PRODUTO ATRAVÉS DA COMERCIALIZAÇÃO COM IMPORTADORES DE CAFÉS ESPECIAIS
 Data de Cadastramento: 11/04/2007

Valores em R\$1,00 - Proposto						
Fonte	Ano 2008	Ano 2009	Ano 2010	Ano 2011	Período 2009 / 2011	Total 2008 / 2011
0100	0	0	0	0	0	0
0112	0	0	0	0	0	0
0270	0	0	0	0	0	0
0280	0	0	0	0	0	0
N/O	0	0	0	0	0	0
Total	0	0	0	0	0	0

REATIVADO POR: 87475922715 UG:900001 DATA/HORA:11/04/2007 13:31:14

Atualiza

O resultado da pesquisa detalhada, entre outros, apresenta o campo “Valores”, que não é visto na transação “Atualiza” Programa.

O campo “Valores”, disposto por fonte, é de preenchimento automático pelo Sistema e representa a soma dos valores de todas as ações do programa, a partir da migração de dados do SIPLAN.

Observe, nas três telas anteriores, que o Sistema permite, desde que o usuário esteja autorizado, acesso direto à transação “Atualiza” Programa, bastando para tanto clicar na opção “Atualiza”.

Para consultar programa no SISPPA por tipo, o usuário deverá escolher uma das opções constante do campo “Tipo”, integrante da tela de abertura da transação, acionando, a seguir, a tecla “OK”, ocasião em que o Sistema apresenta o resultado da pesquisa, que pode também ser detalhado.

Na opção “Todos”, o Sistema apresentará todos os programas cadastrados, independentemente do tipo. Na opção “Finalístico”, o Sistema apresentará apenas os programas finalísticos cadastrados. Na opção “Apoio às Políticas Públicas e Áreas Especiais”, o Sistema apresentará apenas os programas de apoio às políticas públicas e áreas especiais. O Sistema ainda será adaptado para atender esta opção, que substituirá as opções “Gestão de Políticas Públicas”, “Serviços ao Estado” e “Apoio Administrativo”. Na seqüência, são apresentadas algumas telas com resultados de pesquisas por “Tipo”.

⇒ Todos

Governo do Estado do Espírito Santo
Secretaria de Estado de Economia e Planejamento
Subsecretaria de Estado de Orçamento

Usuário: Fernando
ANO : 2008
Fase PPA : Proposta

Voltar Ajuda

Elaborar / Programa / Consulta

PPA 2008/2011

Preparar

Elaborar

Programa

Atualiza

Consulta

Indicadores

Ação

Meta

Aprovar

Executar

Relatórios

NAVEGA

O que é

Perguntas Frequentes

Sair

Consulta

PPA: 2008 / 2011

Ano: 2008

A partir do Programa: [] ...

Por Termo: []

Tipo: Todos Finalístico Gestão de Políticas Públicas Serviços ao Estado Apoio Administrativo

Situação: Todos Não Iniciados Em Andamento Atrasados Concluídos Cancelados Paralisados

Fase: Proposto

OK

	Programa	Título	Tipo	Situação
<input type="checkbox"/>	0073	CORREDOR ECOLÓGICO DA MATA ATLÂNTICA	Finalístico	Não Iniciado
<input type="checkbox"/>	0100	DESENVOLVIMENTO DA CAFEICULTURA DO ESPÍRITO SANTO	Finalístico	Não Iniciado
<input type="checkbox"/>	0132	EDUCAÇÃO E SEGURANÇA NO TRÂNSITO	Finalístico	Não Iniciado
<input type="checkbox"/>	0294	PRESERVAÇÃO DO PATRIMÔNIO CULTURAL	Finalístico	Não Iniciado
<input type="checkbox"/>	0432	GESTÃO DA POLÍTICA ANTIDROGAS	Gestão de Políticas Públicas	Não Iniciado
<input type="checkbox"/>	0435	GESTÃO DA POLÍTICA DE SEGURANÇA PÚBLICA	Gestão de Políticas Públicas	Não Iniciado

Detalha Atualiza

<< Volta Avança >>

⇒ Finalístico

Governo do Estado do Espírito Santo
Secretaria de Estado de Economia e Planejamento
Subsecretaria de Estado de Orçamento

Usuário: Fernando
ANO : 2008
Fase PPA : Proposta

Voltar Ajuda

Elaborar / Programa / Consulta

PPA 2008/2011

Preparar

Elaborar

Programa

Atualiza

Consulta

Indicadores

Ação

Meta

Aprovar

Executar

Relatórios

NAVEGA

O que é

Perguntas Frequentes

Sair

Consulta

PPA: 2008 / 2011

Ano: 2008

A partir do Programa: [] ...

Por Termo: []

Tipo: Todos Finalístico Gestão de Políticas Públicas Serviços ao Estado Apoio Administrativo

Situação: Todos Não Iniciados Em Andamento Atrasados Concluídos Cancelados Paralisados

Fase: Proposto

OK

	Programa	Título	Tipo	Situação
<input type="checkbox"/>	0001	AGROPECUÁRIA CAPIXABA ON-LINE	Finalístico	Não Iniciado
<input type="checkbox"/>	0002	APOIO À COMERCIALIZAÇÃO E AO ABASTECIMENTO	Finalístico	Não Iniciado
<input type="checkbox"/>	0003	APOIO À CULTURAS ALIMENTARES	Finalístico	Não Iniciado
<input type="checkbox"/>	0004	DEFESA SANITÁRIA, INSPEÇÃO E FISCALIZAÇÃO ANIMAL	Finalístico	Não Iniciado
<input type="checkbox"/>	0005	ASSISTÊNCIA TÉCNICA E EXTENSÃO RURAL A AGRICULTORES	Finalístico	Não Iniciado
<input type="checkbox"/>	0006	DESENVOLVIMENTO DA OLERICULTURA E DA FLORICULTURA	Finalístico	Não Iniciado

Detalha Atualiza

<< Volta Avança >>

⇒ Apoio às Políticas Públicas e Áreas Especiais

Governo do Estado do Espírito Santo
 Secretaria de Estado de Economia e Planejamento
 Subsecretaria de Estado de Orçamento

Usuario: Fernando
 ANO : 2008
 Fase PPA : Proposta

Voltar Ajuda Elaborar / Programa / Consulta

Consulta

PPA: 2008 / 2011
 Ano: 2008
 A partir do Programa: ...
 Por Termo:

Tipo: Todos Finalístico Gestão de Políticas Públicas Serviços ao Estado Apoio Administrativo

Situação: Todos Não Iniciados Em Andamento Atrasados
 Concluídos Cancelados Paralisados

Fase: Proposto

	Programa	Título	Tipo	Situação
<input type="checkbox"/>	0432	GESTÃO DA POLÍTICA ANTIDROGAS	Gestão de Políticas Públicas	Não Iniciado
<input type="checkbox"/>	0435	GESTÃO DA POLÍTICA DE SEGURANÇA PÚBLICA	Gestão de Políticas Públicas	Não Iniciado

Governo do Estado do Espírito Santo
 Secretaria de Estado de Economia e Planejamento
 Subsecretaria de Estado de Orçamento

Usuario: Fernando
 ANO : 2008
 Fase PPA : Proposta

Voltar Ajuda Elaborar / Programa / Consulta

Consulta

PPA: 2008 / 2011
 Ano: 2008
 A partir do Programa: ...
 Por Termo:

Tipo: Todos Finalístico Gestão de Políticas Públicas Serviços ao Estado Apoio Administrativo

Situação: Todos Não Iniciados Em Andamento Atrasados
 Concluídos Cancelados Paralisados

Fase: Proposto

	Programa	Título	Tipo	Situação
<input type="checkbox"/>	0010	ADMINISTRAÇÃO GERAL	Serviços ao Estado	Não Iniciado
<input type="checkbox"/>	0727	SERVIÇO DE TRANSPORTE DE PASSAGEIROS DA RMGV	Serviços ao Estado	Não Iniciado

Governo do Estado do Espírito Santo
 Secretaria de Estado de Economia e Planejamento
 Subsecretaria de Estado de Orçamento

Usuario: Fernando
 ANO : 2008
 Fase PPA : Proposta

Voltar Ajuda Elaborar / Programa / Consulta

Consulta

PPA: 2008 / 2011
 Ano: 2008
 A partir do Programa: ...
 Por Termo:

Tipo: Todos Finalístico Gestão de Políticas Públicas Serviços ao Estado Apoio Administrativo

Situação: Todos Não Iniciados Em Andamento Atrasados
 Concluídos Cancelados Paralisados

Fase: Proposto

	Programa	Título	Tipo	Situação
<input type="checkbox"/>	0800	APOIO ADMINISTRATIVO	Apoio Administrativo	Não Iniciado

Para consultar programa no SISPPA por situação, o usuário deverá escolher uma das opções constante do campo “Situação:”, integrante da tela de abertura da transação, acionando, a seguir, a tecla “OK”, ocasião em que o Sistema apresenta o resultado da pesquisa, que pode também ser detalhado. Na seqüência, são apresentadas algumas telas com resultados de pesquisa por “Situação”.

⇒ Todos

Governo do Estado do Espírito Santo
Secretaria de Estado de Economia e Planejamento
Subsecretaria de Estado de Orçamento

Usuario: Fernando
ANO : 2007
Fase PPA : Execução

Voltar Ajuda

Elaborar / Programa / Consulta

PPA: 2004 / 2007
Ano: 2007
A partir do Programa: [] []
Por Termo: []

Tipo: Todos Finalístico Gestão de Políticas Públicas Serviços ao Estado Apoio Administrativo

Situação: Todos Não Iniciados Em Andamento Atrasados
 Concluídos Cancelados Paralisados

Fase: Proposto Lei PPA Ajustado

OK

Programa	Título	Tipo	Situação
<input type="checkbox"/> 0013	ASSISTÊNCIA À SAÚDE	Finalístico	Concluído
<input type="checkbox"/> 0014	ASSISTÊNCIA FARMACÉUTICA	Finalístico	Não Iniciado
<input type="checkbox"/> 0015	ASSISTÊNCIA MÉDICA - HOSPITALAR COMPLEMENTAR	Finalístico	Não Iniciado
<input type="checkbox"/> 0016	ASSISTÊNCIA SOCIAL DESCENTRALIZADA	Finalístico	Cancelado
<input type="checkbox"/> 0017	ASSISTÊNCIA TÉCNICA E EXTENSÃO RURAL A AGRICULTORES	Finalístico	Não Iniciado
<input type="checkbox"/> 0018	ATRAÇÃO E RETENÇÃO DE INVESTIMENTOS	Finalístico	Não Iniciado

Detalha

<< Volta Avança >>

⇒ Não Iniciados

Governo do Estado do Espírito Santo
Secretaria de Estado de Economia e Planejamento
Subsecretaria de Estado de Orçamento

Usuario: Fernando
ANO : 2007
Fase PPA : Execução

Voltar Ajuda

Elaborar / Programa / Consulta

PPA: 2004 / 2007
Ano: 2007
A partir do Programa: [] []
Por Termo: []

Tipo: Todos Finalístico Gestão de Políticas Públicas Serviços ao Estado Apoio Administrativo

Situação: Todos Não Iniciados Em Andamento Atrasados
 Concluídos Cancelados Paralisados

Fase: Proposto Lei PPA Ajustado

OK

Programa	Título	Tipo	Situação
<input type="checkbox"/> 0001	A ALFABETIZAÇÃO É UM DIREITO	Finalístico	Não Iniciado
<input type="checkbox"/> 0002	ABASTECIMENTO DE ÁGUA	Finalístico	Não Iniciado
<input type="checkbox"/> 0004	ADMINISTRAÇÃO TRIBUTÁRIA	Finalístico	Não Iniciado
<input type="checkbox"/> 0005	AGROPECUÁRIA CAPIXABA ON-LINE	Finalístico	Não Iniciado
<input type="checkbox"/> 0006	ÁGUA EM QUANTIDADE E COM QUALIDADE NO ESPÍRITO SAN	Finalístico	Não Iniciado
<input type="checkbox"/> 0007	APOIO À COMERCIALIZAÇÃO E AO ABASTECIMENTO	Finalístico	Não Iniciado

Detalha

<< Volta Avança >>

⇒ **Em Andamento**

Governo do Estado do Espírito Santo
 Secretaria de Estado de Economia e Planejamento
 Subsecretaria de Estado de Orçamento

Usuário: Fernando
 ANO : 2007
 Fase PPA : Execução

Voltar Ajuda Elaborar / Programa / Consulta

Consulta

PPA: 2004 / 2007
 Ano: 2007
 A partir do Programa: ...
 Por Termo:

Tipo: Todos Finalístico Gestão de Políticas Públicas Serviços ao Estado Apoio Administrativo

Situação: Todos Não Iniciados Em Andamento Atrasados
 Concluídos Cancelados Paralisados

Fase: Proposto Lei PPA Ajustado

OK

Programa	Título	Tipo	Situação
<input type="checkbox"/> 0214	INCENTIVO À RECUPERAÇÃO E AO DESENVOLVIMENTO DA EC	Finalístico	Em Andamento
<input type="checkbox"/> 0216	INFRA-ESTRUTURA HÍDRICA	Finalístico	Em Andamento
<input type="checkbox"/> 0600	ADMINISTRAÇÃO GERAL	Serviços ao Estado	Em Andamento
<input type="checkbox"/> 0647	ÉTICA E EFICIÊNCIA NA GESTÃO PÚBLICA	Serviços ao Estado	Em Andamento
<input type="checkbox"/> 0800	APOIO ADMINISTRATIVO	Apoio Administrativo	Em Andamento

Detalha

⇒ **Atrasados**

Governo do Estado do Espírito Santo
 Secretaria de Estado de Economia e Planejamento
 Subsecretaria de Estado de Orçamento

Usuário: Fernando
 ANO : 2007
 Fase PPA : Execução

Voltar Ajuda Elaborar / Programa / Consulta

Consulta

PPA: 2004 / 2007
 Ano: 2007
 A partir do Programa: ...
 Por Termo:

Tipo: Todos Finalístico Gestão de Políticas Públicas Serviços ao Estado Apoio Administrativo

Situação: Todos Não Iniciados Em Andamento Atrasados
 Concluídos Cancelados Paralisados

Fase: Proposto Lei PPA Ajustado

OK

Microsoft Internet Explorer

!

Nenhum registro encontrado.

OK

⇒ **Concluídos**

Governo do Estado do Espírito Santo
 Secretaria de Estado de Economia e Planejamento
 Subsecretaria de Estado de Orçamento

Usuário: Fernando
 ANO : 2007
 Fase PPA : Execução

Voltar Ajuda Elaborar / Programa / Consulta

Consulta

PPA: 2004 / 2007
 Ano: 2007
 A partir do Programa: ...
 Por Termo:

Tipo: Todos Finalístico Gestão de Políticas Públicas Serviços ao Estado Apoio Administrativo

Situação: Todos Não Iniciados Em Andamento Atrasados
 Concluídos Cancelados Paralisados

Fase: Proposto Lei PPA Ajustado

OK

Programa	Título	Tipo	Situação
<input type="checkbox"/> 0003	ADMINISTRAÇÃO E DESENVOLVIMENTO DE RECURSOS HUMANOS	Finalístico	Concluído
<input type="checkbox"/> 0013	ASSISTÊNCIA À SAÚDE	Finalístico	Concluído
<input type="checkbox"/> 0064	COMPLEMENTAÇÃO DE APOSENTADORIAS E PENSÕES ESPECIAIS	Finalístico	Concluído
<input type="checkbox"/> 0106	DESENVOLVIMENTO DE RECURSOS HUMANOS	Finalístico	Concluído
<input type="checkbox"/> 0115	DIAGNOSE EM SAÚDE PÚBLICA	Finalístico	Concluído
<input type="checkbox"/> 0383	VIGILÂNCIA EM SAÚDE DO SISTEMA ÚNICO	Finalístico	Concluído

Detalha

⇒ Cancelados

Governo do Estado do Espírito Santo
Secretaria de Estado de Economia e Planejamento
Subsecretaria de Estado de Orçamento

Usuario: Fernando
ANO : 2007
Fase PPA : Execução

Voltar Ajuda

Elaborar / Programa / Consulta

PPA 2004/2007

Preparar

Elaborar

Programa

Atualiza

Consulta

Indicadores

Ação

Meta

Aprovar

Eexecutar

Relatórios

NAVEGA

que é

Perguntas Frequentes

Sair

Consulta

PPA: 2004 / 2007

Ano: 2007

A partir do Programa: []

Por Termo: []

Tipo: Todos Finalístico Gestão de Políticas Públicas Serviços ao Estado Apoio Administrativo

Situação: Todos Não Iniciados Em Andamento Atrasados Concluídos Cancelados Paralisados

Fase: Proposto Lei PPA Ajustado

OK

Programa	Título	Tipo	Situação
0016	ASSISTÊNCIA SOCIAL DESCENTRALIZADA	Finalístico	Cancelado

Detalha

<< Voltar Avançar >>

⇒ Paralisados

Governo do Estado do Espírito Santo
Secretaria de Estado de Economia e Planejamento
Subsecretaria de Estado de Orçamento

Usuario: Fernando
ANO : 2007
Fase PPA : Execução

Voltar Ajuda

Elaborar / Programa / Consulta

PPA 2004/2007

Preparar

Elaborar

Programa

Atualiza

Consulta

Indicadores

Ação

Meta

Aprovar

Eexecutar

Relatórios

NAVEGA

que é

Perguntas Frequentes

Sair

Consulta

PPA: 2004 / 2007

Ano: 2007

A partir do Programa: []

Por Termo: []

Tipo: Todos Finalístico Gestão de Políticas Públicas Serviços ao Estado Apoio Administrativo

Situação: Todos Não Iniciados Em Andamento Atrasados Concluídos Cancelados Paralisados

Fase: Proposto Lei PPA Ajustado

OK

Microsoft Internet Explorer

Nenhum registro encontrado.

OK

Para consultar programa no SISPPA por fase, o usuário deverá escolher uma das opções constantes do campo “Fase:”, integrante da tela de abertura da transação, acionando, a seguir, a tecla “OK”, ocasião em que o Sistema apresenta o resultado da pesquisa, que pode também ser detalhado.

Na fase “Proposto”, os programas aparecerão, em seu detalhamento, com os valores em que apresentam, quando o PPA encontrava-se na fase de proposta.

Na fase “Lei PPA”, os programas aparecerão, em seu detalhamento, com os valores em que apresentavam na fase de aprovação do PPA.

Na fase “Ajustado”, os programas aparecerão, em seu detalhamento, com os valores previstos ajustados em função das cargas das leis orçamentárias anuais e seus créditos adicionais

⇒ **Resultado do Detalhamento do Programa na fase do PPA “Proposto”.**

Governo do Estado do Espírito Santo
Secretaria de Estado de Economia e Planejamento
Subsecretaria de Estado de Orçamento

Usuário: Fernando
ANO : 2007
Fase PPA : Execução

PPA 2004/2007

Preparar

Elaborar

Programa

Atualiza

Consulta

Indicadores

Ação

Meta

Aprovar

Executar

Relatórios

NAVEGA

O que é

Perguntas Frequentes

Sair

Tipo: 3 - Serviços ao Estado

Unidade Orçamentária: 10109 - SECRETARIA DE ESTADO DO GOVERNO

Gerente: 846.777.757-53 - Waléria Simonetti

Horizonte Temporal no Exercício: 1 - Contínuo

Estimativa Inicial do Valor do Programa: 2004 / 2007: 0 Total:

Multissetorial: N - Não

Justificativa: O GOVERNO DO ESTADO DO ESPÍRITO SANTO TEVE SEUS OBJETIVOS E ESTRUTURA DESCARACTERIZADOS PELA IMPROBIDADE, PELA IRRESPONSABILIDADE E PELO DESPÉRDIO DOS RECURSOS PÚBLICOS. NESTE CONTEXTO, CABE AO GOVERNADOR LIDERAR O MOVIMENTO DE RECONSTRUÇÃO DA MÁQUINA PÚBLICA, COM A MELHORIA CONTÍNUA DA CAPACIDADE DE GESTÃO, COM DETERMINAÇÃO, FIRMEZA E MÉTODO, COM A BUSCA PELO APOIO POLÍTICO E SOCIAL, QUE GARANTIRÁ O JUSTO EQUILÍBRIO COM OS DEMAIS PODERES E A SOCIEDADE CIVIL ORGANIZADA.

Data de Cadastro: 22/12/2003

Valores em R\$1,00 - Proposto						
Fonte	Ano 2004	Ano 2005	Ano 2006	Ano 2007	Período	Total 2004 / 2007
0100	6.996.543	7.337.879	7.620.405	7.874.507	0	29.829.334
0112	0	0	0	0	0	0
0270	0	0	0	0	0	0
0280	0	0	0	0	0	0
N/O	1.500.000	1.500.000	1.500.000	1.500.000	0	6.000.000
Total	8.496.543	8.837.879	9.120.405	9.374.507	0	35.829.334

ALTERADO POR: 4940373700 UG:900001 DATA/HORA:06/03/2008 16:04:51

⇒ **Resultado do Detalhamento do Programa na fase “Lei PPA”.**

Governo do Estado do Espírito Santo
Secretaria de Estado de Economia e Planejamento
Subsecretaria de Estado de Orçamento

Usuário: Fernando
ANO : 2007
Fase PPA : Execução

PPA 2004/2007

Preparar

Elaborar

Programa

Atualiza

Consulta

Indicadores

Ação

Meta

Aprovar

Executar

Relatórios

NAVEGA

O que é

Perguntas Frequentes

Sair

Tipo: 3 - Serviços ao Estado

Unidade Orçamentária: 10109 - SECRETARIA DE ESTADO DO GOVERNO

Gerente: 846.777.757-53 - Waléria Simonetti

Horizonte Temporal no Exercício: 1 - Contínuo

Estimativa Inicial do Valor do Programa: 2004 / 2007: 0 Total:

Multissetorial: N - Não

Justificativa: O GOVERNO DO ESTADO DO ESPÍRITO SANTO TEVE SEUS OBJETIVOS E ESTRUTURA DESCARACTERIZADOS PELA IMPROBIDADE, PELA IRRESPONSABILIDADE E PELO DESPÉRDIO DOS RECURSOS PÚBLICOS. NESTE CONTEXTO, CABE AO GOVERNADOR LIDERAR O MOVIMENTO DE RECONSTRUÇÃO DA MÁQUINA PÚBLICA, COM A MELHORIA CONTÍNUA DA CAPACIDADE DE GESTÃO, COM DETERMINAÇÃO, FIRMEZA E MÉTODO, COM A BUSCA PELO APOIO POLÍTICO E SOCIAL, QUE GARANTIRÁ O JUSTO EQUILÍBRIO COM OS DEMAIS PODERES E A SOCIEDADE CIVIL ORGANIZADA.

Data de Cadastro: 22/12/2003

Valores em R\$1,00 - Lei PPA						
Fonte	Ano 2004	Ano 2005	Ano 2006	Ano 2007	Período	Total 2004 / 2007
0100	6.613.023	4.937.179	5.155.917	5.393.215	0	22.099.334
0112	0	0	0	0	0	0
0270	0	0	0	0	0	0
0280	0	0	0	0	0	0
N/O	1.500.000	1.500.000	1.500.000	1.500.000	0	6.000.000
Total	8.113.023	6.437.179	6.655.917	6.893.215	0	28.099.334

ALTERADO POR: 4940373700 UG:900001 DATA/HORA:06/03/2008 16:04:51

⇒ **Resultado do Detalhamento do Programa na fase “Ajustado”.**

Governo do Estado do Espírito Santo
Secretaria de Estado de Economia e Planejamento
Subsecretaria de Estado de Orçamento

Usuário: Fernando
ANO : 2007
Fase PPA : Execução

PPA 2004/2007

Preparar

Elaborar

Programa

Atualiza

Consulta

Indicadores

Ação

Meta

Aprovar

Executar

Relatórios

NAVEGA

O que é

Perguntas Frequentes

Sair

Tipo: 3 - Serviços ao Estado

Unidade Orçamentária: 10109 - SECRETARIA DE ESTADO DO GOVERNO

Gerente: 846.777.757-53 - Waléria Simonetti

Horizonte Temporal no Exercício: 1 - Contínuo

Estimativa Inicial do Valor do Programa: 2004 / 2007: 0 Total:

Multissetorial: N - Não

Justificativa: O GOVERNO DO ESTADO DO ESPÍRITO SANTO TEVE SEUS OBJETIVOS E ESTRUTURA DESCARACTERIZADOS PELA IMPROBIDADE, PELA IRRESPONSABILIDADE E PELO DESPÉRDIO DOS RECURSOS PÚBLICOS. NESTE CONTEXTO, CABE AO GOVERNADOR LIDERAR O MOVIMENTO DE RECONSTRUÇÃO DA MÁQUINA PÚBLICA, COM A MELHORIA CONTÍNUA DA CAPACIDADE DE GESTÃO, COM DETERMINAÇÃO, FIRMEZA E MÉTODO, COM A BUSCA PELO APOIO POLÍTICO E SOCIAL, QUE GARANTIRÁ O JUSTO EQUILÍBRIO COM OS DEMAIS PODERES E A SOCIEDADE CIVIL ORGANIZADA.

Data de Cadastro: 22/12/2003

Valores em R\$1,00 - Ajustado						
Fonte	Ano 2004	Ano 2005	Ano 2006	Ano 2007	Período	Total 2004 / 2007
0100	6.732.970	9.086.310	11.089.081	10.649.571	0	37.557.932
0112	0	0	0	0	0	0
0270	0	0	0	0	0	0
0280	0	0	0	0	0	0
N/O	1.500.000	1.500.000	1.500.000	1.500.000	0	6.000.000
Total	8.232.970	10.586.310	12.589.081	12.149.571	0	43.557.932

ALTERADO POR: 4940373700 UG:900001 DATA/HORA:06/03/2008 16:04:51

5.2 – Indicadores

São instrumentos que devem permitir a mensuração dos resultados alcançados com a execução de um programa.

O menu “Indicadores” apresenta as seguintes transações no Sistema, contudo, nesta edição do manual, não faremos maiores comentários a respeito das mesmas, em virtude de estarem em processo de desenvolvimento no SERPRO. São elas: Atualiza e Consulta.

5.3 – Ação

É a operação da qual resulta um produto (bem ou serviço) ofertado à Sociedade e que contribui para o alcance do objetivo de um programa.

As ações classificam-se em orçamentárias e não orçamentárias.

As ações orçamentárias são aquelas que contribuem para a consecução do objetivo do programa e que demandam recursos orçamentários.

As ações não orçamentárias são aquelas que contribuem para a consecução do objetivo do programa e que não demandam recursos orçamentários.

As ações apresentam-se, de acordo com a sua natureza, divididas nos seguintes tipos:

- ⇒ Projeto: é o conjunto de ações, limitadas no tempo, que concorrem para a expansão ou aperfeiçoamento da ação governamental;
- ⇒ Atividade: é o conjunto de operações, realizadas de modo contínuo, que concorrem para a manutenção da ação governamental;
- ⇒ Operação Especial: é um conjunto de operações de natureza especial, que somente integram os programas finalísticos e de apoio às políticas públicas e áreas especiais quando efetivamente estiverem contribuindo para a consecução de seus objetivos.

5.3.1 – Atualiza

Transação de responsabilidade dos órgãos setoriais, cujo objetivo é cadastrar e atualizar no Sistema os atributos de ações governamentais, permitindo operações de inclusão, alteração, exclusão e reativação.

A tela seguinte demonstra a apresentação da transação no Sistema.

A imagem mostra a interface de usuário de um sistema web. No topo, há uma barra de navegação com o nome do órgão: "Governo do Estado do Espírito Santo", "Secretaria de Estado de Economia e Planejamento" e "Subsecretaria de Estado de Orçamento". À direita, o usuário "Fernando" está logado, com o ano "2008" e a fase "Fase PPA : Proposta".

À esquerda, há um menu de navegação com opções como "Preparar", "Elaborar", "Programas", "Indicadores", "Ação", "Atualiza", "Consulta", "Associa Ação e Demanda", "Consulta Associação Ação e D", "Valida Ação", "Meta", "Aprovar", "Executar", "Relatórios" e "NAVEGA".

O conteúdo principal da tela é um formulário intitulado "Atualiza". O formulário contém os seguintes campos:

- PPA: 2008 / 2011
- Ano: 2008
- Programa: [campo de texto com botões de consulta]
- Ação: [campo de texto com botões de consulta]
- Botão "OK" para confirmar a operação.

No campo “Programa:”, o usuário deverá informar o código do programa, ao qual está ou estará vinculada a ação que pretende incluir, alterar, excluir ou reativar.

No campo “Ação”, o usuário deverá informar o código da ação que pretende incluir, alterar, excluir ou reativar.

Os referidos campos possuem botões para acesso a menus de consultas, que proporcionam pesquisas por código e por título.

Para consulta por código, o usuário deverá digitar, no campo “A partir do Programa:” ou no campo “A partir da Ação:”, o código do programa / ação pesquisado, acionando, na sequência, a tecla “OK”, ocasião em que o Sistema apresenta o resultado da pesquisa.

Governo do Estado do Espírito Santo
 Secretaria de Estado de Economia e Planejamento
 Subsecretaria de Estado de Orçamento

Usuário: Fernando
 ANO : 2008
 Fase PPA : Proposta

PPA 2008/2011

- Preparar
- Elaborar
 - Programa
 - Indicadores
 - Ação
- Atualiza
 - Consulta
 - Associa Ação e Demanda
 - Consulta Associação Ação e D
 - Valida Ação
- Meta
- Aprovar
- Eexecutar
- Relatórios
- NAVEGA
- o que é
- Perguntas Frequentes
- Sair

Pesquisa Programa - Microsoft Internet Explorer fornecido por SEP

Pesquisa Programa

Consulta

A partir do Programa:

Por Título:

OK

Código	Título
0001	AGROPECUÁRIA CAPIXABA ON-LINE
0002	APOIO À COMERCIALIZAÇÃO E AO ABASTECIMENTO
0003	APOIO À CULTURAS ALIMENTARES
0004	DEFESA SANITÁRIA, INSPEÇÃO E FISCALIZAÇÃO ANIMAL
0005	ASSISTÊNCIA TÉCNICA E EXTENSÃO RURAL A AGRICULTORES
0006	DESENVOLVIMENTO DA OLERICULTURA E DA FLORICULTURA

< voltar avançar >>

Governo do Estado do Espírito Santo
 Secretaria de Estado de Economia e Planejamento
 Subsecretaria de Estado de Orçamento

Usuário: Fernando
 ANO : 2008
 Fase PPA : Proposta

PPA 2008/2011

- Preparar
- Elaborar
 - Programa
 - Indicadores
 - Ação
- Atualiza
 - Consulta
 - Associa Ação e Demanda
 - Consulta Associação Ação e D
 - Valida Ação
- Meta
- Aprovar
- Eexecutar
- Relatórios
- NAVEGA
- o que é
- Perguntas Frequentes
- Sair

Pesquisa Programa - Microsoft Internet Explorer fornecido por SEP

Pesquisa Programa

Consulta

A partir do Programa:

Por Título:

OK

Código	Título
0001	AGROPECUÁRIA CAPIXABA ON-LINE
0002	APOIO À COMERCIALIZAÇÃO E AO ABASTECIMENTO
0003	APOIO À CULTURAS ALIMENTARES
0004	DEFESA SANITÁRIA, INSPEÇÃO E FISCALIZAÇÃO ANIMAL
0005	ASSISTÊNCIA TÉCNICA E EXTENSÃO RURAL A AGRICULTORES
0006	DESENVOLVIMENTO DA OLERICULTURA E DA FLORICULTURA

< voltar avançar >>

Governo do Estado do Espírito Santo
 Secretaria de Estado de Economia e Planejamento
 Subsecretaria de Estado de Orçamento

Usuário: Fernando
 ANO : 2008
 Fase PPA : Proposta

PPA 2008/2011

- Preparar
- Elaborar
 - Programa
 - Indicadores
 - Ação
- Atualiza
 - Consulta
 - Associa Ação e Demanda
 - Consulta Associação Ação e D
 - Valida Ação
- Meta
- Aprovar
- Eexecutar
- Relatórios
- NAVEGA
- o que é
- Perguntas Frequentes
- Sair

Pesquisa Programa - Microsoft Internet Explorer fornecido por SEP

Pesquisa Programa

Consulta

A partir do Programa:

Por Título:

OK

Código	Título
0011	MANUTENÇÃO DA ORDEM PÚBLICA
0013	ASSISTÊNCIA À SAÚDE
0014	ASSISTÊNCIA FARMACÊUTICA
0015	ASSISTÊNCIA MÉDICA - HOSPITALAR COMPLEMENTAR
0016	DESENVOLVIMENTO DA PESCA E AQUICULTURA
0017	MEIO AMBIENTE E RECURSOS HÍDRICOS

< voltar avançar >>

Governo do Estado do Espírito Santo
 Secretaria de Estado de Economia e Planejamento
 Subsecretaria de Estado de Orçamento

Usuario: Fernando
 ANO : 2008
 Fase PPA : Proposta

PPA 2008/2011

- Preparar
- Elaborar
 - Programa
 - Indicadores
 - Ação
 - Atualiza
 - Consulta
 - Associa Ação e Demanda
 - Consulta Associação Ação e D
 - Valida Ação
 - Meta
- Aprovar
- Eexecutar
- Relatórios
- NAVEGA
- O que é
- Perguntas Frequentes
- Sair

Pesquisa Ação - Microsoft Internet Explorer fornecido por SEP

Pesquisa Ação

Consulta

Programa:

A Partir da Ação:

Por Título:

OK

Programa	Ação	Título
0001	1510	AQUISIÇÃO DE EQUIPAMENTOS DE INFORMÁTICA PARA O IN
0001	2500	DISPONIBILIZAÇÃO DE INFORMAÇÕES ON-LINE
0001	3498	MONTAGEM DE INFRA-ESTRUTURA PARA DISPONIBILIZAÇÃO
0001	3684	IMPLEMENTAÇÃO DE AÇÕES SUPLEMENTARES DE EDUCAÇÃO V
0002	3484	IMPLEMENTAÇÃO DA REDE DE COMERCIALIZAÇÃO AGRÍCOLA
0002	3486	APOIO À INICIATIVA DE CERTIFICAÇÃO DE PRODUTOS AGR

<< Volta Avança >>

Governo do Estado do Espírito Santo
 Secretaria de Estado de Economia e Planejamento
 Subsecretaria de Estado de Orçamento

Usuario: Fernando
 ANO : 2008
 Fase PPA : Proposta

PPA 2008/2011

- Preparar
- Elaborar
 - Programa
 - Indicadores
 - Ação
 - Atualiza
 - Consulta
 - Associa Ação e Demanda
 - Consulta Associação Ação e D
 - Valida Ação
 - Meta
- Aprovar
- Eexecutar
- Relatórios
- NAVEGA
- O que é
- Perguntas Frequentes
- Sair

Pesquisa Ação - Microsoft Internet Explorer fornecido por SEP

Pesquisa Ação

Consulta

Programa:

A Partir da Ação:

Por Título:

OK

Programa	Ação	Título
0001	1510	AQUISIÇÃO DE EQUIPAMENTOS DE INFORMÁTICA PARA O IN
0001	2500	DISPONIBILIZAÇÃO DE INFORMAÇÕES ON-LINE
0001	3498	MONTAGEM DE INFRA-ESTRUTURA PARA DISPONIBILIZAÇÃO
0001	3684	IMPLEMENTAÇÃO DE AÇÕES SUPLEMENTARES DE EDUCAÇÃO V
0002	3484	IMPLEMENTAÇÃO DA REDE DE COMERCIALIZAÇÃO AGRÍCOLA
0002	3486	APOIO À INICIATIVA DE CERTIFICAÇÃO DE PRODUTOS AGR

<< Volta Avança >>

Governo do Estado do Espírito Santo
 Secretaria de Estado de Economia e Planejamento
 Subsecretaria de Estado de Orçamento

Usuario: Fernando
 ANO : 2008
 Fase PPA : Proposta

PPA 2008/2011

- Preparar
- Elaborar
 - Programa
 - Indicadores
 - Ação
 - Atualiza
 - Consulta
 - Associa Ação e Demanda
 - Consulta Associação Ação e D
 - Valida Ação
 - Meta
- Aprovar
- Eexecutar
- Relatórios
- NAVEGA
- O que é
- Perguntas Frequentes
- Sair

Pesquisa Ação - Microsoft Internet Explorer fornecido por SEP

Pesquisa Ação

Consulta

Programa:

A Partir da Ação:

Por Título:

OK

Programa	Ação	Título
0011	1825	AQUISIÇÃO DE FARDAMENTO
0011	1826	AQUISIÇÃO DE EQUIPAMENTOS DE MONTARIA
0011	4825	AQUISIÇÃO DE EQUIPAMENTOS DE MONTARIA

<< Volta Avança >>

Para consulta por título, o usuário deverá digitar, no campo “Por Título:”, um vocábulo chave ou conjunto de letras iniciais, que possa levar à identificação do programa / ação pesquisando, acionando, na seqüência, a tecla “OK”, ocasião em que o Sistema apresenta o resultado da pesquisa.

Governo do Estado do Espírito Santo
 Secretaria de Estado de Economia e Planejamento
 Subsecretaria de Estado de Orçamento

Usuario: Fernando
 ANO : 2008
 Fase PPA : Proposta

Pesquisa Programa - Microsoft Internet Explorer fornecido por SEP

Preparar / Ação / Atualiza

Pesquisa Programa

Consulta

A partir do Programa:

Por Título:

OK

Código	Título
0001	AGROPECUÁRIA CAPIXABA ON-LINE
0002	APOIO À COMERCIALIZAÇÃO E AO ABASTECIMENTO
0003	APOIO À CULTURAS ALIMENTARES
0004	DEFESA SANITÁRIA, INSPEÇÃO E FISCALIZAÇÃO ANIMAL
0005	ASSISTÊNCIA TÉCNICA E EXTENSÃO RURAL A AGRICULTORES
0006	DESENVOLVIMENTO DA OLERICULTURA E DA FLORICULTURA

Cancelar Avançar >>

Governo do Estado do Espírito Santo
 Secretaria de Estado de Economia e Planejamento
 Subsecretaria de Estado de Orçamento

Usuario: Fernando
 ANO : 2008
 Fase PPA : Proposta

Pesquisa Programa - Microsoft Internet Explorer fornecido por SEP

Preparar / Ação / Atualiza

Pesquisa Programa

Consulta

A partir do Programa:

Por Título:

OK

Código	Título
0001	AGROPECUÁRIA CAPIXABA ON-LINE
0002	APOIO À COMERCIALIZAÇÃO E AO ABASTECIMENTO
0003	APOIO À CULTURAS ALIMENTARES
0004	DEFESA SANITÁRIA, INSPEÇÃO E FISCALIZAÇÃO ANIMAL
0005	ASSISTÊNCIA TÉCNICA E EXTENSÃO RURAL A AGRICULTORES
0006	DESENVOLVIMENTO DA OLERICULTURA E DA FLORICULTURA

Cancelar Avançar >>

Governo do Estado do Espírito Santo
 Secretaria de Estado de Economia e Planejamento
 Subsecretaria de Estado de Orçamento

Usuario: Fernando
 ANO : 2008
 Fase PPA : Proposta

Pesquisa Programa - Microsoft Internet Explorer fornecido por SEP

Preparar / Ação / Atualiza

Pesquisa Programa

Consulta

A partir do Programa:

Por Título:

OK

Código	Título
0011	MANUTENÇÃO DA ORDEM PÚBLICA

Cancelar Avançar >>

Governo do Estado do Espírito Santo
 Secretaria de Estado de Economia e Planejamento
 Subsecretaria de Estado de Orçamento

Usuario: Fernando
 ANO : 2008
 Fase PPA : Proposta

PPA 2008/2011

- Preparar
- Elaborar
 - Programa
 - Indicadores
 - Ação
 - Atualiza
 - Consulta
 - Associa Ação e Demanda
 - Consulta Associação Ação e D
 - Valida Ação
 - Meta
- Aprovar
- Executar
- Relatórios
- NAVEGA
- O que é
- Perguntas Frequentes
- Sair

Pesquisa Ação - Microsoft Internet Explorer fornecido por SEP

Pesquisa Ação

Consulta

Programa:

A Partir da Ação:

Por Título:

OK

Programa	Ação	Título
0001	1510	AQUISIÇÃO DE EQUIPAMENTOS DE INFORMÁTICA PARA O IN
0001	2500	DISPONIBILIZAÇÃO DE INFORMAÇÕES ON-LINE
0001	3498	MONTAGEM DE INFRA-ESTRUTURA PARA DISPONIBILIZAÇÃO
0001	3684	IMPLEMENTAÇÃO DE AÇÕES SUPLEMENTARES DE EDUCAÇÃO V
0002	3484	IMPLEMENTAÇÃO DA REDE DE COMERCIALIZAÇÃO AGRÍCOLA
0002	3496	APOIO À INICIATIVA DE CERTIFICAÇÃO DE PRODUTOS AGR

<< Volta Avança >>

Governo do Estado do Espírito Santo
 Secretaria de Estado de Economia e Planejamento
 Subsecretaria de Estado de Orçamento

Usuario: Fernando
 ANO : 2008
 Fase PPA : Proposta

PPA 2008/2011

- Preparar
- Elaborar
 - Programa
 - Indicadores
 - Ação
 - Atualiza
 - Consulta
 - Associa Ação e Demanda
 - Consulta Associação Ação e D
 - Valida Ação
 - Meta
- Aprovar
- Executar
- Relatórios
- NAVEGA
- O que é
- Perguntas Frequentes
- Sair

Pesquisa Ação - Microsoft Internet Explorer fornecido por SEP

Pesquisa Ação

Consulta

Programa:

A Partir da Ação:

Por Título:

OK

Governo do Estado do Espírito Santo
 Secretaria de Estado de Economia e Planejamento
 Subsecretaria de Estado de Orçamento

Usuario: Fernando
 ANO : 2008
 Fase PPA : Proposta

PPA 2008/2011

- Preparar
- Elaborar
 - Programa
 - Indicadores
 - Ação
 - Atualiza
 - Consulta
 - Associa Ação e Demanda
 - Consulta Associação Ação e D
 - Valida Ação
 - Meta
- Aprovar
- Executar
- Relatórios
- NAVEGA
- O que é
- Perguntas Frequentes
- Sair

Pesquisa Ação - Microsoft Internet Explorer fornecido por SEP

Pesquisa Ação

Consulta

Programa:

A Partir da Ação:

Por Título:

OK

Programa	Ação	Título
0011	1790	AQUISIÇÃO DE VIATURAS
0011	1761	AQUISIÇÃO DE ARMAMENTO E MUNIÇÕES
0011	1782	AQUISIÇÃO DE FARDAMENTO
0011	1825	AQUISIÇÃO DE FARDAMENTO
0011	1826	AQUISIÇÃO DE EQUIPAMENTOS DE MONTARIA
0011	4825	AQUISIÇÃO DE EQUIPAMENTOS DE MONTARIA

<< Volta Avança >>

Para inclusão de ação no Sistema, o usuário deverá digitar, na tela de abertura da transação especificamente nos campos “Programa:” e “Ação:”, respectivamente, o código do programa ao qual estará vinculada a ação e o código da ação a ser incluída, acionando, na seqüência, a tecla “OK”, ocasião em que o Sistema abre tela seqüencial, destinada ao preenchimento dos atributos próprios da ação a incluir.

Governo do Estado do Espírito Santo
Secretaria de Estado de Economia e Planejamento
Subsecretaria de Estado de Orçamento

Usuario: Fernando
ANO : 2008
Fase PPA : Proposta

Voltar Ajuda

Elaborar / Ação / Atualiza

PPA 2008/2011

- Preparar
- Elaborar
 - Programa
 - Indicadores
 - Ação
 - Atualiza
 - Consulta
 - Associa Ação e Demanda
 - Consulta Associação Ação e D
 - Valida Ação
 - Meta
- Aprovar
- Executar
- Relatórios
- NAVEGA
- O que é
- Perguntas Frequentes
- Sair

Atualiza	
PPA:	2008 / 2011
Ano:	2008
Programa:	<input type="text"/>
Ação:	<input type="text"/>
<input type="button" value="OK"/>	

Governo do Estado do Espírito Santo
Secretaria de Estado de Economia e Planejamento
Subsecretaria de Estado de Orçamento

Usuario: Fernando
ANO : 2008
Fase PPA : Proposta

Voltar Ajuda

Elaborar / Ação / Atualiza

PPA 2008/2011

- Preparar
- Elaborar
 - Programa
 - Indicadores
 - Ação
 - Atualiza
 - Consulta
 - Associa Ação e Demanda
 - Consulta Associação Ação e D
 - Valida Ação
 - Meta
- Aprovar
- Executar
- Relatórios
- NAVEGA
- O que é
- Perguntas Frequentes
- Sair

Atualiza	
PPA:	2008 / 2011
Ano:	2008
Programa:	011
Ação:	2764
<input type="button" value="OK"/>	

Governo do Estado do Espírito Santo
 Secretaria de Estado de Economia e Planejamento
 Subsecretaria de Estado de Orçamento

Usuário: Fernando
 ANO : 2008
 Fase PPA : Proposta

Voltar Ajuda

Elaborar / Ação / Atualiza

PPA 2008 / 2011

Preparar

Elaborar

Programa

Indicadores

Ação

Atualiza

Consulta

Associa Ação e Demanda

Consulta Associação Ação e D

Valida Ação

Meta

Aprovar

Executar

Relatórios

NAVEGA

O que é

Perguntas Frequentes

Sair

Atualiza

PPA: 2008 / 2011

Ano: 2008

Programa: 0011 - MANUTENÇÃO DA ORDEM PÚBLICA

Ação: 2764

Título:

Finalidade:

Tipo: 2 - Atividade

Esfera Orçamentária: 1- Fiscal 2- Seguridade 3- Investimento

Forma de Implementação: 1-Direta 2-Descentralizada 3-Linhas de Crédito

Parceria:

Unidade Orçamentária: ...

Gestor: ...

Produto: ...

Previsão no Exercício:

Previsão no Exercício:

Possui Meta: S-Sim N-Não

Data de Validação:

Data de Cadastramento: 12/04/2007

Valores em R\$1,00

Fonte	Ano 2008	Ano 2009	Ano 2010	Ano 2011	Período 2009 / 2011	Total 2008 / 2011
0100	<input type="text"/> 0	<input type="text"/> 0	<input type="text"/> 0	<input type="text"/> 0	<input type="text"/> 0	<input type="text"/> 0
0112	<input type="text"/> 0	<input type="text"/> 0	<input type="text"/> 0	<input type="text"/> 0	<input type="text"/> 0	<input type="text"/> 0
0270	<input type="text"/> 0	<input type="text"/> 0	<input type="text"/> 0	<input type="text"/> 0	<input type="text"/> 0	<input type="text"/> 0
0280	<input type="text"/> 0	<input type="text"/> 0	<input type="text"/> 0	<input type="text"/> 0	<input type="text"/> 0	<input type="text"/> 0
N/O	<input type="text"/> 0	<input type="text"/> 0	<input type="text"/> 0	<input type="text"/> 0	<input type="text"/> 0	<input type="text"/> 0
Total	<input type="text"/> 0	<input type="text"/> 0	<input type="text"/> 0	<input type="text"/> 0	<input type="text"/> 0	<input type="text"/> 0

Incluir

No campo “Título:”, o usuário deverá digitar, em caixa alta, o título da ação, cujo texto deverá iniciar-se com um substantivo.

No campo “Finalidade:”, o usuário deverá digitar, em caixa alta, o resultado a que se pretende atingir com a ação, devendo o texto ser iniciado com um verbo no infinitivo.

O campo “Tipo:” é de preenchimento automático pelo Sistema, de acordo com a numeração atribuída à ação.

O campo “Esfera Orçamentária:” apresenta as opções seguintes, devendo o usuário assinalar uma das opções, de acordo com a natureza da ação. São elas: Fiscal, Seguridade Social e Investimento.

A opção Seguridade Social destina-se às ações próprias das áreas de Saúde, Previdência e Assistência Social.

A opção Investimento é destinada às ações exclusivamente não orçamentárias, constantes de programas de responsabilidade das Empresas Públicas.

A opção Fiscal é destinada às ações que não se enquadram nas duas opções anteriores.

O campo “Forma de Implementação:” apresenta três opções, que referem-se a forma de execução da ação. São elas: direta, descentralizada e linhas de crédito. O usuário deverá assinalar uma das opções, de acordo com a natureza de execução da ação.

A opção “Direta” destina-se às ações executadas diretamente pelo órgão responsável pela ação.

A opção “Descentralizada” destina-se às ações que prevêm repasse de recursos do Estado aos municípios, para que eles as execute.

A opção “Linha de Crédito” é destinada às ações realizadas mediante empréstimo de recursos aos beneficiários das mesmas.

O campo “Parceria:”, de preenchimento em caixa alta, destina-se ao registro de parcerias firmadas para a execução da ação.

O campo “Unidade Orçamentária:” é destinado ao registro da unidade orçamentária a que pertence a ação. O usuário deverá clicar no botão constante do referido campo, ocasião em que o Sistema apresenta as opções para escolha. A tabela de unidades orçamentárias é migrada do SIPLAN para o SISPPA. Caso a unidade orçamentária procurada não se encontrar entre as opções apresentadas pelo Sistema, o usuário deverá contatar a Gerência de Normas e Sistemas de Gestão Orçamentária - GENSIG, da Subsecretaria de Orçamento da SEP, para providenciar a inclusão demandada.

O campo “Gestor” é destinado à designação do profissional responsável para responder pelo gerenciamento da ação. O usuário deverá clicar no botão constante do referido campo, ocasião em que o Sistema apresentará as opções para escolha.

Se o profissional a ser designado não se encontrar entre as opções para escolha, o usuário deverá solicitar à SEP o cadastramento requerido. O cadastramento de Gerente / Gestor é responsabilidade da Gerência de Normas e Sistemas de Gestão Orçamentária - GENSIG, da Subsecretaria de Orçamento da SEP e ocorre através da transação PREPARAR / GERENTE / GESTOR / ATUALIZA.

O campo “Produto:” é destinado ao registro do bem ou serviço que resulta a ação. O usuário deverá clicar no botão constante do referido campo, ocasião em que o Sistema apresentará as opções para escolha.

Se o produto da ação a ser incluído não se encontrar entre as opções para escolha, o usuário deverá solicitar à SEP o cadastramento requerido. O cadastramento de produto é responsabilidade da Gerência de Normas e Sistemas de Gestão Orçamentária - GENSIG, da Subsecretaria de Orçamento da SEP e ocorre através da transação PREPARAR / PRODUTO / ATUALIZA.

O campo “Previsão no Exercício:”, desde que ativado, é de preenchimento obrigatório pelo usuário, que deve indicar a data de início e de final da execução da ação no exercício.

O campo “Possui Meta:” destina-se ao registro se a ação possui meta ou não. Como no Espírito Santo não existe ação sem meta, o usuário deverá sempre assinalar a opção “Sim”.

O campo “Data de Validação:” é de preenchimento exclusivo da Gerência de Normas e Sistemas de Gestão Orçamentária - GENSIG, da Subsecretaria de Orçamento da SEP, após analisados e aprovados os atributos da ação e confirmada a sua inclusão no PPA. A validação de ação ocorre por intermédio da transação ELABORAR / AÇÃO / VALIDA.

O campo “Data de Cadastramento:” é de preenchimento automático pelo Sistema.

No campo “Valores”, o usuário deverá digitar a distribuição dos recursos previstos para a ação, disposto por fonte e por exercício.

Finalizando o preenchimento dos atributos da ação, o usuário deverá acionar a tecla “Inclui”, ocasião em que o Sistema solicita na tela uma confirmação da operação. Caso queira confirmar clicar na opção “OK”, caso contrário na opção “Cancelar”.

Governo do Estado do Espírito Santo Usuário: Fernando
 Secretaria de Estado de Economia e Planejamento ANO : 2008
 Subsecretaria de Estado de Orçamento Fase PPA : Proposta

Voltar Ajuda Elaborar / Ação / Atualiza

PPA 2008 / 2011

- Preparar
- Elaborar
 - Programa
 - Indicadores
 - Ação
- Atualiza
- Consulta
- Associa Ação e Demanda
- Consulta Associação Ação e C
- Valida Ação
- Meta
- Aprovar
- Executar
- Relatórios
- NAVEGA
- O que é
- Perguntas Frequentes
- Sair

Atualiza

PPA: 2008 / 2011
 Ano: 2008
 Programa: 0011 - MANUTENÇÃO DA ORDEM PÚBLICA
 Ação: 2764
 Título: OTIMIZAÇÃO DO SISTEMA DISQUE DENÚNCIA
 Finalidade: FORTALECER A CREDIBILIDADE DO SISTEMA DISQUE DENÚNCIA, AUMENTANDO A CAPACIDADE DE ATENDIMENTO E APRIMORANDO A VELOCIDADE DE RESPOSTA ÀS DENÚNCIAS FORMULADAS
 Tipo: 2 - Atividade
 Esfera Orçamentária: 1- Fiscal 2- Seguridade 3- Investimento
 Forma de Implementação: 1-Direta 2-Descentralizada 3-Linhas de Crédito
 Parceria: FEBRABAM - CONVÊNIO 003/2007
 Unidade Orçamentária: 45101 ... SESP - ADM DIRETA
 Gestor: 57616710778 ... Hermógenes Piassi
 Produto: 00307 ... PARTICIPAÇÃO COMUNITÁRIA POR MEIO DE DENÚNCIA
 Previsão no Exercício:
 Possui Meta: S-Sim N-Não
 Data de Validação:
 Data de Cadastramento: 12/04/2007

Valores em R\$1,00

Fonte	Ano 2008	Ano 2009	Ano 2010	Ano 2011	Período 2009 / 2011	Total 2008 / 2011
0100	0	0	0	0	0	0
0112	0	0	0	0	0	0
0270	0	0	0	0	0	0
0280	0	0	0	0	0	0
N/O	0	0	0	0	0	0
Total	0	0	0	0	0	0

Inclui

Governo do Estado do Espírito Santo
 Secretaria de Estado de Economia e Planejamento
 Subsecretaria de Estado de Orçamento

Usuário: Fernando
 ANO : 2008
 Fase PPA : Proposta

PPA 2008/2011

- Preparar
- Elaborar
 - Programa
 - Indicadores
 - Ação
 - Atualiza
 - Consulta
 - Associa Ação e Demanda
 - Consulta Associação Ação e D
 - Valida Ação
 - Meta
- Aprovar
- Executar
- Relatórios
- NAVEGA
- o que é
- Perguntas Frequentes
- Sair

Microsoft Internet Explorer

Confirma Inclusão?

OK Cancelar

Tipos: 2 - Atividade

Esfera Orçamentária: 1- Fiscal 2- Seguridade 3- Investimento

Forma de Implementação: 1-Direta 2-Descentralizada 3-Linhas de Crédito

Parceria: FEBRABAM - CONVÊNIO 003/2007

Unidade Orçamentária: 45101 SESP - ADM DIRETA

Gestor: 57616

Produto: 00307

Previsão no Exercício: A POR MEIO DE DENÚNCIA

Possui Meta: S

Data de Validação:

Data de Cadastro: 12/04/2008

Valores em R\$1,00						
Fonte	Ano 2008	Ano 2009	Ano 2010	Ano 2011	Período 2009 / 2011	Total 2008 / 2011
0100	900.000	0	0	0	2.100.000	3.000.000
0112	350.000	0	0	0	450.000	600.000
0270	0	0	0	0	0	0
0280	0	0	0	0	0	0
N/O	500.000	0	0	0	1.500.000	2.000.000
Total	1.550.000	0	0	0	4.050.000	5.600.000

Incluir

Não esquecer que, face o PPA ter vigência de quatro anos e a estruturação de programas, ações e metas no Sistema ocorre por exercício, os procedimentos de inclusão dos atributos da ação deverão ser repetidos nos anos seguintes de vigência do PPA.

Para alteração ou exclusão de ação no Sistema, o usuário inicia o processo pela tela de abertura da transação “Atualiza” Ação, com a digitação, nos campos “Programa:” e “Ação”, respectivamente, do código do programa ao qual está vinculada a ação e do código da ação a ser alterada / excluída.

Os menus de pesquisas, integrantes dos campos mencionados no parágrafo anterior, permitem consultas aos programas cadastrados e as suas respectivas ações.

Governo do Estado do Espírito Santo
 Secretaria de Estado de Economia e Planejamento
 Subsecretaria de Estado de Orçamento

Usuário: Fernando
 ANO : 2008
 Fase PPA : Proposta

Voltar Ajuda

Elaborar / Ação / Atualiza

PPA 2008/2011

- Preparar
- Elaborar
 - Programa
 - Indicadores
 - Ação
 - Atualiza
 - Consulta
 - Associa Ação e Demanda
 - Consulta Associação Ação e D
 - Valida Ação
 - Meta
- Aprovar
- Executar
- Relatórios
- NAVEGA
- o que é
- Perguntas Frequentes
- Sair

Atualiza

PPA: 2008 / 2011

Ano: 2008

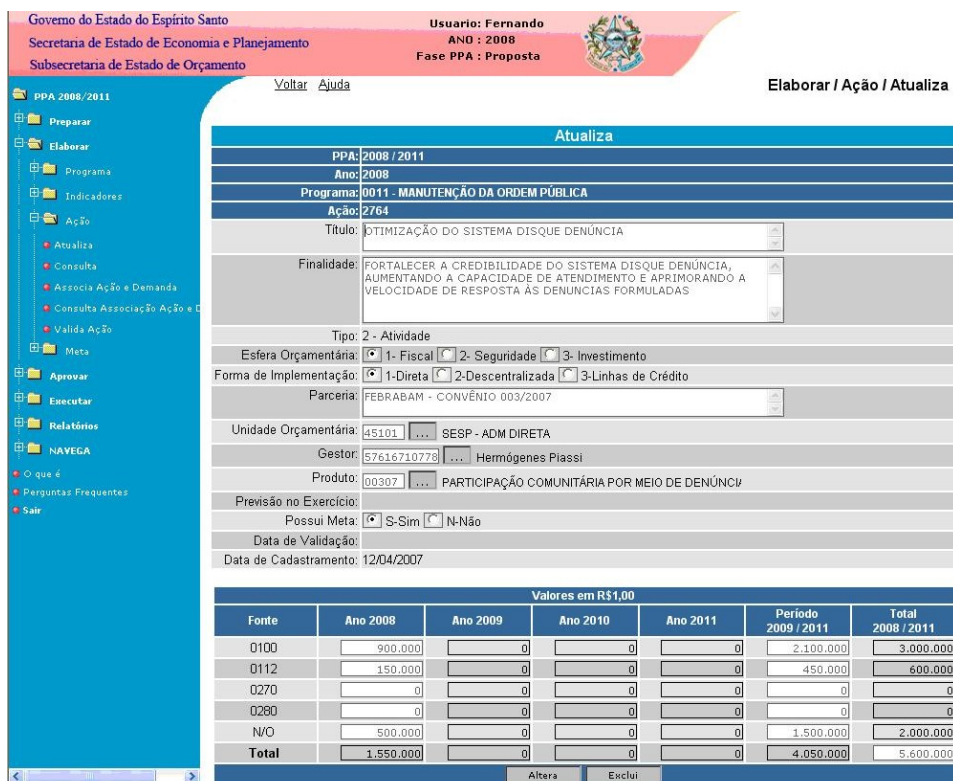
Programa: []

Ação: []

OK



Com o acionamento da tecla “OK”, o Sistema abre tela sequencial, que possibilita o início do processo de alteração / exclusão.



Se o usuário desejar proceder alteração em ação cadastrada, deverá realizar os ajustes pretendidos nos atributos selecionados, acionando, na seqüência, a opção “Altera”, ocasião em que o Sistema solicita na tela um confirmação da operação. Caso queira confirmar clicar na opção “OK”, caso contrário na opção “Cancelar”.

Governo do Estado do Espírito Santo
 Secretaria de Estado de Economia e Planejamento
 Subsecretaria de Estado de Orçamento

Usuário: Fernando
 ANO : 2008
 Fase PPA : Proposta

Volta Ajudar Elaborar / Ação / Atualiza

Atualiza

PPA: 2008 / 2011
 Ano: 2008
 Programa: 0011 - MANUTENÇÃO DA ORDEM PÚBLICA
 Ação: 2764

Título: OTIMIZAÇÃO DO SISTEMA DISQUE DENÚNCIA

Finalidade: FORTALECER A CREDIBILIDADE DO SISTEMA DISQUE DENÚNCIA, AUMENTANDO A CAPACIDADE DE ATENDIMENTO E APRIMORANDO A VELOCIDADE DE RESPOSTA ÀS DENÚNCIAS FORMULADAS

Tipo: 2 - Atividade
 Esfera Orçamentária: 1- Fiscal 2- Seguridade 3- Investimento
 Forma de Implementação: 1-Direta 2-Descentralizada 3-Linhas de Crédito
 Parceria: FEBRABAM - CONVÊNIO 003/2007

Unidade Orçamentária: 45101 - SESP - ADM DIRETA
 Gestor: 30277086787 - Luzia Fiorotti
 Produto: 00307 - PARTICIPAÇÃO COMUNITÁRIA POR MEIO DE DENÚNCIA

Previsão no Exercício: S N
 Possui Meta: S-Sim N-Não
 Data de Validação:
 Data de Cadastro: 12/04/2007

Valores em R\$1,00						
Fonte	Ano 2008	Ano 2009	Ano 2010	Ano 2011	Período 2009 / 2011	Total 2008 / 2011
0100	900.000	0	0	0	2.100.000	3.000.000
0112	150.000	0	0	0	450.000	600.000
0270	0	0	0	0	0	0
0280	0	0	0	0	0	0
N/O	500.000	0	0	0	1.500.000	2.000.000
Total	1.550.000	0	0	0	4.050.000	5.600.000

Altera Exclui

Governo do Estado do Espírito Santo
 Secretaria de Estado de Economia e Planejamento
 Subsecretaria de Estado de Orçamento

Usuário: Fernando
 ANO : 2008
 Fase PPA : Proposta

Microsoft Internet Explorer

Confirma Alteração?

OK Cancelar

Atualiza

Tipo: 2 - Atividade
 Esfera Orçamentária: 1- Fiscal 2- Seguridade 3- Investimento
 Forma de Implementação: 1-Direta 2-Descentralizada 3-Linhas de Crédito
 Parceria: FEBRABAM - CONVÊNIO 003/2007

Unidade Orçamentária: 45101 - SESP - ADM DIRETA
 Gestor: 30277086787 - Luzia Fiorotti
 Produto: 00307 - PARTICIPAÇÃO COMUNITÁRIA POR MEIO DE DENÚNCIA

Previsão no Exercício: S N
 Possui Meta: S-Sim N-Não
 Data de Validação:
 Data de Cadastro: 12/04/2007

Valores em R\$1,00						
Fonte	Ano 2008	Ano 2009	Ano 2010	Ano 2011	Período 2009 / 2011	Total 2008 / 2011
0100	900.000	0	0	0	2.100.000	3.000.000
0112	150.000	0	0	0	450.000	600.000
0270	0	0	0	0	0	0
0280	0	0	0	0	0	0
N/O	500.000	0	0	0	1.500.000	2.000.000
Total	1.550.000	0	0	0	4.050.000	5.600.000

Altera Exclui

Se o usuário desejar proceder exclusão de ação cadastrada, deverá acionar, na segunda tela seguinte, a opção “Exclui”, ocasião em que o Sistema solicita na tela uma confirmação da operação. Caso queira confirmar clicar na opção “OK”, caso contrário na opção “Cancelar”.

Governo do Estado do Espírito Santo
 Secretaria de Estado de Economia e Planejamento
 Subsecretaria de Estado de Orçamento

Usuário: Fernando
 ANO : 2008
 Fase PPA : Proposta

[Voltar](#) [Ajuda](#) Elaborar / Ação / Atualiza

Atualiza

PPA:	2008 / 2011
Ano:	2008
Programa:	0011 ... MANUTENÇÃO DA ORDEM PÚBLICA
Ação:	2764 ... OTIMIZAÇÃO DO SISTEMA DISQUE DENÚNCIA

OK

Governo do Estado do Espírito Santo
 Secretaria de Estado de Economia e Planejamento
 Subsecretaria de Estado de Orçamento

Usuário: Fernando
 ANO : 2008
 Fase PPA : Proposta

[Voltar](#) [Ajuda](#) Elaborar / Ação / Atualiza

Atualiza

PPA:	2008 / 2011
Ano:	2008
Programa:	0011 - MANUTENÇÃO DA ORDEM PÚBLICA
Ação:	2764
Título:	OTIMIZAÇÃO DO SISTEMA DISQUE DENÚNCIA
Finalidade:	FORTALECER A CREDIBILIDADE DO SISTEMA DISQUE DENÚNCIA, AUMENTANDO A CAPACIDADE DE ATENDIMENTO E APRIMORANDO A VELOCIDADE DE RESPOSTA ÀS DENÚNCIAS FORMULADAS
Tipo:	2 - Atividade
Esfera Orçamentária:	<input checked="" type="checkbox"/> 1- Fiscal <input type="checkbox"/> 2- Seguridade <input type="checkbox"/> 3- Investimento
Forma de Implementação:	<input checked="" type="checkbox"/> 1-Direta <input type="checkbox"/> 2-Descentralizada <input type="checkbox"/> 3-Linhas de Crédito
Parceria:	FEBRABAM - CONVÊNIO 003/2007
Unidade Orçamentária:	45101 ... SESP - ADM DIRETA
Gestor:	57616710778 ... Hermógenes Plassi
Produto:	00307 ... PARTICIPAÇÃO COMUNITÁRIA POR MEIO DE DENÚNCIA
Previsão no Exercício:	
Possui Meta:	<input checked="" type="checkbox"/> S-Sim <input type="checkbox"/> N-Não
Data de Validação:	
Data de Cadastro:	12/04/2007

Valores em R\$1,00						
Fonte	Ano 2008	Ano 2009	Ano 2010	Ano 2011	Período 2009 / 2011	Total 2008 / 2011
0100	900.000	0	0	0	2.100.000	3.000.000
0112	150.000	0	0	0	450.000	600.000
0270	0	0	0	0	0	0
0280	0	0	0	0	0	0
N/O	500.000	0	0	0	1.500.000	2.000.000
Total	1.550.000	0	0	0	4.050.000	5.600.000

[Altera](#) [Exclui](#)

Governo do Estado do Espírito Santo
 Secretaria de Estado de Economia e Planejamento
 Subsecretaria de Estado de Orçamento

Usuario: Fernando
 ANO : 2008
 Fase PPA : Proposta

PPA 2008/2011

- Preparar
- Elaborar
- Programa
- Indicadores
- Ação
- Atualiza
- Consulta
- Associa Ação e Demanda
- Consulta Associação Ação e Demanda
- Valida Ação
- Meta
- Aprovar
- Executar
- Relatórios
- NAVEGA
- O que é
- Perguntas Frequentes
- Sair

Tipo: 2 - Atividade
 Esfera Orçamentária: 1- Fiscal 2- Seguridade 3- Investimento
 Forma de Implementação: 1-Direta 2-Descentralizada 3-Linhas de Crédito
 Parceria: FEBRABAM - CONVÊNIO 003/2007
 Unidade Orçamentária: 45101 ... SESP - ADM DIRETA
 Gestor: 57616
 Produto: 00307
 Previsão no Exercício: S
 Possui Meta: S
 Data de Validação: S
 Data de Cadastro: 12/04/2008

Microsoft Internet Explorer
 Confirma Exclusão?
 OK Cancelar

Valores em R\$1,00

Fonte	Ano 2008	Ano 2009	Ano 2010	Ano 2011	Período 2009 / 2011	Total 2008 / 2011
0100	900.000	0	0	0	2.100.000	3.000.000
0112	150.000	0	0	0	450.000	600.000
0270	0	0	0	0	0	0
0280	0	0	0	0	0	0
N/O	500.000	0	0	0	1.500.000	2.000.000
Total	1.550.000	0	0	0	4.050.000	5.600.000

Altera Exclui

Após excluída, a ação passa a constar da transação e menu de consultas assinalada em vermelho e a informação fica desativada no Sistema, conforme telas seguintes.

Governo do Estado do Espírito Santo
 Secretaria de Estado de Economia e Planejamento
 Subsecretaria de Estado de Orçamento

Usuario: Fernando
 ANO : 2008
 Fase PPA : Proposta

Volta Ajudar Elaborar / Ação / Consulta

Pesquisa Ação - Microsoft Internet Explorer fornecido por SEP

Pesquisa Ação

Consulta

Programa: 0011 ...
 A Partir da Ação:
 Por Título:

OK

Programa	Ação	Título
0011	1780	AQUISIÇÃO DE VIATURAS
0011	1781	AQUISIÇÃO DE ARMAMENTO E MUNIÇÕES
0011	1782	AQUISIÇÃO DE FARDAMENTO
0011	1825	AQUISIÇÃO DE FARDAMENTO
0011	1826	AQUISIÇÃO DE EQUIPAMENTOS DE MONTARIA
0011	2764	OTIMIZAÇÃO DO SISTEMA DISQUE DENÚNCIA

<< Volta Avançar >>

Governo do Estado do Espírito Santo
 Secretaria de Estado de Economia e Planejamento
 Subsecretaria de Estado de Orçamento

Usuario: Fernando
 ANO : 2008
 Fase PPA : Proposta

Volta Ajudar Elaborar / Ação / Atualiza

Pesquisa Ação - Microsoft Internet Explorer fornecido por SEP

Pesquisa Ação

Consulta

Programa: 0011 ...
 A Partir da Ação:
 Por Título:

OK

Programa	Ação	Título
0011	1780	AQUISIÇÃO DE VIATURAS
0011	1781	AQUISIÇÃO DE ARMAMENTO E MUNIÇÕES
0011	1782	AQUISIÇÃO DE FARDAMENTO
0011	1825	AQUISIÇÃO DE FARDAMENTO
0011	1826	AQUISIÇÃO DE EQUIPAMENTOS DE MONTARIA
0011	2764	OTIMIZAÇÃO DO SISTEMA DISQUE DENÚNCIA

<< Volta Avançar >>

Para reativação de ação excluída, o usuário deverá informar, na tela de abertura da transação “Atualiza” Ação, especificamente nos campos “Programa:” e “Ação:”, respectivamente, o código do programa ao qual está vinculada a ação e o código da ação a ser reativada, acionando, a seguir, a tecla “OK”.

Governo do Estado do Espírito Santo
Secretaria de Estado de Economia e Planejamento
Subsecretaria de Estado de Orçamento

Usuário: Fernando
ANO : 2008
Fase PPA : Proposta

Voltar Ajuda

Elaborar / Ação / Atualiza

Atualiza	
PPA:	2008 / 2011
Ano:	2008
Programa:	[] ...
Ação:	[] ...
OK	

Governo do Estado do Espírito Santo
Secretaria de Estado de Economia e Planejamento
Subsecretaria de Estado de Orçamento

Usuário: Fernando
ANO : 2008
Fase PPA : Proposta

Voltar Ajuda

Elaborar / Ação / Atualiza

Atualiza	
PPA:	2008 / 2011
Ano:	2008
Programa:	0011 ... MANUTENÇÃO DA ORDEM PÚBLICA
Ação:	0764 ... OTIMIZAÇÃO DO SISTEMA DISQUE DENÚNCIA
OK	

Acionada a tecla “OK”, o Sistema apresenta tela com a ação a ser reativada, ocasião em que o usuário deverá clicar na tecla “Reativa”, o que enseja ao Sistema solicitar na tela uma confirmação da operação. Caso queira confirmar clicar na opção “OK”, caso contrário na opção “Cancelar”.

Governo do Estado do Espírito Santo
 Secretaria de Estado de Economia e Planejamento
 Subsecretaria de Estado de Orçamento

Usuário: Fernando
 ANO : 2008
 Fase PPA : Proposta

Voltar Ajuda Elaborar / Ação / Atualiza

PPA 2008 / 2011

- Preparar
- Elaborar
 - Programa
 - Indicadores
 - Ação
 - Atualiza
 - Consulta
 - Associa Ação e Demanda
 - Consulta Associação Ação e D
 - Valida Ação
 - Meta
- Aprovar
- Executar
- Relatórios
- NAVEGA
- O que é
- Perguntas Frequentes
- Sair

Atualiza

PPA: 2008 / 2011
 Ano: 2008
 Programa: 0011 - MANUTENÇÃO DA ORDEM PÚBLICA
 Ação: 2764
 Título: OTIMIZAÇÃO DO SISTEMA DISQUE DENÚNCIA

Finalidade: FORTALECER A CREDIBILIDADE DO SISTEMA DISQUE DENÚNCIA, AUMENTANDO A CAPACIDADE DE ATENDIMENTO E AFRIMORANDO A VELOCIDADE DE RESPOSTA ÀS DENÚNCIAS FORMULADAS

Tipo: 2 - Atividade
 Esfera Orçamentária: 1- Fiscal 2- Seguridade 3- Investimento
 Forma de Implementação: 1-Direta 2-Descentralizada 3-Linhas de Crédito
 Parceria: FEBRABAM - CONVÊNIO 003/2007

Unidade Orçamentária: 45101 SESP - ADM DIRETA
 Gestor: 5761610778 Hermógenes Piassi
 Produto: 00307 PARTICIPAÇÃO COMUNITÁRIA POR MEIO DE DENÚNCIA
 Previsão no Exercício: S-Sim N-Não
 Data de Validação:
 Data de Cadastro: 12/04/2007

Valores em R\$1,00						
Fonte	Ano 2008	Ano 2009	Ano 2010	Ano 2011	Período 2009 / 2011	Total 2008 / 2011
0100	900.000	0	0	0	2.100.000	3.000.000
0112	150.000	0	0	0	450.000	600.000
0270	0	0	0	0	0	0
0280	0	0	0	0	0	0
N/O	500.000	0	0	0	1.500.000	2.000.000
Total	1.550.000	0	0	0	4.050.000	5.600.000

Reativa

Governo do Estado do Espírito Santo
 Secretaria de Estado de Economia e Planejamento
 Subsecretaria de Estado de Orçamento

Usuário: Fernando
 ANO : 2008
 Fase PPA : Proposta

PPA 2008 / 2011

- Preparar
- Elaborar
 - Programa
 - Indicadores
 - Ação
 - Atualiza
 - Consulta
 - Associa Ação e Demanda
 - Consulta Associação Ação e D
 - Valida Ação
 - Meta
 - Meta
- Aprovar
- Executar
- Relatórios
- NAVEGA
- O que é
- Perguntas Frequentes
- Sair

Atualiza

Tipo: 2 - Atividade
 Esfera Orçamentária: 1- Fiscal 2- Seguridade 3- Investimento
 Forma de Implementação: 1-Direta 2-Descentralizada 3-Linhas de Crédito
 Parceria: FEBRABAM - CONVÊNIO 003/2007

Unidade Orçamentária: 45101 SESP - ADM DIRETA
 Gestor: 5761610778 Hermógenes Piassi
 Produto: 00307 PARTICIPAÇÃO COMUNITÁRIA POR MEIO DE DENÚNCIA
 Previsão no Exercício: S-Sim N-Não
 Data de Validação:
 Data de Cadastro: 12/04/2007

Valores em R\$1,00						
Fonte	Ano 2008	Ano 2009	Ano 2010	Ano 2011	Período 2009 / 2011	Total 2008 / 2011
0100	900.000	0	0	0	2.100.000	3.000.000
0112	150.000	0	0	0	450.000	600.000
0270	0	0	0	0	0	0
0280	0	0	0	0	0	0
N/O	500.000	0	0	0	1.500.000	2.000.000
Total	1.550.000	0	0	0	4.050.000	5.600.000

Reativa

5.3.2 – Consulta

A transação “Consulta” Ação, apresentada pelo Sistema, possibilita ao usuário autorizado ter acesso a informações sobre as ações cadastradas.

A consulta poderá ocorrer por código, por termo, por situação da validação, por situação da ação e por fase.

Para consultar ação por código, o usuário deverá preencher os campos “Programa:” e “A partir da Ação:”, respectivamente, com o código do programa ao qual está vinculada a ação e com o código da ação a ser

consultada, acionando, a seguir, a tecla “OK”, ocasião em que o Sistema apresenta tela contendo o resultado da pesquisa.

Governo do Estado do Espírito Santo
 Secretaria de Estado de Economia e Planejamento
 Subsecretaria de Estado de Orçamento

Usuario: Fernando
 ANO : 2008
 Fase PPA : Proposta

Voltar Ajuda Elaborar / Ação / Consulta

Consulta

PPA: 2008 / 2011
Ano: 2008
Programa: [] ...
A Partir da Ação: [] ...
Por Termo: []
Situação da Validação: <input checked="" type="radio"/> Todas <input type="radio"/> Cadastradas <input type="radio"/> Validadas
Situação da Ação: <input checked="" type="radio"/> Todas <input type="radio"/> Não Iniciadas <input type="radio"/> Em Andamento <input type="radio"/> Atrasadas <input type="radio"/> Concluídas <input type="radio"/> Canceladas <input type="radio"/> Paralisadas
Fase: <input checked="" type="radio"/> Proposto

Governo do Estado do Espírito Santo
 Secretaria de Estado de Economia e Planejamento
 Subsecretaria de Estado de Orçamento

Usuario: Fernando
 ANO : 2008
 Fase PPA : Proposta

Voltar Ajuda Elaborar / Ação / Consulta

Consulta

PPA: 2008 / 2011
Ano: 2008
Programa: 0011 ... MANUTENÇÃO DA ORDEM PÚBLICA
A Partir da Ação: 2764 ... OTIMIZAÇÃO DO SISTEMA DISQUE DENÚNCIA
Por Termo: []
Situação da Validação: <input checked="" type="radio"/> Todas <input type="radio"/> Cadastradas <input type="radio"/> Validadas
Situação da Ação: <input checked="" type="radio"/> Todas <input type="radio"/> Não Iniciadas <input type="radio"/> Em Andamento <input type="radio"/> Atrasadas <input type="radio"/> Concluídas <input type="radio"/> Canceladas <input type="radio"/> Paralisadas
Fase: <input checked="" type="radio"/> Proposto

Governo do Estado do Espírito Santo
 Secretaria de Estado de Economia e Planejamento
 Subsecretaria de Estado de Orçamento

Usuario: Fernando
 ANO : 2008
 Fase PPA : Proposta

Voltar Ajuda Elaborar / Ação / Consulta

Consulta

PPA: 2008 / 2011
Ano: 2008
Programa: 0011 ...
A Partir da Ação: 2764 ...
Por Termo: []
Situação da Validação: <input checked="" type="radio"/> Todas <input type="radio"/> Cadastradas <input type="radio"/> Validadas
Situação da Ação: <input checked="" type="radio"/> Todas <input type="radio"/> Não Iniciadas <input type="radio"/> Em Andamento <input type="radio"/> Atrasadas <input type="radio"/> Concluídas <input type="radio"/> Canceladas <input type="radio"/> Paralisadas
Fase: <input checked="" type="radio"/> Proposto

Programa	Ação	Título	Situação		
<input type="checkbox"/>	0011	2764	OTIMIZAÇÃO DO SISTEMA DISQUE DENÚNCIA	Cadastrada	Não Iniciada
<input type="checkbox"/>	0011	4825	AQUISIÇÃO DE EQUIPAMENTOS DE MONTARIA	Cadastrada	Não Iniciada

Se o usuário desejar detalhar o resultado da pesquisa, deverá assinalar, na tela anterior, no campo específico à esquerda, a ação a ser detalhada, acionando, a seguir, a opção “Detalha”, ocasião em que o Sistema apresenta o resultado detalhado da pesquisa.

Governo do Estado do Espírito Santo
 Secretaria de Estado de Economia e Planejamento
 Subsecretaria de Estado de Orçamento

Usuário: Fernando
 ANO : 2008
 Fase PPA : Proposta

Voltar Ajuda Elaborar / Ação / Consulta

Consulta

PPA: 2008 / 2011
Ano: 2008
Programa: 0011
A Partir da Ação: 2764
Por Termo: <input type="text"/>
Situação da Validação: <input checked="" type="radio"/> Todas <input type="radio"/> Cadastradas <input type="radio"/> Validadas
Situação da Ação: <input type="radio"/> Todas <input type="radio"/> Não Iniciadas <input type="radio"/> Em Andamento <input type="radio"/> Atrasadas <input type="radio"/> Concluídas <input type="radio"/> Canceladas <input type="radio"/> Paralisadas
Fase: <input checked="" type="radio"/> Proposto
<input type="button" value="OK"/>

Programa	Ação	Título	Situação	
<input checked="" type="checkbox"/>	0011	2764	OTIMIZAÇÃO DO SISTEMA DISQUE DENÚNCIA	Cadastrada Não Iniciada
<input checked="" type="checkbox"/>	0011	4825	AQUISIÇÃO DE EQUIPAMENTOS DE MONTARIA	Cadastrada Não Iniciada

Governo do Estado do Espírito Santo
 Secretaria de Estado de Economia e Planejamento
 Subsecretaria de Estado de Orçamento

Usuário: Fernando
 ANO : 2008
 Fase PPA : Proposta

Voltar Ajuda Elaborar / Ação / Consulta Detalhada

Consulta

PPA: 2008 / 2011
Ano: 2008
Programa: 0011 - MANUTENÇÃO DA ORDEM PÚBLICA
Ação: 2764
Título: OTIMIZAÇÃO DO SISTEMA DISQUE DENÚNCIA
Finalidade: FORTALECER A CREDIBILIDADE DO SISTEMA DISQUE DENÚNCIA, AUMENTANDO A CAPACIDADE DE ATENDIMENTO E APRIMORANDO A VELOCIDADE DE RESPOSTA ÀS DENÚNCIAS FORMULADAS
Tipo: 2 - Atividade
Esfera Orçamentária: 1 - Fiscal
Forma de Implementação: 1 - Direta
Parceria: FEBRABAM - CONVÊNIO 003/2007
Unidade Orçamentária: 45101 - SESP - ADM DIRETA
Gestor: 576.167.107-78 - Hermógenes Piassi
Produto: 00307 - PARTICIPAÇÃO COMUNITÁRIA POR MEIO DE DENÚNCIA
Previsão no Exercício: <input type="text"/>
Possui Meta: S - Sim
Data de Validação: <input type="text"/>
Data de Cadastramento: 12/04/2007

Valores em R\$1,00 - Proposto						
Fonte	Ano 2008	Ano 2009	Ano 2010	Ano 2011	Período 2009 / 2011	Total 2008 / 2011
0100	900.000	0	0	0	2.100.000	3.000.000
0112	150.000	0	0	0	450.000	600.000
0270	0	0	0	0	0	0
0280	0	0	0	0	0	0
N/O	500.000	0	0	0	1.500.000	2.000.000
Total	1.550.000	0	0	0	4.050.000	5.600.000

REATIVADO POR: 67475922715 UG:900001 DATA/HORA:12/04/2007 16:31:33

Observe, nas três telas anteriores, que o Sistema permite, desde que o usuário esteja autorizado, acesso direto à transação “Atualiza” Ação, bastando para tanto clicar na opção “Atualiza”. Para consultar ação no SISPPA por termo, o usuário deverá preencher o campo “Por Termo:”, com um vocábulo chave ou conjunto de letras iniciais que possa levar à identificação da ação pesquisada, clicando, a seguir, na tecla “OK”, ocasião em que o Sistema apresentará o resultado da pesquisa.

Governo do Estado do Espírito Santo
 Secretaria de Estado de Economia e Planejamento
 Subsecretaria de Estado de Orçamento

Usuario: Fernando
 ANO : 2008
 Fase PPA : Proposta

Elaborar / Ação / Consulta

PPA 2008 / 2011

Preparar

Elaborar

Programa

Indicadores

Ação

Atualiza

Consulta

Associa Ação e Demanda

Consulta Associação Ação e Demanda

Valida Ação

Meta

Aprovar

Executar

Relatórios

NAVEGA

O que é

Perguntas Frequentes

Sair

Volta Ajud

Consulta

PPA: 2008 / 2011

Ano: 2008

Programa: [] ...

A Partir da Ação: [] ...

Por Termo: []

Situação da Validação: Todas Cadastradas Validadas

Situação da Ação: Todas Não Iniciadas Em Andamento Atrasadas
 Concluídas Canceladas Paralisadas

Fase: Proposto

OK

Governo do Estado do Espírito Santo
 Secretaria de Estado de Economia e Planejamento
 Subsecretaria de Estado de Orçamento

Usuario: Fernando
 ANO : 2008
 Fase PPA : Proposta

Elaborar / Ação / Consulta

PPA 2008 / 2011

Preparar

Elaborar

Programa

Indicadores

Ação

Atualiza

Consulta

Associa Ação e Demanda

Consulta Associação Ação e Demanda

Valida Ação

Meta

Aprovar

Executar

Relatórios

NAVEGA

O que é

Perguntas Frequentes

Sair

Volta Ajud

Consulta

PPA: 2008 / 2011

Ano: 2008

Programa: [] ...

A Partir da Ação: [] ...

Por Termo: OTIMIZAÇÃO

Situação da Validação: Todas Cadastradas Validadas

Situação da Ação: Todas Não Iniciadas Em Andamento Atrasadas
 Concluídas Canceladas Paralisadas

Fase: Proposto

OK

Governo do Estado do Espírito Santo
 Secretaria de Estado de Economia e Planejamento
 Subsecretaria de Estado de Orçamento

Usuario: Fernando
 ANO : 2008
 Fase PPA : Proposta

Elaborar / Ação / Consulta

PPA 2008 / 2011

Preparar

Elaborar

Programa

Indicadores

Ação

Atualiza

Consulta

Associa Ação e Demanda

Consulta Associação Ação e Demanda

Valida Ação

Meta

Aprovar

Executar

Relatórios

NAVEGA

O que é

Perguntas Frequentes

Sair

Volta Ajud

Consulta

PPA: 2008 / 2011

Ano: 2008

Programa: [] ...

A Partir da Ação: [] ...

Por Termo: OTIMIZAÇÃO

Situação da Validação: Todas Cadastradas Validadas

Situação da Ação: Todas Não Iniciadas Em Andamento Atrasadas
 Concluídas Canceladas Paralisadas

Fase: Proposto

Programa	Ação	Título	Situação
<input checked="" type="checkbox"/>	D011 2764	OTIMIZAÇÃO DO SISTEMA DISQUE DENÚNCIA	Cadastrada Não Iniciada

Detalha Atualiza

Retorna Avançar

Se o usuário desejar detalhar o resultado da pesquisa, deverá assinalar, na tela anterior, no campo específico à esquerda, a ação a ser detalhada, acionando, a seguir, a opção “Detalha”, ocasião em que o Sistema apresentará o resultado detalhado da pesquisa.

Governo do Estado do Espírito Santo
 Secretaria de Estado de Economia e Planejamento
 Subsecretaria de Estado de Orçamento

Usuario: Fernando
 ANO : 2008
 Fase PPA : Proposta

Voltar Ajuda Elaborar / Ação / Consulta

Consulta

PPA: 2008 / 2011
 Ano: 2008
 Programa:
 A Partir da Ação:
 Por Termo: OTIMIZAÇÃO
 Situação da Validação: Todas Cadastradas Validadas
 Situação da Ação: Todas Não Iniciadas Em Andamento Atrasadas
 Concluídas Canceladas Paralisadas
 Fase: Proposto

OK

Programa	Ação	Título	Situação
0011	2764	OTIMIZAÇÃO DO SISTEMA DISQUE DENÚNCIA	Cadastrada Não Iniciada

Governo do Estado do Espírito Santo
 Secretaria de Estado de Economia e Planejamento
 Subsecretaria de Estado de Orçamento

Usuario: Fernando
 ANO : 2008
 Fase PPA : Proposta

Voltar Ajuda Elaborar / Ação / Consulta Detalhada

Consulta

PPA: 2008 / 2011
 Ano: 2008
 Programa: 0011 - MANUTENÇÃO DA ORDEM PÚBLICA
 Ação: 2764
 Título: OTIMIZAÇÃO DO SISTEMA DISQUE DENÚNCIA
 Finalidade: FORTALECER A CREDIBILIDADE DO SISTEMA DISQUE DENÚNCIA, AUMENTANDO A CAPACIDADE DE ATENDIMENTO E APRIMORANDO A VELOCIDADE DE RESPOSTA ÀS DENÚNCIAS FORMULADAS
 Tipo: 2 - Atividade
 Esfera Orçamentária: 1 - Fiscal
 Forma de Implementação: 1 - Direta
 Parceria: FEBRABAM - CONVÊNIO 003/2007
 Unidade Orçamentária: 45101 - SESP - ADM DIRETA
 Gestor: 576.167.107-78 - Hermógenes Piassi
 Produto: 00307 - PARTICIPAÇÃO COMUNITÁRIA POR MEIO DE DENÚNCIA
 Previsão no Exercício:
 Possui Meta: S - Sim
 Data de Validação:
 Data de Cadastramento: 12/04/2007

Valores em R\$1,00 - Proposto						
Fonte	Ano 2008	Ano 2009	Ano 2010	Ano 2011	Período 2009 / 2011	Total 2008 / 2011
0100	900.000	0	0	0	2.100.000	3.000.000
0112	150.000	0	0	0	450.000	600.000
0270	0	0	0	0	0	0
0280	0	0	0	0	0	0
N/O	500.000	0	0	0	1.500.000	2.000.000
Total	1.550.000	0	0	0	4.050.000	5.600.000

REATIVADO POR: 87475922715 UG:900001 DATA/HORA:12/04/2007 16:31:33

Observe, nas três telas anteriores, que o Sistema permite, desde que o usuário esteja autorizado, acesso direto à transação “Atualiza” Ação, bastando para tanto clicar na opção “Atualiza”.

Para consultar ação no SISPPA por situação da validação, o usuário deverá escolher uma das opções constantes do campo “Situação da Validação:”, integrante da tela de abertura da transação, acionando, a seguir, a tecla “OK”, ocasião em que o Sistema apresentará o resultado da pesquisa, que poderá ser também detalhado.

Na opção “Todas”, o Sistema apresentará todas as ações, independentemente da situação da validação.

Na opção “Cadastradas”, o Sistema somente apresentará as ações que apresentam a situação de cadastrada.

Na opção “Validadas”, o Sistema somente apresentará as ações que apresentam a situação de validada. Na seqüência, são apresentadas algumas telas, com resultados de pesquisas por situação de validação.

⇒ **Todas**

Governo do Estado do Espírito Santo Usuário: Fernando
 Secretaria de Estado de Economia e Planejamento ANO : 2007
 Subsecretaria de Estado de Orçamento Fase PPA : Execução

Voltar Ajuda Elaborar / Ação / Consulta

PPA 2004/2007

Preparar

Elaborar

Programa

Indicadores

Ação

Atualiza

Consulta

Associa Ação e Demanda

Consulta Associação Ação e D

Valida Ação

Meta

Aprovar

Executar

Relatórios

NAVEGA

O que é

Perguntas Frequentes

Sair

Consulta

PPA: 2004 / 2007

Ano: 2007

Programa: [] ...

A Partir da Ação: [] ...

Por Termo: []

Situação da Validação: Todas Cadastradas Validadas

Situação da Ação: Todas Não Iniciadas Em Andamento Atrasadas
 Concluídas Canceladas Paralisadas

Fase: Proposto Lei PPA Ajustado

OK

Programa	Ação	Título	Situação	
<input type="checkbox"/>	0001 1695	MAPEAMENTO DA EDUCAÇÃO DE JOVENS E ADULTOS NO ESTA	Validada	Não Iniciada
<input type="checkbox"/>	0001 1696	ALFABETIZAÇÃO DE JOVENS E ADULTOS	Validada	Não Iniciada
<input type="checkbox"/>	0001 3684	IMPLEMENTAÇÃO DE ACOES SUPLEMENTARES DE EDUCACAO	Cadastrada	Não Iniciada
<input type="checkbox"/>	0001 3686	ALFABETIZAÇÃO DE CRIANÇAS	Validada	Não Iniciada
<input type="checkbox"/>	0002 1570	AMPLIAR E ADEQUAR SISTEMAS DE ABASTECIMENTO DE ÁGU	Validada	Não Iniciada
<input type="checkbox"/>	0003 0271	REESTRUTURAÇÃO DE CARGOS E CARREIRAS E REVISAO D	Cadastrada	Não Iniciada

Detalhe

<< Volta Avança >>

⇒ **Cadastradas**

Governo do Estado do Espírito Santo Usuário: Fernando
 Secretaria de Estado de Economia e Planejamento ANO : 2007
 Subsecretaria de Estado de Orçamento Fase PPA : Execução

Voltar Ajuda Elaborar / Ação / Consulta

PPA 2004/2007

Preparar

Elaborar

Programa

Indicadores

Ação

Atualiza

Consulta

Associa Ação e Demanda

Consulta Associação Ação e D

Valida Ação

Meta

Aprovar

Executar

Relatórios

NAVEGA

O que é

Perguntas Frequentes

Sair

Consulta

PPA: 2004 / 2007

Ano: 2007

Programa: [] ...

A Partir da Ação: [] ...

Por Termo: []

Situação da Validação: Todas Cadastradas Validadas

Situação da Ação: Todas Não Iniciadas Em Andamento Atrasadas
 Concluídas Canceladas Paralisadas

Fase: Proposto Lei PPA Ajustado

OK

Programa	Ação	Título	Situação	
<input type="checkbox"/>	0001 3684	IMPLEMENTAÇÃO DE ACOES SUPLEMENTARES DE EDUCACAO	Cadastrada	Não Iniciada
<input type="checkbox"/>	0003 0271	REESTRUTURAÇÃO DE CARGOS E CARREIRAS E REVISAO D	Cadastrada	Não Iniciada
<input type="checkbox"/>	0003 0272	PAGAMENTO DE PESSOAL DECORRENTE DE PROVIMENTOS P	Cadastrada	Não Iniciada
<input type="checkbox"/>	0003 0577	REESTRUTURAÇÃO DE CARGOS E CARREIRAS E REVISAO D	Cadastrada	Não Iniciada
<input type="checkbox"/>	0003 0578	PAGAMENTO DE PESSOAL DECORRENTE DE PROVIMENTOS P	Cadastrada	Não Iniciada
<input type="checkbox"/>	0003 0579	REESTRUTURAÇÃO DE CARGOS E CARREIRAS E REVISÃO DA	Cadastrada	Concluída

Detalhe

<< Volta Avança >>

⇒ **Validadas**

Governo do Estado do Espírito Santo
 Secretaria de Estado de Economia e Planejamento
 Subsecretaria de Estado de Orçamento

Usuário: Fernando
 ANO : 2007
 Fase PPA : Execução

Voltar Ajuda

Elaborar / Ação / Consulta

Consulta

PPA: 2004 / 2007
 Ano: 2007
 Programa:
 A Partir da Ação:
 Por Termo:

Situação da Validação: Todas Cadastradas Validadas

Situação da Ação: Todas Não Iniciadas Em Andamento Atrasadas
 Concluídas Canceladas Paralisadas

Fase: Proposto Lei PPA Ajustado

OK

Programa	Ação	Título	Validação	Situação
0001	1695	MAPEAMENTO DA EDUCAÇÃO DE JOVENS E ADULTOS NO ESTA	Validada	Não Iniciada
0001	1696	ALFABETIZAÇÃO DE JOVENS E ADULTOS	Validada	Não Iniciada
0001	3686	ALFABETIZAÇÃO DE CRIANÇAS	Validada	Não Iniciada
0002	1570	AMPLIAR E ADEQUAR SISTEMAS DE ABASTECIMENTO DE ÁGUA	Validada	Não Iniciada
0003	1279	EXPANSÃO DO SIARHES - SISTEMA INTEGRADO DE ADMINIS	Validada	Não Iniciada
0003	1281	REALIZAÇÃO DE CONCURSO PÚBLICO	Validada	Não Iniciada

Detalha

<< Volta Avança >>

Para consultar ação no SISPPA por situação da ação, o usuário deverá escolher uma das opções constantes do campo “Situação da Ação:”, integrante da tela de abertura da transação, acionando, a seguir, a tecla “OK”, ocasião em que o Sistema apresentará o resultado da pesquisa, que poderá também ser detalhada.

Na seqüência, apresentadas algumas telas, com resultados de pesquisas por situação de ação.

⇒ **Todas**

Governo do Estado do Espírito Santo
 Secretaria de Estado de Economia e Planejamento
 Subsecretaria de Estado de Orçamento

Usuário: Fernando
 ANO : 2007
 Fase PPA : Execução

Voltar Ajuda

Elaborar / Ação / Consulta

Consulta

PPA: 2004 / 2007
 Ano: 2007
 Programa:
 A Partir da Ação:
 Por Termo:

Situação da Validação: Todas Cadastradas Validadas

Situação da Ação: Todas Não Iniciadas Em Andamento Atrasadas
 Concluídas Canceladas Paralisadas

Fase: Proposto Lei PPA Ajustado

OK

Programa	Ação	Título	Validação	Situação
0064	0500	COMPLEMENTAÇÃO DE APOSENTADORIAS E PENSÕES	Validada	Não Iniciada
0064	0510	COMPLEMENTAÇÃO DE APOSENTADORIAS E PENSÕES	Validada	Em Andamento
0064	0540	COMPLEMENTAÇÃO DE APOSENTADORIAS E PENSÕES	Validada	Não Iniciada
0064	0575	COMPLEMENTAÇÃO DE APOSENTADORIAS E PENSÕES	Cadastrada	Concluída
0064	0600	COMPLEMENTAÇÃO DE APOSENTADORIAS E PENSÕES	Cadastrada	Não Iniciada
0064	0672	COMPLEMENTAÇÃO DE APOSENTADORIAS E PENSÕES	Cadastrada	Não Iniciada

Detalha

<< Volta Avança >>

⇒ Não Iniciadas

Governo do Estado do Espírito Santo
 Secretaria de Estado de Economia e Planejamento
 Subsecretaria de Estado de Orçamento

Usuário: Fernando
 ANO : 2007
 Fase PPA : Execução

Elaborar / Ação / Consulta

Consultar Ajuda

PPA 2004 / 2007

Preparar

Elaborar

Programa

Indicadores

Ação

Atualiza

Consulta

Associa Ação e Demanda

Consulta Associação Ação e D

Valida Ação

Meta

Aprovar

Executar

Relatórios

NAVEGA

O que é

Perguntas Frequentes

Sair

Consultar

Avança >>

Consultar

PPA: 2004 / 2007

Ano: 2007

Programa: [] ...

A Partir da Ação: [] ...

Por Termo: []

Situação da Validação: Todas Cadastradas Validadas

Situação da Ação: Todas Não Iniciadas Em Andamento Atrasadas
 Concluídas Canceladas Paralisadas

Fase: Proposto Lei PPA Ajustado

OK

Programa	Ação	Título	Situação	
0001	1695	MAPEAMENTO DA EDUCAÇÃO DE JOVENS E ADULTOS NO ESTA	Validada	Não Iniciada
0001	1696	ALFABETIZAÇÃO DE JOVENS E ADULTOS	Validada	Não Iniciada
0001	3684	IMPLEMENTACAO DE ACOES SUPLEMENTARES DE EDUCACAO	Cadastrada	Não Iniciada
0001	3686	ALFABETIZAÇÃO DE CRIANÇAS	Validada	Não Iniciada
0002	1570	AMPLIAR E ADEQUAR SISTEMAS DE ABASTECIMENTO DE ÁGUA	Validada	Não Iniciada
0003	0271	REESTRUTURACAO DE CARGOS E CARREIRAS E REVISAO D	Cadastrada	Não Iniciada

Detalhar

⇒ Em Andamento

Governo do Estado do Espírito Santo
 Secretaria de Estado de Economia e Planejamento
 Subsecretaria de Estado de Orçamento

Usuário: Fernando
 ANO : 2007
 Fase PPA : Execução

Elaborar / Ação / Consulta

Consultar Ajuda

PPA 2004 / 2007

Preparar

Elaborar

Programa

Indicadores

Ação

Atualiza

Consulta

Associa Ação e Demanda

Consulta Associação Ação e D

Valida Ação

Meta

Aprovar

Executar

Relatórios

NAVEGA

O que é

Perguntas Frequentes

Sair

Consultar

Avança >>

Consultar

PPA: 2004 / 2007

Ano: 2007

Programa: [] ...

A Partir da Ação: [] ...

Por Termo: []

Situação da Validação: Todas Cadastradas Validadas

Situação da Ação: Todas Não Iniciadas Em Andamento Atrasadas
 Concluídas Canceladas Paralisadas

Fase: Proposto Lei PPA Ajustado

OK

Programa	Ação	Título	Situação	
0064	0510	COMPLEMENTAÇÃO DE APOSENTADORIAS E PENSÕES	Validada	Em Andamento
0214	2340	MICRO CRÉDITO PARA INICIATIVAS GERADORAS DE RENDA	Validada	Em Andamento
0216	3513	IMPLANTAÇÃO DA REDE HIDROMETEOROLÓGICA NO ESTADO D	Validada	Em Andamento
0600	2612	DIVULGAÇÃO INSTITUCIONAL	Cadastrada	Em Andamento
0647	2090	REALIZAÇÃO DE AUDITÓRIAS	Validada	Em Andamento
0647	2091	ADMINISTRAÇÃO E GESTÃO DO PROGRAMA	Validada	Em Andamento

Detalhar

⇒ Atrasadas

Governo do Estado do Espírito Santo
 Secretaria de Estado de Economia e Planejamento
 Subsecretaria de Estado de Orçamento

Usuário: Fernando
 ANO : 2007
 Fase PPA : Execução

Elaborar / Ação / Consulta

Consultar Ajuda

PPA 2004 / 2007

Preparar

Elaborar

Programa

Indicadores

Ação

Atualiza

Consulta

Associa Ação e Demanda

Consulta Associação Ação e D

Valida Ação

Meta

Aprovar

Executar

Relatórios

NAVEGA

O que é

Perguntas Frequentes

Sair

Consultar

Avança >>

Consultar

PPA: 2004 / 2007

Ano: 2007

Programa: [] ...

A Partir da Ação: [] ...

Por Termo: []

Situação da Validação: Todas Cadastradas Validadas

Situação da Ação: Todas Não Iniciadas Em Andamento Atrasadas
 Concluídas Canceladas Paralisadas

Fase: Proposto Lei PPA Ajustado

OK

Programa	Ação	Título	Situação	
Nenhuma ação encontrada				

⇒ **Concluídas**

Governo do Estado do Espírito Santo
 Secretaria de Estado de Economia e Planejamento
 Subsecretaria de Estado de Orçamento

Usuário: Fernando
 ANO : 2007
 Fase PPA : Execução

Elaborar / Ação / Consulta

PPA 2004/2007

Consultar

PPA: 2004 / 2007
 Ano: 2007
 Programa:
 A Partir da Ação:
 Por Termo:
 Situação da Validação: Todas Cadastradas Validadas
 Situação da Ação: Todas Não Iniciadas Em Andamento Atrasadas
 Concluídas Canceladas Paralisadas
 Fase: Proposto Lei PPA Ajustado

OK

Programa	Ação	Título	Situação
<input type="checkbox"/>	0003 0579	REESTRUTURAÇÃO DE CARGOS E CARREIRAS E REVISÃO DA	Cadastrada Concluída
<input type="checkbox"/>	0003 0580	REESTRUTURAÇÃO DE CARGOS E CARREIRAS E REVISÃO DA	Cadastrada Concluída
<input type="checkbox"/>	0003 0582	PAGAMENTO DE PESSOAL DECORRENTE DE PROVIMENTOS POR	Cadastrada Concluída
<input type="checkbox"/>	0013 2577	MANUTENÇÃO DO HOSPITAL INFANTIL NOSSA SENHORA DA G	Cadastrada Concluída
<input type="checkbox"/>	0013 2578	MANUTENÇÃO DO HOSPITAL DÓRIO SILVA	Cadastrada Concluída
<input type="checkbox"/>	0013 2579	MANUTENÇÃO DO CENTRO DE REABILITAÇÃO FÍSICA DO ES	Cadastrada Concluída

Detalha

<< Volta Avança >>

⇒ **Canceladas**

Governo do Estado do Espírito Santo
 Secretaria de Estado de Economia e Planejamento
 Subsecretaria de Estado de Orçamento

Usuário: Fernando
 ANO : 2007
 Fase PPA : Execução

Elaborar / Ação / Consulta

PPA 2004/2007

Consultar

PPA: 2004 / 2007
 Ano: 2007
 Programa:
 A Partir da Ação:
 Por Termo:
 Situação da Validação: Todas Cadastradas Validadas
 Situação da Ação: Todas Não Iniciadas Em Andamento Atrasadas
 Concluídas Canceladas Paralisadas
 Fase: Proposto Lei PPA Ajustado

OK

Programa	Ação	Título	Situação
<input type="checkbox"/>	0016 3880	CONSTRUCAO E APARELHAMENTO DO CENTRO DE REFERENCI	Cadastrada Cancelada

Detalha

<< Volta Avança >>

⇒ **Paralisadas**

Governo do Estado do Espírito Santo
 Secretaria de Estado de Economia e Planejamento
 Subsecretaria de Estado de Orçamento

Usuário: Fernando
 ANO : 2007
 Fase PPA : Execução

Elaborar / Ação / Consulta

PPA 2004/2007

Consultar

PPA: 2004 / 2007
 Ano: 2007
 Programa:
 A Partir da Ação:
 Por Termo:
 Situação da Validação: Todas Cadastradas Validadas
 Situação da Ação: Todas Não Iniciadas Em Andamento Atrasadas
 Concluídas Canceladas Paralisadas
 Fase: Proposto Lei PPA Ajustado

OK

Programa	Ação	Título	Situação
Nenhuma ação encontrada			

⇒ **Resultado de Detalhamento de Ação na fase “Ajustado”**

Governo do Estado do Espírito Santo
 Secretaria de Estado de Economia e Planejamento
 Subsecretaria de Estado de Orçamento

Usuario: Fernando
 ANO : 2007
 Fase PPA : Execução

Título: ASSESSORAMENTO GERAL AO CHEFE DO EXECUTIVO
 Finalidade: CONTRUIR UM SISTEMA DE PLANEJAMENTO QUE ORIENTE A EXECUÇÃO DO PROGRAMA DE GOVERNO
 Tipo: 2 - Atividade
 Esfera Orçamentária: 1 - Fiscal
 Forma de Implementação: 1 - Direta
 Parceria:
 Unidade Orçamentária: 10109 - SECRETARIA DE ESTADO DO GOVERNO
 Gestor: 846.777.757-63 - Waléria Simonetti
 Produto: 00207 - EXECUTIVO ASSESSORADO
 Previsão no Exercício: Início: 02/01/2007 Fim: 31/12/2007
 Possui Meta: S - Sim
 Data de Validação: 29/12/2003
 Data de Cadastro: 22/12/2003

Valores em R\$1,00 - Ajustado						
Fonte	Ano 2004	Ano 2005	Ano 2006	Ano 2007	Periodo	Total 2004 / 2007
0100	65.826	134.652	198.400	268.000	0	666.878
0112	0	0	0	0	0	0
0270	0	0	0	0	0	0
0280	0	0	0	0	0	0
N/O	0	0	0	0	0	0
Total	65.826	134.652	198.400	268.000	0	666.878

ALTERADO POR: 111111111111 UG:900001 DATA/HORA:13/04/2006 11:11:43

5.3.3 – Associa Ação e Demanda

Transação de responsabilidade conjunta entre os órgãos setoriais e a Gerência de Normas e Sistemas de Gestão Orçamentária - GENSIG, da Subsecretaria de Orçamento da SEP.

A transação “Associa Ação e Demanda”, tem por objetivo associar ações às demandas cadastradas no Sistema.

A tela seguinte demonstra a apresentação da transação no Sistema.

Governo do Estado do Espírito Santo
 Secretaria de Estado de Economia e Planejamento
 Subsecretaria de Estado de Orçamento

Usuario: Fernando
 ANO : 2007
 Fase PPA : Ajustes/Orçamento

Voltar Ajuda Elaborar / Ação / Associa Ação e Demanda

Associa

PPA: 2004/2007
 Ano: 2007
 Tipo de Associação: Demandas de uma Ação Ações de uma Demanda
 Programa: [] ...
 Ação: [] ...
 Demanda: [] ...
 OK

Observe, especificamente no campo “Tipo de Associação:”, que o Sistema apresenta duas modalidades de associação: Demandas de uma Ação e Ações de uma Demanda.

Caberá ao usuário assinalar na tela que tipo de associação pretende realizar.

Para associar demandas a uma ação, o usuário deverá assinalar, no campo “Tipo de Associação”, a opção “Demandas de uma Ação”, preenchendo, na seqüência, os campos “Programa:” e “Ação:”, respectivamente, com o código do programa ao qual está vinculada a ação e com o código da ação a ser associada às demandas, clicando, na seqüência, a tecla “OK”, ocasião em que o Sistema remete para a tela seguinte que permite as associações desejadas.



Observe, que o Sistema proporciona opção de consulta aos códigos das demandas cadastradas, no botão que integra o campo “Demanda:”.

Para fazer as associações das demandas desejadas à ação já selecionada, o usuário deverá proceder digitação, demanda por demanda, do código de cada uma delas no campo “Demanda:”, clicando, a seguir, na opção “Associa”, ocasião em que o Sistema solicita uma confirmação da operação. Caso queira confirmar clicar na opção “OK”, caso contrário na opção “Cancelar”.

As telas seguintes demonstram a operação e apresenta o resultado da primeira associação formulada.

Governo do Estado do Espírito Santo
 Secretaria de Estado de Economia e Planejamento
 Subsecretaria de Estado de Orçamento

Usuario: Fernando
 ANO : 2007
 Fase PPA : Ajustes/Orçamento

Voltar Ajuda Elaborar / Ação / Associa Ação e Demanda

Associa

PPA:	2004/2007
Ano:	2007
Tipo de Associação:	<input checked="" type="radio"/> Demandas de uma Ação <input type="radio"/> Ações de uma Demanda
Programa:	0333 - REDUÇÃO DA VIOLÊNCIA
Ação:	1767 - IMPLANTAÇÃO DO SISTEMA INTERLIGADO DE INFORMAÇÕES E DE PESQUISA
Demanda:	024

Demandas Associadas:

Governo do Estado do Espírito Santo
 Secretaria de Estado de Economia e Planejamento
 Subsecretaria de Estado de Orçamento

Usuario: Fernando
 ANO : 2007
 Fase PPA : Ajustes/Orçamento

Voltar Ajuda Elaborar / Ação / Associa Ação e Demanda

Associa

PPA:	2004/2007
Ano:	2007
Tipo de Associação:	<input checked="" type="radio"/> Demandas de uma Ação <input type="radio"/> Ações de uma Demanda
Programa:	0333 - REDUÇÃO DA VIOLÊNCIA
Ação:	1767 - IMPLANTAÇÃO DO SISTEMA INTERLIGADO DE INFORMAÇÕES E DE PESQUISA
Demanda:	024

Demandas Associadas:

? Confirma Associação?

Governo do Estado do Espírito Santo
 Secretaria de Estado de Economia e Planejamento
 Subsecretaria de Estado de Orçamento

Usuario: Fernando
 ANO : 2007
 Fase PPA : Ajustes/Orçamento

Voltar Ajuda Elaborar / Ação / Associa Ação e Demanda

Associa

PPA:	2004/2007
Ano:	2007
Tipo de Associação:	<input checked="" type="radio"/> Demandas de uma Ação <input type="radio"/> Ações de uma Demanda
Programa:	0333 - REDUÇÃO DA VIOLÊNCIA
Ação:	1767 - IMPLANTAÇÃO DO SISTEMA INTERLIGADO DE INFORMAÇÕES E DE PESQUISA
Demanda:	

Demandas Associadas:

00024-REDUÇÃO DOS INDICES DE VIOLÊNCIA
--

Observe que, após a consumação da operação, o Sistema retorna a tela anterior, permitindo associações sucessivas.

Veja a tela seguinte, que apresenta resultados de associações formuladas.



O Sistema proporciona ainda opção de desassociação de demanda associada a ação. Tomando como exemplo a tela anterior, digamos que o usuário pretenda desassociar a demanda 013. Deverá, então, marcar com o cursor a demanda a ser desassociada, clicando, a seguir, na opção “Desassocia”.



A partir do clique na opção “Desassocia”, o Sistema solicita na tela uma confirmação da operação. Caso queira confirmar clicar na opção “OK”, caso contrário na opção “Cancelar”.



Observe na tela seguinte que, após a realização da operação, a demanda 013 já não aparece entre as associadas à ação respectiva.



Para associar ações a uma demanda, o usuário deverá assinalar, no campo “Tipo de Associação:”, integrante da tela de abertura da transação “Associa Ação e Demanda”, a opção “Ações de uma Demanda”, preenchendo, na seqüência, o campo “Demanda:”, com o código de demanda a ser associada às ações, clicando, na seqüência, na tecla “OK”, ocasião em que o Sistema remete para a tela seqüencial, aprovada para as associações desejadas.





Observe que o Sistema proporciona opção de consulta aos códigos dos programas aos quais estão vinculadas as ações e aos códigos das ações respectivas, por intermédio dos botões que integram os campos “Programa:” e “Ação:”, que integram a tela anterior.

Para fazer as associações das ações desejadas à demanda já selecionada, o usuário deverá proceder a digitação, ação por ação, do código do programa ao qual está vinculado a ação e do código da ação, respectivamente, nos campos “Programa:” e “Ação:”, constantes da tela anterior, clicando, a seguir, na opção “Associa”, ocasião em que o Sistema solicita na tela uma confirmação da operação. Caso queira confirmar clicar na opção “OK”, caso contrário na opção “Cancelar”.

As telas seguintes demonstram a operação e apresenta o resultado da primeira associação formulada.

Governo do Estado do Espírito Santo
 Secretaria de Estado de Economia e Planejamento
 Subsecretaria de Estado de Orçamento

Usuario: Fernando
 ANO : 2007
 Fase PPA : Ajustes/Orçamento

Voltar Ajuda Elaborar / Ação / Associa Ação e Demanda

PPA 2004/2007

- Preparar
- Elaborar
 - Programa
 - Indicadores
 - Ação
 - Atualiza
 - Consulta
 - Associa Ação e Demanda
 - Consulta Associação Ação e D
 - Valida Ação
 - Meta
- Aprovar
- Executar
- Relatórios
- NAVEGA
- O que é
- Perguntas Frequentes
- Sair

Associa

PPA:	2004/2007
Ano:	2007
Tipo de Associação:	<input checked="" type="radio"/> Demandas de uma Ação <input type="radio"/> Ações de uma Demanda
Demanda:	00024 - REDUÇÃO DOS INDICES DE VIOLENCIA
Programa:	0333 ... REDUÇÃO DA VIOLENCIA
Ação:	1767 ... IMPLANTAÇÃO DO SISTEMA INTERLIGADO DE INF
Ações Associadas:	<div style="border: 1px solid gray; height: 40px; width: 100%;"></div>

Governo do Estado do Espírito Santo
 Secretaria de Estado de Economia e Planejamento
 Subsecretaria de Estado de Orçamento

Usuario: Fernando
 ANO : 2007
 Fase PPA : Ajustes/Orçamento

Voltar Ajuda Elaborar / Ação / Associa Ação e Demanda

PPA 2004/2007

- Preparar
- Elaborar
 - Programa
 - Indicadores
 - Ação
 - Atualiza
 - Consulta
 - Associa Ação e Demanda
 - Consulta Associação Ação e D
 - Valida Ação
 - Meta
- Aprovar
- Executar
- Relatórios
- NAVEGA
- O que é
- Perguntas Frequentes
- Sair

Associa

PPA:	2004/2007
Ano:	2007
Tipo de Associação:	<input checked="" type="radio"/> Demandas de uma Ação <input type="radio"/> Ações de uma Demanda
Demanda:	00024 - REDUÇÃO DOS INDICES DE VIOLENCIA
Programa:	0333 Microsoft Internet Explorer
Ação:	1767 ... TERLIGADO DE INF
Ações Associadas:	<div style="border: 1px solid gray; height: 40px; width: 100%;"></div>

Governo do Estado do Espírito Santo
 Secretaria de Estado de Economia e Planejamento
 Subsecretaria de Estado de Orçamento

Usuario: Fernando
 ANO : 2007
 Fase PPA : Ajustes/Orçamento

Voltar Ajuda Elaborar / Ação / Associa Ação e Demanda

PPA 2004/2007

- Preparar
- Elaborar
 - Programa
 - Indicadores
 - Ação
 - Atualiza
 - Consulta
 - Associa Ação e Demanda
 - Consulta Associação Ação e D
 - Valida Ação
 - Meta
- Aprovar
- Executar
- Relatórios
- NAVEGA
- O que é
- Perguntas Frequentes
- Sair

Associa

PPA:	2004/2007
Ano:	2007
Tipo de Associação:	<input checked="" type="radio"/> Demandas de uma Ação <input type="radio"/> Ações de uma Demanda
Demanda:	00024 - REDUÇÃO DOS INDICES DE VIOLENCIA
Programa:	<input type="text" value=""/>
Ação:	<input type="text" value=""/>
Ações Associadas:	<div style="border: 1px solid gray; padding: 5px;">0333/1767-IMPLANTAÇÃO DO SISTEMA INTERLIGADO DE INF</div>

Observe que, após a consumação da operação, o Sistema retorna a tela anterior, permitindo associação sucessivas.

Veja a tela seguinte, que apresenta resultados de associações formuladas.

Governo do Estado do Espírito Santo
Secretaria de Estado de Economia e Planejamento
Subsecretaria de Estado de Orçamento

Usuario: Fernando
ANO : 2007
Fase PPA : Ajustes/Orçamento

Voltar Ajuda Elaborar / Ação / Associa Ação e Demanda

PPA: 2004/2007
Ano: 2007

Tipo de Associação: Demandas de uma Ação Ações de uma Demanda

Demanda: 00024 - REDUÇÃO DOS INDICES DE VIOLENCIA

Programa: ...

Ação: ...

Ações Associadas:
0333/1767-IMPLANTAÇÃO DO SISTEMA INTERLIGADO DE INFO
0333/1768-CAMPANHA DE AFASTAMENTO DE CRIANÇAS E AC
0333/2764-OTIMIZAR O SISTEMA DISQUE-DENÚNCIA
0381/2766-REQUALIFICAÇÃO PROFISSIONAL

Associa Desassocia

O Sistema proporciona ainda opção de desassociação de ação associada a demanda. Tomando como exemplo a tela anterior, digamos que o usuário pretenda desassociar a ação 333/1768. Deverá, então, marcar com o cursor a ação a ser desassociada, clicando, a seguir, na opção “Desassocia”.

Governo do Estado do Espírito Santo
Secretaria de Estado de Economia e Planejamento
Subsecretaria de Estado de Orçamento

Usuario: Fernando
ANO : 2007
Fase PPA : Ajustes/Orçamento

Voltar Ajuda Elaborar / Ação / Associa Ação e Demanda

PPA: 2004/2007
Ano: 2007

Tipo de Associação: Demandas de uma Ação Ações de uma Demanda

Demanda: 00024 - REDUÇÃO DOS INDICES DE VIOLENCIA

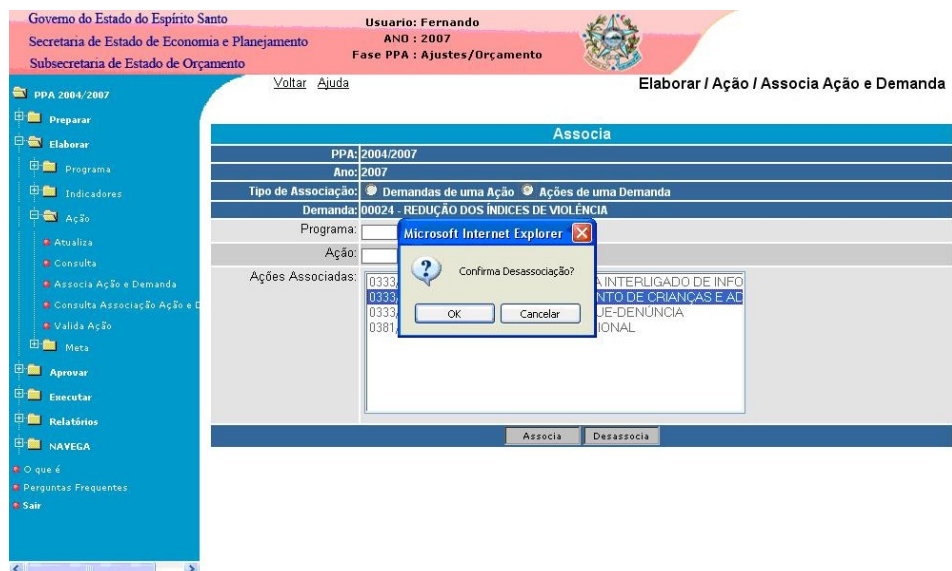
Programa: ...

Ação: ...

Ações Associadas:
0333/1767-IMPLANTAÇÃO DO SISTEMA INTERLIGADO DE INFO
0333/1768-CAMPANHA DE AFASTAMENTO DE CRIANÇAS E AC
0333/2764-OTIMIZAR O SISTEMA DISQUE-DENÚNCIA
0381/2766-REQUALIFICAÇÃO PROFISSIONAL

Associa Desassocia

A partir do clique na opção “Desassocia”, o Sistema solicita na tela uma confirmação da operação. Caso queira confirmar clicar na opção “OK”, caso contrário na opção “Cancelar”.



Observe na tela seguinte que, após a realização da operação, a ação 333/1768 já não aparece entre as associadas à demanda 024.



5.3.4 – Consulta Associação Ação e Demanda

A transação “Consulta Associação Ação e Demanda”, apresentada pelo Sistema, possibilita ao usuário autorizado ter acesso a informações sobre as associações de ação e demanda formuladas no SISPPA. A tela de abertura da transação no Sistema é apresentada na seqüência.



Para formular a consulta pretendida, o usuário deverá assinalar, no campo “Tipo de Associação:”, o tipo de associação que deseja consultar, conforme tela seguinte.



Se a consulta for relativa a “Demandas de uma Ação”, o usuário deverá preencher os campos “Programa:” e “Ação:”, respectivamente, com o código do programa ao qual está vinculada a ação e com o código da ação associada. Os códigos respectivos podem ser obtidos nos menus de pesquisa, acessados por intermédio dos botões que integram os campos mencionados neste parágrafo.



Clicando na tecla “OK”, o Sistema fornecerá o resultado da consulta.



O resultado da pesquisa aponta que as demandas 018 e 024 encontram-se associadas à ação 333/1767. Caso o usuário desejar, cada um dos resultados da pesquisa pode ser detalhado, assinalando-se o resultado selecionado e acionando a opção “Detalha”.



A opção “Atualiza”, desde que o usuário esteja autorizado, pode viabilizar diretamente novas associações ou desassociações.

Se a consulta for relativa a “Ações de uma Demanda”, o usuário deverá preencher o campo “Demanda:”, com o código da demanda, cujas associações de ações pretende-se consultar. O código da demanda pode ser obtido no menu de pesquisas, acessando por intermédio do botão que integra o campo mencionado neste parágrafo.



Clicando na tecla “OK”, o Sistema fornecerá o resultado da consulta.



O resultado da pesquisa aponta que as ações 333/1767, 333/2764, 333/2766 estão associadas à demanda 024.

Caso o usuário desejar, cada um dos resultados da pesquisa pode ser detalhado, assinalando-se o resultado selecionado e acionando a opção “Detalha”.



A opção “Atualiza”, desde que o usuário esteja autorizado, pode viabilizar diretamente novas associações ou desassociações.

5.3.5 – Valida Ação

Transação de uso exclusivo da Gerência de Normas e Sistemas de Gestão Orçamentária – GENSIG, da Subsecretaria de Orçamento da SEP.

A transação “Valida Ação” tem por objetivo validar os projetos / atividades / operações especiais cadastrados no Sistema pelos órgãos ou inseridos automaticamente no SISPPA, em virtude das cargas das leis orçamentárias anuais e de seus créditos adicionais.

A tela de abertura da transação no Sistema é apresentada na seqüência.



No campo “Programa:”, o usuário deverá informar o código do programa, ao qual a ação em fase de validação encontra-se vinculada.

No campo “Ação:”, o usuário deverá informar o código da ação, cuja validação é pretendida.

Observe que o Sistema proporciona opção de consulta aos códigos dos programas aos quais estão vinculadas as ações em fase de validação e aos códigos das respectivas ações, por intermédio dos botões que integram, respectivamente, os campos “Programa:” e “Ação:”.

Governo do Estado do Espírito Santo
Secretaria de Estado de Economia e Planejamento
Subsecretaria de Estado de Orçamento

Usuário: Fernando
ANO : 2008
Fase PPA : Proposta

Voltar Ajuda

Elaborar / Ação / Valida

PPA 2008/2011

- Preparar
- Elaborar
 - Programa
 - Indicadores
 - Ação
 - Atualiza
 - Consulta
 - Associa Ação e Demanda
 - Consulta Associação Ação e C
 - Valida Ação
 - Meta
- Aprovar
- Executar
- Relatórios
- NAVEGA
- O que é
- Perguntas Frequentes
- Sair

Atualiza

PPA:	2008 / 2011
Ano:	2008
Programa:	0001 ... AGROPECUÁRIA CAPIXABA ON-LINE
Ação:	2500 ... DISPONIBILIZAÇÃO DE INFORMAÇÕES ON-LINE

OK

Acionando a tecla "OK", o Sistema remeterá o usuário para a tela seqüencial, que solicita informar, no campo "Data de Validação:", o dia, o mês e o ano a partir do qual irá ocorrer a validação.

Governo do Estado do Espírito Santo
Secretaria de Estado de Economia e Planejamento
Subsecretaria de Estado de Orçamento

Usuário: Fernando
ANO : 2008
Fase PPA : Proposta

Programa: 0001 - AGROPECUÁRIA CAPIXABA ON-LINE
Ação: 2500

Título: DISPONIBILIZAÇÃO DE INFORMAÇÕES ON-LINE
Objetivo: DISPONIBILIZAR INFORMAÇÕES NO CAMPO DA PECUÁRIA E DA SILVICULTURA AOS PRODUTORES E SOCIEDADE EM GERAL
Tipo: 2 - Atividade
Forma de Implementação: 1 - Direta
Parceria:

Unidade Orçamentária: 31201 - INST DE DEFESA AGROPECUARIA E FLORESTAL DO ES
Gestor: 825.665.187-34 - Antonia Aparecida Alves Teixeira
Produto: 238 - INFORMAÇÃO DISPONIBILIZADA

Previsão no Exercício:
Possui Meta: S-Sim
Data de Validação:
Data de Cadastro: 09/11/2006

Valores em R\$1,00						
Fonte	Ano 2008	Ano 2009	Ano 2010	Ano 2011	Período 2009 / 2011	Total 2008 / 2011
0100	0	0	0	0	0	0
0112	0	0	0	0	0	0
0270	250.000	0	0	0	210.000	460.000
0280	0	0	0	0	30.000	30.000
N/O	0	0	0	0	0	0
Total	250.000	0	0	0	240.000	490.000

Alterar

Governo do Estado do Espírito Santo
Secretaria de Estado de Economia e Planejamento
Subsecretaria de Estado de Orçamento

Usuário: Fernando
ANO : 2008
Fase PPA : Proposta

Programa: 0001 - AGROPECUÁRIA CAPIXABA ON-LINE
Ação: 2500

Título: DISPONIBILIZAÇÃO DE INFORMAÇÕES ON-LINE
Objetivo: DISPONIBILIZAR INFORMAÇÕES NO CAMPO DA PECUÁRIA E DA SILVICULTURA AOS PRODUTORES E SOCIEDADE EM GERAL
Tipo: 2 - Atividade
Forma de Implementação: 1 - Direta
Parceria:

Unidade Orçamentária: 31201 - INST DE DEFESA AGROPECUARIA E FLORESTAL DO ES
Gestor: 825.665.187-34 - Antonia Aparecida Alves Teixeira
Produto: 238 - INFORMAÇÃO DISPONIBILIZADA

Previsão no Exercício:
Possui Meta: S-Sim
Data de Validação: 13/04/2007
Data de Cadastro: 09/11/2006

Valores em R\$1,00						
Fonte	Ano 2008	Ano 2009	Ano 2010	Ano 2011	Período 2009 / 2011	Total 2008 / 2011
0100	0	0	0	0	0	0
0112	0	0	0	0	0	0
0270	250.000	0	0	0	210.000	460.000
0280	0	0	0	0	30.000	30.000
N/O	0	0	0	0	0	0
Total	250.000	0	0	0	240.000	490.000

Alterar

Informada a data de validação e acionada a tecla “Altera”, o Sistema solicitará na tela uma confirmação da operação. Caso queira confirmar clicar na opção “OK”, caso contrário na opção “Cancelar”.

The screenshot shows the system interface with a confirmation dialog box from Microsoft Internet Explorer. The dialog asks "Confirma Alteração?" with "OK" and "Cancelar" buttons. The background form displays the following data:

Programa:	0001 - AGROPECUÁRIA CAPIXABA ON-LINE
Ação:	2500
Título:	DISPONIBILIZAÇÃO DE INFORMAÇÕES ON-LINE
Objetivo:	DISPONIBILIZAR INFORMAÇÕES NO CAMPO DA PECUÁRIA E DA SILVICULTURA AOS PRODUTORES E SOCIEDADE EM GERAL
Tipo:	2 - Atividade
Forma de Implementação:	1 - Direta
Parceria:	
Unidade Orçamentária:	31201 - INST DE DEFESA AGROPECUARIA E FLORESTAL DO ES
Gestor:	825 665 187-34 - Antonia Aparecida Alves Teixeira
Produto:	238 - I
Previsão no Exercício:	
Possui Meta:	S-Sim
Data de Validação:	13/04/2007
Data de Cadastramento:	09/11/2006

Valores em R\$1,00						
Fonte	Ano 2008	Ano 2009	Ano 2010	Ano 2011	Período 2009 / 2011	Total 2008 / 2011
0100	0	0	0	0	0	0
0112	0	0	0	0	0	0
0270	250.000	0	0	0	210.000	460.000
0280	0	0	0	0	30.000	30.000
N/O	0	0	0	0	0	0
Total	250.000	0	0	0	240.000	490.000

A partir da consumação da operação, o dado registrado passa a fazer parte dos atributos da ação, especificamente no campo “Data de Validação:”, conforme tela seguinte.

The screenshot shows the system interface with a detailed view of the action record. The data displayed is as follows:

PPA:	2008 / 2011
Ano:	2008
Programa:	0001 - AGROPECUÁRIA CAPIXABA ON-LINE
Ação:	2500
Título:	DISPONIBILIZAÇÃO DE INFORMAÇÕES ON-LINE
Finalidade:	DISPONIBILIZAR INFORMAÇÕES NO CAMPO DA PECUÁRIA E DA SILVICULTURA AOS PRODUTORES E SOCIEDADE EM GERAL
Tipo:	2 - Atividade
Esfera Orçamentária:	1 - Fiscal
Forma de Implementação:	1 - Direta
Parceria:	
Unidade Orçamentária:	31201 - INST DE DEFESA AGROPECUARIA E FLORESTAL DO ES
Gestor:	825 665 187-34 - Antonia Aparecida Alves Teixeira
Produto:	00238 - INFORMAÇÃO DISPONIBILIZADA
Previsão no Exercício:	
Possui Meta:	S - Sim
Data de Validação:	13/04/2007
Data de Cadastramento:	09/11/2006

Valores em R\$1,00 - Proposto						
Fonte	Ano 2008	Ano 2009	Ano 2010	Ano 2011	Período 2009 / 2011	Total 2008 / 2011
0100	0	0	0	0	0	0
0112	0	0	0	0	0	0

5.4 – Meta

É o bem ou serviço produzido pela ação para a Sociedade. A meta é mensurada por intermédio de uma unidade de medida.

O menu “Meta” apresenta as seguintes transações: “Atualiza” e “Consulta”.

5.4.1 – Atualiza

Transação de responsabilidade dos órgãos setoriais, cujo objetivo é cadastrar e atualizar no Sistema os atributos de metas governamentais, permitindo operações de inclusão, alteração, exclusão e reativação.

A tela seguinte demonstra a apresentação da transação no Sistema.

No campo “Programa:”, o usuário deverá digitar o código do programa, ao qual está ou estará vinculada a meta que pretende incluir, alterar, excluir ou reativar.

No campo “Ação:”, o usuário deverá digitar o código da ação, à qual está ou estará vinculada a meta em processo de inclusão, alteração, exclusão ou reativação.

No campo “Meta:”, o usuário deverá informar o código da meta, cuja inclusão, alteração, exclusão ou reativação é pretendida. O código de qualquer meta, obrigatoriamente, deverá ser “1”.

Os referidos campos possuem botões para acesso a menus de consultas, que proporcionam pesquisas por código e por título.

Para consultar por código, o usuário deverá digitar, no campo “A partir do Programa:”, ou no campo “A partir da Ação:”, ou ainda no campo “A partir da Meta:”, o código do programa / ação / meta pesquisado, acionando, na seqüência, a tecla “OK”, ocasião em que o Sistema apresenta o resultado da pesquisa.

Código	Título
0001	AGROPECUÁRIA CAPIXABA ON-LINE
0002	APOIO À COMERCIALIZAÇÃO E AO ABASTECIMENTO
0003	APOIO À CULTURAS ALIMENTARES
0004	DEFESA SANITÁRIA, INSPEÇÃO E FISCALIZAÇÃO ANIMAL
0005	ASSISTÊNCIA TÉCNICA E EXTENSÃO RURAL A AGRICULTORES
0006	DESENVOLVIMENTO DA OLERICULTURA E DA FLORICULTURA

Governo do Estado do Espírito Santo
 Secretaria de Estado de Economia e Planejamento
 Subsecretaria de Estado de Orçamento

Usuario: Fernando
 ANO : 2008
 Fase PPA : Proposta

Voltar Ajuda Elaborar / Meta / Atualiza

PPA 2008/2011

- Preparar
- Elaborar
 - Programa
 - Indicadores
 - Ação
 - Meta
- Atualiza
 - Consulta
- Aprovar
- Eexecutar
- Relatórios
- NAVEGA
- que é
- Perguntas Frequentes
- Sair

Pesquisa Ação - Microsoft Internet Explorer fornecido por SEP

Pesquisa Ação

Consulta

Programa:

A Partir da Ação:

Por Título:

OK

Programa	Ação	Título
0001	1510	AQUISIÇÃO DE EQUIPAMENTOS DE INFORMÁTICA PARA O IN
0001	2500	DISPONIBILIZAÇÃO DE INFORMAÇÕES ON-LINE
0001	3498	MONTAGEM DE INFRA-ESTRUTURA PARA DISPONIBILIZAÇÃO
0001	3684	IMPLEMENTAÇÃO DE AÇÕES SUPLEMENTARES DE EDUCAÇÃO V
0002	3484	IMPLEMENTAÇÃO DA REDE DE COMERCIALIZAÇÃO AGRÍCOLA
0002	3486	APOIO À INICIATIVA DE CERTIFICAÇÃO DE PRODUTOS AGR

<< Voltar Avançar >>

Governo do Estado do Espírito Santo
 Secretaria de Estado de Economia e Planejamento
 Subsecretaria de Estado de Orçamento

Usuario: Fernando
 ANO : 2008
 Fase PPA : Proposta

Voltar Ajuda Elaborar / Meta / Atualiza

PPA 2008/2011

- Preparar
- Elaborar
 - Programa
 - Indicadores
 - Ação
 - Meta
- Atualiza
 - Consulta
- Aprovar
- Eexecutar
- Relatórios
- NAVEGA
- que é
- Perguntas Frequentes
- Sair

Pesquisa Meta - Microsoft Internet Explorer fornecido por SEP

Pesquisa Meta

Consulta

Programa:

Ação:

A partir da Meta:

Por Título:

OK

Programa	Ação	Meta	Título
0001	1510	0001	EQUIPAMENTO ADQUIRIDO
0001	2500	0001	INFORMAÇÃO DISPONIBILIZADA
0001	3498	0001	SISTEMA DE INFORMAÇÃO IMPLANTADO
0001	3684	0001	CRIANÇA ATENDIDA
0002	3484	0001	SISTEMA DE INFORMATIZAÇÃO IMPLANTADO
0002	3486	0001	SISTEMA DE CERTIFICAÇÃO DE UNIDADE IMPLANTADO

<< Voltar Avançar >>

Governo do Estado do Espírito Santo
 Secretaria de Estado de Economia e Planejamento
 Subsecretaria de Estado de Orçamento

Usuario: Fernando
 ANO : 2008
 Fase PPA : Proposta

Voltar Ajuda Elaborar / Meta / Atualiza

PPA 2008/2011

- Preparar
- Elaborar
 - Programa
 - Indicadores
 - Ação
 - Meta
- Atualiza
 - Consulta
- Aprovar
- Eexecutar
- Relatórios
- NAVEGA
- que é
- Perguntas Frequentes
- Sair

Pesquisa Programa - Microsoft Internet Explorer fornecido por SEP

Pesquisa Programa

Consulta

A partir do Programa:

Por Título:

OK

Código	Título
0001	AGROPECUÁRIA CAPIXABA ON-LINE
0002	APOIO À COMERCIALIZAÇÃO E AO ABASTECIMENTO
0003	APOIO À CULTURAS ALIMENTARES
0004	DEFESA SANITÁRIA, INSPEÇÃO E FISCALIZAÇÃO ANIMAL
0005	ASSISTÊNCIA TÉCNICA E EXTENSÃO RURAL A AGRICULTORES
0006	DESENVOLVIMENTO DA OLERCULTURA E DA FLORICULTURA

<< Voltar Avançar >>

Governo do Estado do Espírito Santo
 Secretaria de Estado de Economia e Planejamento
 Subsecretaria de Estado de Orçamento

Usuário: Fernando
 ANO : 2008
 Fase PPA : Proposta

Voltar Ajuda

Elaborar / Meta / Atualiza

PPA 2008/2011

- Preparar
- Elaborar
 - Programa
 - Indicadores
 - Ação
 - Meta
- Atualiza
 - Consulta
- Aprovar
- Executar
- Relatórios
- NAVEGA
- O que é
- Perguntas Frequentes
- Sair

Pesquisa Ação - Microsoft Internet Explorer fornecido por SEP

Pesquisa Ação

Consulta

Programa: 0013 ...

A Partir da Ação: 2580

Por Título:

OK

Programa	Ação	Título
0013	2577	MANUTENÇÃO DO HOSPITAL INFANTIL NOSSA SENHORA DA G
0013	2578	MANUTENÇÃO DO HOSPITAL DÓRIO SILVA
0013	2579	MANUTENÇÃO DO CENTRO DE REABILITAÇÃO FÍSICA DO EST
0013	2580	MANUTENÇÃO DO HOSPITAL ANTÔNIO BEZERRA DE FARIAS

<< Voltar Avançar >>

Governo do Estado do Espírito Santo
 Secretaria de Estado de Economia e Planejamento
 Subsecretaria de Estado de Orçamento

Usuário: Fernando
 ANO : 2008
 Fase PPA : Proposta

Voltar Ajuda

Elaborar / Meta / Atualiza

PPA 2008/2011

- Preparar
- Elaborar
 - Programa
 - Indicadores
 - Ação
 - Meta
- Atualiza
 - Consulta
- Aprovar
- Executar
- Relatórios
- NAVEGA
- O que é
- Perguntas Frequentes
- Sair

Pesquisa Meta - Microsoft Internet Explorer fornecido por SEP

Pesquisa Meta

Consulta

Programa: 0013 ... ASSISTÊNCIA À SAUDE

Ação: 2580 ... MANUTENÇÃO DO HOSPITAL ANTÔNIO BEZERRA DE FAF

A partir da Meta: 1

Por Título:

OK

Programa	Ação	Meta	Título
0001	1510	0001	EQUIPAMENTO ADQUIRIDO
0001	2500	0001	INFORMAÇÃO DISPONIBILIZADA
0001	3498	0001	SISTEMA DE INFORMAÇÃO IMPLANTADO
0001	3684	0001	CRIANÇA ATENDIDA
0002	3484	0001	SISTEMA DE INFORMATIZAÇÃO IMPLANTADO
0002	3486	0001	SISTEMA DE CERTIFICAÇÃO DE UNIDADE IMPLANTADO

<< Voltar Avançar >>

Governo do Estado do Espírito Santo
 Secretaria de Estado de Economia e Planejamento
 Subsecretaria de Estado de Orçamento

Usuário: Fernando
 ANO : 2008
 Fase PPA : Proposta

Voltar Ajuda

Elaborar / Meta / Atualiza

PPA 2008/2011

- Preparar
- Elaborar
 - Programa
 - Indicadores
 - Ação
 - Meta
- Atualiza
 - Consulta
- Aprovar
- Executar
- Relatórios
- NAVEGA
- O que é
- Perguntas Frequentes
- Sair

Pesquisa Programa - Microsoft Internet Explorer fornecido por SEP

Pesquisa Programa

Consulta

A partir do Programa: 0013

Por Título:

OK

Código	Título
0013	ASSISTÊNCIA À SAUDE
0014	ASSISTÊNCIA FARMACÊUTICA
0015	ASSISTÊNCIA MÉDICA - HOSPITALAR COMPLEMENTAR
0016	DESENVOLVIMENTO DA PESCA E AQUICULTURA
0017	MEIO AMBIENTE E RECURSOS HÍDRICOS
0018	ASSISTÊNCIA SOCIAL DESCENTRALIZADA

<< Voltar Avançar >>

Governo do Estado do Espírito Santo
 Secretaria de Estado de Economia e Planejamento
 Subsecretaria de Estado de Orçamento

Usuario: Fernando
 ANO : 2008
 Fase PPA : Proposta

Voltar Ajuda

Elaborar / Meta / Atualiza

PPA 2008/2011

- Preparar
- Elaborar
 - Programa
 - Indicadores
 - Ação
 - Meta
 - Atualiza
 - Consulta
- Aprovar
- Executar
- Relatórios
- NAVEGA
- O que é
- Perguntas Frequentes
- Sair

Pesquisa Ação - Microsoft Internet Explorer fornecido por SEP

Pesquisa Ação

Consulta

Programa: 0013 ...

A Partir da Ação: 2580

Por Título:

OK

Programa	Ação	Título
0013	2580	MANUTENÇÃO DO HOSPITAL ANTÔNIO BEZERRA DE FARIAS

<< Voltar Avançar >>

Governo do Estado do Espírito Santo
 Secretaria de Estado de Economia e Planejamento
 Subsecretaria de Estado de Orçamento

Usuario: Fernando
 ANO : 2008
 Fase PPA : Proposta

Voltar Ajuda

Elaborar / Meta / Atualiza

PPA 2008/2011

- Preparar
- Elaborar
 - Programa
 - Indicadores
 - Ação
 - Meta
 - Atualiza
 - Consulta
- Aprovar
- Executar
- Relatórios
- NAVEGA
- O que é
- Perguntas Frequentes
- Sair

Pesquisa Meta - Microsoft Internet Explorer fornecido por SEP

Pesquisa Meta

Consulta

Programa: 0013 ...

Ação: 2580 ...

A partir da Meta: 0001

Por Título:

OK

Programa	Ação	Meta	Título
0013	2580	0001	INTERNAÇÃO E PROCEDIMENTOS AMBULATORIAL REALIZADO

<< Voltar Avançar >>

Para consulta por Título, o usuário deverá digitar, nos campos “Por Título:”, um vocábulo chave ou conjunto de letras iniciais, que possa levar à identificação do programa / ação / meta pesquisado, acionando, na seqüência, a tecla “OK”, ocasião em que o Sistema apresenta o resultado da pesquisa.

Governo do Estado do Espírito Santo
 Secretaria de Estado de Economia e Planejamento
 Subsecretaria de Estado de Orçamento

Usuario: Fernando
 ANO : 2008
 Fase PPA : Proposta

Voltar Ajuda

Elaborar / Meta / Atualiza

PPA 2008/2011

- Preparar
- Elaborar
 - Programa
 - Indicadores
 - Ação
 - Meta
 - Atualiza
 - Consulta
- Aprovar
- Executar
- Relatórios
- NAVEGA
- O que é
- Perguntas Frequentes
- Sair

Pesquisa Programa - Microsoft Internet Explorer fornecido por SEP

Pesquisa Programa

Consulta

A partir do Programa:

Por Título:

OK

Código	Título
0001	AGROPECUÁRIA CAPIXABA ON-LINE
0002	APOIO À COMERCIALIZAÇÃO E AO ABASTECIMENTO
0003	APOIO À CULTURAS ALIMENTARES
0004	DEFESA SANITÁRIA, INSPEÇÃO E FISCALIZAÇÃO ANIMAL
0005	ASSISTÊNCIA TÉCNICA E EXTENSÃO RURAL A AGRICULTORES
0006	DESENVOLVIMENTO DA OLERICULTURA E DA FLORICULTURA

<< Voltar Avançar >>

Governo do Estado do Espírito Santo
 Secretaria de Estado de Economia e Planejamento
 Subsecretaria de Estado de Orçamento

Usuario: Fernando
 ANO : 2008
 Fase PPA : Proposta

Voltar Ajuda Elaborar / Meta / Atualiza

PPA 2008/2011

- Preparar
- Elaborar
 - Programa
 - Indicadores
 - Ação
 - Meta
- Atualiza
 - Consulta
- Aprovar
- Executar
- Relatórios
- NAVEGA
- O que é
- Perguntas Frequentes
- Sair

Pesquisa Ação - Microsoft Internet Explorer fornecido por SEP

Pesquisa Ação

Consulta

Programa:

A Partir da Ação:

Por Título:

OK

Programa	Ação	Título
0001	1510	AQUISIÇÃO DE EQUIPAMENTOS DE INFORMÁTICA PARA O IN
0001	2500	DISPONIBILIZAÇÃO DE INFORMAÇÕES ON-LINE
0001	3498	MONTAGEM DE INFRA-ESTRUTURA PARA DISPONIBILIZAÇÃO
0001	3684	IMPLEMENTAÇÃO DE AÇÕES SUPLEMENTARES DE EDUCAÇÃO V
0002	3484	IMPLEMENTAÇÃO DA REDE DE COMERCIALIZAÇÃO AGRÍCOLA
0002	3486	APOIO À INICIATIVA DE CERTIFICAÇÃO DE PRODUTOS AGR

<< Voltar Avançar >>

Governo do Estado do Espírito Santo
 Secretaria de Estado de Economia e Planejamento
 Subsecretaria de Estado de Orçamento

Usuario: Fernando
 ANO : 2008
 Fase PPA : Proposta

Voltar Ajuda Elaborar / Meta / Atualiza

PPA 2008/2011

- Preparar
- Elaborar
 - Programa
 - Indicadores
 - Ação
 - Meta
- Atualiza
 - Consulta
- Aprovar
- Executar
- Relatórios
- NAVEGA
- O que é
- Perguntas Frequentes
- Sair

Pesquisa Meta - Microsoft Internet Explorer fornecido por SEP

Pesquisa Meta

Consulta

Programa:

Ação:

Meta:

A partir da Meta:

Por Título:

OK

Programa	Ação	Meta	Título
0001	1510	0001	EQUIPAMENTO ADQUIRIDO
0001	2500	0001	INFORMAÇÃO DISPONIBILIZADA
0001	3498	0001	SISTEMA DE INFORMAÇÃO IMPLANTADO
0001	3684	0001	CRIANÇA ATENDIDA
0002	3484	0001	SISTEMA DE INFORMATIZAÇÃO IMPLANTADO
0002	3486	0001	SISTEMA DE CERTIFICAÇÃO DE UNIDADE IMPLANTADO

<< Voltar Avançar >>

Governo do Estado do Espírito Santo
 Secretaria de Estado de Economia e Planejamento
 Subsecretaria de Estado de Orçamento

Usuario: Fernando
 ANO : 2008
 Fase PPA : Proposta

Voltar Ajuda Elaborar / Meta / Atualiza

PPA 2008/2011

- Preparar
- Elaborar
 - Programa
 - Indicadores
 - Ação
 - Meta
- Atualiza
 - Consulta
- Aprovar
- Executar
- Relatórios
- NAVEGA
- O que é
- Perguntas Frequentes
- Sair

Pesquisa Programa - Microsoft Internet Explorer fornecido por SEP

Pesquisa Programa

Consulta

A partir do Programa:

Por Título:

OK

Código	Título
0001	AGROPECUÁRIA CAPIKABA ON-LINE
0002	APOIO À COMERCIALIZAÇÃO E AO ABASTECIMENTO
0003	APOIO À CULTURAS ALIMENTARES
0004	DEFESA SANITÁRIA, INSPEÇÃO E FISCALIZAÇÃO ANIMAL
0005	ASSISTÊNCIA TÉCNICA E EXTENSÃO RURAL A AGRICULTORE
0006	DESENVOLVIMENTO DA OLERICULTURA E DA FLORICULTURA

<< Voltar Avançar >>

Governo do Estado do Espírito Santo
 Secretaria de Estado de Economia e Planejamento
 Subsecretaria de Estado de Orçamento

Usuario: Fernando
 ANO : 2008
 Fase PPA : Proposta

Voltar Ajuda Elaborar / Meta / Atualiza

PPA 2008/2011

- Preparar
- Elaborar
 - Programa
 - Indicadores
 - Ação
 - Meta
- Atualiza
 - Consulta
- Aprovar
- Executar
- Relatórios
- NAVEGA
- O que é
- Perguntas Frequentes
- Sair

Pesquisa Ação - Microsoft Internet Explorer fornecido por SEP

Pesquisa Ação

Consulta

Programa: 0013 ...

A Partir da Ação:

Por Título: MANUTENÇÃO

OK

Programa	Ação	Título
0013	2577	MANUTENÇÃO DO HOSPITAL INFANTIL NOSSA SENHORA DA G
0013	2578	MANUTENÇÃO DO HOSPITAL DÓRIO SILVA
0013	2579	MANUTENÇÃO DO CENTRO DE REABILITAÇÃO FÍSICA DO EST
0013	2580	MANUTENÇÃO DO HOSPITAL ANTÔNIO BEZERRA DE FARIAS

<< Volta Avançar >>

Governo do Estado do Espírito Santo
 Secretaria de Estado de Economia e Planejamento
 Subsecretaria de Estado de Orçamento

Usuario: Fernando
 ANO : 2008
 Fase PPA : Proposta

Voltar Ajuda Elaborar / Meta / Atualiza

PPA 2008/2011

- Preparar
- Elaborar
 - Programa
 - Indicadores
 - Ação
 - Meta
- Atualiza
 - Consulta
- Aprovar
- Executar
- Relatórios
- NAVEGA
- O que é
- Perguntas Frequentes
- Sair

Pesquisa Meta - Microsoft Internet Explorer fornecido por SEP

Pesquisa Meta

Consulta

Programa: 03 ...

Ação: 2580 ...

A partir da Meta:

Por Título: INTERNAÇÃO

OK

Programa	Ação	Meta	Título
0001	1510	0001	EQUIPAMENTO ADQUIRIDO
0001	2500	0001	INFORMAÇÃO DISPONIBILIZADA
0001	3498	0001	SISTEMA DE INFORMAÇÃO IMPLANTADO
0001	3684	0001	CRIANÇA ATENDIDA
0002	3484	0001	SISTEMA DE INFORMATIZAÇÃO IMPLANTADO
0002	3486	0001	SISTEMA DE CERTIFICAÇÃO DE UNIDADE IMPLANTADO

<< Volta Avançar >>

Governo do Estado do Espírito Santo
 Secretaria de Estado de Economia e Planejamento
 Subsecretaria de Estado de Orçamento

Usuario: Fernando
 ANO : 2008
 Fase PPA : Proposta

Voltar Ajuda Elaborar / Meta / Atualiza

PPA 2008/2011

- Preparar
- Elaborar
 - Programa
 - Indicadores
 - Ação
 - Meta
- Atualiza
 - Consulta
- Aprovar
- Executar
- Relatórios
- NAVEGA
- O que é
- Perguntas Frequentes
- Sair

Pesquisa Programa - Microsoft Internet Explorer fornecido por SEP

Pesquisa Programa

Consulta

A partir do Programa:

Por Título: ASSISTÊNCIA

OK

Código	Título
0005	ASSISTÊNCIA TÉCNICA E EXTENSÃO RURAL A AGRICULTORE
0013	ASSISTÊNCIA À SAÚDE
0014	ASSISTÊNCIA FARMACÊUTICA
0015	ASSISTÊNCIA MÉDICA - HOSPITALAR COMPLEMENTAR
0018	ASSISTÊNCIA SOCIAL DESCENTRALIZADA

<< Volta Avançar >>

Governo do Estado do Espírito Santo
 Secretaria de Estado de Economia e Planejamento
 Subsecretaria de Estado de Orçamento

Usuário: Fernando
 ANO : 2008
 Fase PPA : Proposta

Voltar Ajuda Elaborar / Meta / Atualiza

Pesquisa Ação

Consulta

Programa:

A Partir da Ação:

Por Título:

Programa	Ação	Título
0013	2577	MANUTENÇÃO DO HOSPITAL INFANTIL NOSSA SENHORA DA G
0013	2578	MANUTENÇÃO DO HOSPITAL DÓRIO SILVA
0013	2579	MANUTENÇÃO DO CENTRO DE REABILITAÇÃO FÍSICA DO EST
0013	2580	MANUTENÇÃO DO HOSPITAL ANTÔNIO BEZERRA DE FARIAS
0432	2663	MANUTENÇÃO DO CENTRO DE TRATAMENTO PARA DEPENDENTE

Governo do Estado do Espírito Santo
 Secretaria de Estado de Economia e Planejamento
 Subsecretaria de Estado de Orçamento

Usuário: Fernando
 ANO : 2008
 Fase PPA : Proposta

Voltar Ajuda Elaborar / Meta / Atualiza

Pesquisa Meta

Consulta

Programa:

Ação:

A partir da Meta:

Por Título:

Programa	Ação	Meta	Título
0013	2577	0001	INTERNAÇÃO E PROCEDIMENTO AMBULATORIAL REALIZADO
0013	2578	0001	INTERNAÇÃO E PROCEDIMENTOS AMBULATORIAIS REALIZADO
0013	2579	0001	INTERNAÇÃO E PROCEDIMENTOS AMBULATORIAL REALIZADO
0013	2580	0001	INTERNAÇÃO E PROCEDIMENTOS AMBULATORIAL REALIZADO

Para inclusão de meta no Sistema, o usuário deverá digitar, na tela de abertura da transação “Atualiza” Meta, especificamente nos campos “Programa:”, “Ação:” e “Meta:”, respectivamente, o código do programa ao qual estará vinculada a meta, o código da ação a quem pertence a meta e o código da meta a ser incluída (será sempre 1), acionando, na seqüência, a tecla “OK”, ocasião em que o Sistema abre tela seqüencial, destinada ao preenchimento dos atributos próprios da meta a incluir.

Governo do Estado do Espírito Santo
 Secretaria de Estado de Economia e Planejamento
 Subsecretaria de Estado de Orçamento

Usuário: Fernando
 ANO : 2008
 Fase PPA : Proposta

Voltar Ajuda Elaborar / Meta / Atualiza

Atualiza

PPA: 2008 / 2011

Ano: 2008

Programa:

Ação:

Meta:

Governo do Estado do Espírito Santo
 Secretaria de Estado de Economia e Planejamento
 Subsecretaria de Estado de Orçamento

Usuário: Fernando
 ANO : 2008
 Fase PPA : Proposta

Voltar Ajuda

Elaborar / Meta / Atualiza

PPA 2008/2011

- Preparar
- Elaborar
 - Programa
 - Indicadores
 - Ação
 - Meta
- Atualiza
- Consulta
- Aprovar
- Eexecutar
- Relatórios
- NAVEGA
- o que é
- Perguntas Frequentes
- Sair

Atualiza

PPA: 2008 / 2011
 Ano: 2008
 Programa: 0011 ... MANUTENÇÃO DA ORDEM PÚBLICA
 Ação: 2764 ... OTIMIZAÇÃO DO SISTEMA DISQUE DENÚNCIA
 Meta: 1 ...

OK

Governo do Estado do Espírito Santo
 Secretaria de Estado de Economia e Planejamento
 Subsecretaria de Estado de Orçamento

Usuário: Fernando
 ANO : 2008
 Fase PPA : Proposta

PPA 2008/2011

- Preparar
- Elaborar
 - Programa
 - Indicadores
 - Ação
 - Meta
- Atualiza
- Consulta
- Aprovar
- Eexecutar
- Relatórios
- NAVEGA
- o que é
- Perguntas Frequentes
- Sair

PPA: 2008 / 2011
 Ano: 2008
 Programa: 0011 - MANUTENÇÃO DA ORDEM PÚBLICA
 Ação: 2764 - OTIMIZAÇÃO DO SISTEMA DISQUE DENÚNCIA
 Meta: 0001

Título:

Descrição:

Unidade de Medida:

Previsão no Exercício: Início: Fim:

Data de Cadastro: 13/04/2007

Identificador da quantidade: Somatório

Valores em R\$1,00

Região	Ano 2008	Ano 2009	Ano 2010	Ano 2011	Período 2009 / 2011	Total 2008 / 2011
00	Qtde	<input type="text"/>	<input type="text"/>	<input type="text"/>	<input type="text"/>	<input type="text"/>
00	Valor	<input type="text"/>	<input type="text"/>	<input type="text"/>	<input type="text"/>	<input type="text"/>
01	Qtde	<input type="text"/>	<input type="text"/>	<input type="text"/>	<input type="text"/>	<input type="text"/>
01	Valor	<input type="text"/>	<input type="text"/>	<input type="text"/>	<input type="text"/>	<input type="text"/>
02	Qtde	<input type="text"/>	<input type="text"/>	<input type="text"/>	<input type="text"/>	<input type="text"/>
02	Valor	<input type="text"/>	<input type="text"/>	<input type="text"/>	<input type="text"/>	<input type="text"/>
03	Qtde	<input type="text"/>	<input type="text"/>	<input type="text"/>	<input type="text"/>	<input type="text"/>
03	Valor	<input type="text"/>	<input type="text"/>	<input type="text"/>	<input type="text"/>	<input type="text"/>
04	Qtde	<input type="text"/>	<input type="text"/>	<input type="text"/>	<input type="text"/>	<input type="text"/>
04	Valor	<input type="text"/>	<input type="text"/>	<input type="text"/>	<input type="text"/>	<input type="text"/>
05	Qtde	<input type="text"/>	<input type="text"/>	<input type="text"/>	<input type="text"/>	<input type="text"/>
05	Valor	<input type="text"/>	<input type="text"/>	<input type="text"/>	<input type="text"/>	<input type="text"/>
06	Qtde	<input type="text"/>	<input type="text"/>	<input type="text"/>	<input type="text"/>	<input type="text"/>
06	Valor	<input type="text"/>	<input type="text"/>	<input type="text"/>	<input type="text"/>	<input type="text"/>
07	Qtde	<input type="text"/>	<input type="text"/>	<input type="text"/>	<input type="text"/>	<input type="text"/>
07	Valor	<input type="text"/>	<input type="text"/>	<input type="text"/>	<input type="text"/>	<input type="text"/>
08	Qtde	<input type="text"/>	<input type="text"/>	<input type="text"/>	<input type="text"/>	<input type="text"/>
08	Valor	<input type="text"/>	<input type="text"/>	<input type="text"/>	<input type="text"/>	<input type="text"/>
09	Qtde	<input type="text"/>	<input type="text"/>	<input type="text"/>	<input type="text"/>	<input type="text"/>
09	Valor	<input type="text"/>	<input type="text"/>	<input type="text"/>	<input type="text"/>	<input type="text"/>
10	Qtde	<input type="text"/>	<input type="text"/>	<input type="text"/>	<input type="text"/>	<input type="text"/>
10	Valor	<input type="text"/>	<input type="text"/>	<input type="text"/>	<input type="text"/>	<input type="text"/>
11	Qtde	<input type="text"/>	<input type="text"/>	<input type="text"/>	<input type="text"/>	<input type="text"/>
11	Valor	<input type="text"/>	<input type="text"/>	<input type="text"/>	<input type="text"/>	<input type="text"/>
12	Qtde	<input type="text"/>	<input type="text"/>	<input type="text"/>	<input type="text"/>	<input type="text"/>
12	Valor	<input type="text"/>	<input type="text"/>	<input type="text"/>	<input type="text"/>	<input type="text"/>
Total	Qtde	<input type="text"/>	<input type="text"/>	<input type="text"/>	<input type="text"/>	<input type="text"/>
Total	Valor	<input type="text"/>	<input type="text"/>	<input type="text"/>	<input type="text"/>	<input type="text"/>

Incluir

Obs.: Para inserir valores fracionários utilizar ponto(.) - "Ex.: 16.5"

No campo “Título:”, o usuário deverá digitar, em caixa alta, o título da meta a ser incluída, que será sempre igual ao título do produto da ação a qual se vinculará a meta.

O título de uma meta, assim como do produto da ação a qual está vinculada, obrigatoriamente, deve estar disposto no singular.

O campo “Descrição:”, de preenchimento facultativo, é destinado a explicar ou complementar o título da meta. Seu texto também deverá ser digitado em caixa alta.

O campo “Unidade de Medida:” deverá explicitar em que unidade será medida a meta. O usuário deverá clicar no botão constante do respectivo campo e o Sistema apresentará opção de consulta, por código e por nome, aos produtos cadastrados.

Caso a unidade de medida procurada não conste dos resultados apresentados pelo menu de consulta, o usuário deverá solicitar, à Gerência de Normas e Sistemas de Gestão Orçamentária – GENSIG, da Subsecretaria de Orçamento da SEP, o seu cadastro.

O campo “Previsão no Exercício:”, de preenchimento obrigatório, deverá explicitar a data de início e término da execução da meta, dentro do exercício em que o usuário estiver efetivando o cadastro.

O campo “Identificador da Quantidade:” deverá orientar a maneira como o Sistema irá proceder, em relação às quantidades registradas nas regiões. O Sistema apresenta as seguintes opções: somatório, constante, acumulativo e exceção percentual.

Na opção “Somatório”, o Sistema soma todas as quantidades registradas.

Na opção “Constante”, o Sistema mantém sempre o mesmo valor, que é constante, portanto não soma.

Na opção “Acumulativo”, o Sistema apresenta como total sempre o maior valor registrado, portanto, também não soma.

A opção “Exceção Percentual” foi criada para atender a demanda da Assembléia Legislativa, especificamente em ações regionalizadas e com unidade de medida “percentual”, de forma a que a soma da previsão dos quatro anos em cada uma das microrregiões seja igual a 100 e o total de todas as microrregiões seja também igual a 100.

O campo “Valores:” deverá explicitar os valores financeiros e quantidades previstas para a meta cadastrada.

Finalizando o preenchimento dos atributos da meta, o usuário deverá acionar a tecla “Inclui”, ocasião em que o Sistema solicita na tela uma confirmação da operação. Caso queira confirmar clicar na opção “OK”, caso contrário na opção “Cancelar”.

Governo do Estado do Espírito Santo
 Secretaria de Estado de Economia e Planejamento
 Subsecretaria de Estado de Orçamento

Usuário: Fernando
 ANO : 2008
 Fase PPA : Proposta

Elaborar / Meta / Atualiza

PPA: 2008 / 2011
 Ano: 2008
 Programa: 0011 - MANUTENÇÃO DA ORDEM PÚBLICA
 Ação: 2764 - OTIMIZAÇÃO DO SISTEMA DISQUE DENÚNCIA
 Meta: 0001
 Título: PARTICIPAÇÃO COMUNITÁRIA POR MEIO DE DENÚNCIA
 Descrição: PARA VIABILIZAR A EXECUÇÃO DA META SERÃO ADQUIRIDOS TECNOLOGIA E EQUIPAMENTOS ADEQUADOS E QUALIFICADOS. PROFISSIONAIS PARA RECEBIMENTO E TRATAMENTO DAS DENÚNCIAS
 Unidade de Medida: UN UNIDADE
 Previsão no Exercício: Início: 02/01/2008 Fim: 31/12/2008
 Data de Cadastramento: 13/04/2007
 Identificador da quantidade: Somatório

Valores em R\$1,00						
Região	Ano 2008	Ano 2009	Ano 2010	Ano 2011	Período 2009 / 2011	Total 2008 / 2011
00	Qtde 10000	0	0	0	44000	54000
	Valor 120000	0	0	0	360000	480000
01	Qtde 0	0	0	0	0	0
	Valor 0	0	0	0	0	0
02	Qtde 0	0	0	0	0	0
	Valor 0	0	0	0	0	0
03	Qtde 0	0	0	0	0	0
	Valor 0	0	0	0	0	0
04	Qtde 0	0	0	0	0	0
	Valor 0	0	0	0	0	0
05	Qtde 0	0	0	0	0	0
	Valor 0	0	0	0	0	0
06	Qtde 0	0	0	0	0	0
	Valor 0	0	0	0	0	0
07	Qtde 0	0	0	0	0	0
	Valor 0	0	0	0	0	0
08	Qtde 0	0	0	0	0	0
	Valor 0	0	0	0	0	0
09	Qtde 0	0	0	0	0	0
	Valor 0	0	0	0	0	0
10	Qtde 0	0	0	0	0	0
	Valor 0	0	0	0	0	0
11	Qtde 0	0	0	0	0	0
	Valor 0	0	0	0	0	0
12	Qtde 0	0	0	0	0	0
	Valor 0	0	0	0	0	0
Total	Qtde 10000	0	0	0	44000	54000
	Valor 120000	0	0	0	360000	480000

Inclui

Obs.: Para inserir valores fracionários utilizar ponto(.) - "Ex: 16.5"

Governo do Estado do Espírito Santo
 Secretaria de Estado de Economia e Planejamento
 Subsecretaria de Estado de Orçamento

Usuario: Fernando
 ANO : 2008
 Fase PPA : Proposta

PPA 2008/2011

- Preparar
- Elaborar
 - Programa
 - Indicadores
 - Ação
 - Meta
 - Atualiza
 - Consulta
- Aprovar
- Executar
- Relatórios
- NAVEGA
- que é
- Perguntas Frequentes
- Sair

03	Valor	0	0	0	0	0	0
04	Qtde	0	0	0	0	0	0
04	Valor	0	0	0	0	0	0
04	Qtde	0	0	0	0	0	0
05	Valor	0	0	0	0	0	0
05	Qtde	0	0	0	0	0	0
06	Valor	0	0	0	0	0	0
06	Qtde	0	0	0	0	0	0
07	Valor	0	0	0	0	0	0
07	Qtde	0	0	0	0	0	0
08	Valor	0	0	0	0	0	0
08	Qtde	0	0	0	0	0	0
09	Valor	0	0	0	0	0	0
09	Qtde	0	0	0	0	0	0
10	Valor	0	0	0	0	0	0
10	Qtde	0	0	0	0	0	0
11	Valor	0	0	0	0	0	0
11	Qtde	0	0	0	0	0	0
12	Valor	0	0	0	0	0	0
12	Qtde	10000	0	0	0	44000	54000
Total	Valor	120000	0	0	0	360000	480000

Incluir

Obs.: Para inserir valores fracionários utilizar ponto(.) - "Ex.: 16.5"

Não esquecer que, face o PPA ter vigência de quatro anos e a estruturação de programas, ações e metas no Sistema ocorrer por exercício, os procedimentos de inclusão dos atributos da meta deverão ser repetidos nos anos seguintes da vigência do PPA.

Para alteração ou exclusão de meta no Sistema, o usuário inicia o processo pela tela de abertura da transação “Atualiza” Meta, com a digitação, especificamente nos campos “Programa:”, “Ação:” e “Meta:”, respectivamente, do código do programa ao qual está vinculada a meta, do código da ação a que pertence a meta e do código da meta a ser alterada / excluída.

Os menus de pesquisas, integrantes dos campos mencionados no parágrafo anterior, permitem consultas aos programas cadastrados e suas respectivas ações e metas.

Governo do Estado do Espírito Santo
 Secretaria de Estado de Economia e Planejamento
 Subsecretaria de Estado de Orçamento

Usuario: Fernando
 ANO : 2008
 Fase PPA : Proposta

Voltar Ajuda

Elaborar / Meta / Atualiza

PPA 2008/2011

- Preparar
- Elaborar
 - Programa
 - Indicadores
 - Ação
 - Meta
 - Atualiza
 - Consulta
- Aprovar
- Executar
- Relatórios
- NAVEGA
- que é
- Perguntas Frequentes
- Sair

Atualiza

PPA: 2008 / 2011

Ano: 2008

Programa: [] ...

Ação: [] ...

Meta: [] ...

OK

Governo do Estado do Espírito Santo
 Secretaria de Estado de Economia e Planejamento
 Subsecretaria de Estado de Orçamento

Usuário: Fernando
 ANO : 2008
 Fase PPA : Proposta

Voltar Ajuda

Elaborar / Meta / Atualiza

PPA 2008/2011

- Preparar
- Elaborar
 - Programa
 - Indicadores
 - Ação
 - Meta
 - Atualiza
 - Consulta
- Aprovar
- Eexecutar
- Relatórios
- NAVEGA
- o que é
- Perguntas Frequentes
- Sair

Atualiza

PPA: 2008 / 2011
 Ano: 2008
 Programa: 0011 ... MANUTENÇÃO DA ORDEM PÚBLICA
 Ação: 2764 ... OTIMIZAÇÃO DO SISTEMA DISQUE DENÚNCIA
 Meta: 1 ...

OK

Com o acionamento da tecla “OK”, o Sistema abre tela seqüencial, que possibilita o início do processo de alteração / exclusão.

Governo do Estado do Espírito Santo
 Secretaria de Estado de Economia e Planejamento
 Subsecretaria de Estado de Orçamento

Usuário: Fernando
 ANO : 2008
 Fase PPA : Proposta

Elaborar / Meta / Atualiza

PPA 2008/2011

- Preparar
- Elaborar
 - Programa
 - Indicadores
 - Ação
 - Meta
 - Atualiza
 - Consulta
- Aprovar
- Eexecutar
- Relatórios
- NAVEGA
- o que é
- Perguntas Frequentes
- Sair

PPA: 2008 / 2011
 Ano: 2008
 Programa: 0011 - MANUTENÇÃO DA ORDEM PÚBLICA
 Ação: 2764 - OTIMIZAÇÃO DO SISTEMA DISQUE DENÚNCIA
 Meta: 0001
 Título: PARTICIPAÇÃO COMUNITÁRIA POR MEIO DE DENUNCIA
 Descrição: PARA VIABILIZAR A EXECUÇÃO DA META SERÃO ADQUIRIDOS TECNOLOGIA E EQUIPAMENTOS ADEQUADOS E QUALIFICADOS. PROFISSIONAIS PARA RECEBIMENTO E TRATAMENTO DAS DENUNCIAS
 Unidade de Medida: UN ... UNIDADE
 Previsão no Exercício: Início: 02/01/2008 Fim: 31/12/2008
 Data de Cadastro: 13/04/2007
 Identificador da quantidade: Somatório

Valores em R\$1,00							
Região		Ano 2008	Ano 2009	Ano 2010	Ano 2011	Período 2009 / 2011	Total 2008 / 2011
00	Qtde	10000	0	0	0	44000	54000
	Valor	120000	0	0	0	360000	480000
01	Qtde	0	0	0	0	0	0
	Valor	0	0	0	0	0	0
02	Qtde	0	0	0	0	0	0
	Valor	0	0	0	0	0	0
03	Qtde	0	0	0	0	0	0
	Valor	0	0	0	0	0	0
04	Qtde	0	0	0	0	0	0
	Valor	0	0	0	0	0	0
05	Qtde	0	0	0	0	0	0
	Valor	0	0	0	0	0	0
06	Qtde	0	0	0	0	0	0
	Valor	0	0	0	0	0	0
07	Qtde	0	0	0	0	0	0
	Valor	0	0	0	0	0	0
08	Qtde	0	0	0	0	0	0
	Valor	0	0	0	0	0	0
09	Qtde	0	0	0	0	0	0
	Valor	0	0	0	0	0	0
10	Qtde	0	0	0	0	0	0
	Valor	0	0	0	0	0	0
11	Qtde	0	0	0	0	0	0
	Valor	0	0	0	0	0	0
12	Qtde	0	0	0	0	0	0
	Valor	0	0	0	0	0	0
Total	Qtde	10000	0	0	0	44000	
	Valor	120000	0	0	0	360000	

Altera Exclui

Obs.: Para inserir valores fracionários utilizar ponto(.) - "Ex.: 16.5"

Se o usuário desejar proceder alteração em meta cadastrada, deverá realizar os ajustes pretendidos nos atributos selecionados e totalizar quantidade e valor na linha total, acionando, na seqüência, a opção "Altera", ocasião em que o Sistema solicitará na tela uma confirmação da operação. Caso queira confirmar clicar na opção "OK", caso contrário na opção "Cancelar".

Governo do Estado do Espírito Santo
 Secretaria de Estado de Economia e Planejamento
 Subsecretaria de Estado de Orçamento

Usuario: Fernando
 ANO : 2008
 Fase PPA : Proposta

Elaborar / Meta / Atualiza

PPA: 2008 / 2011
 Ano: 2008
 Programa: 0011 - MANUTENÇÃO DA ORDEM PÚBLICA
 Ação: 2764 - OTIMIZAÇÃO DO SISTEMA DISQUE DENÚNCIA
 Meta: 0001

Título: PARTICIPAÇÃO COMUNITÁRIA POR MEIO DE DENÚNCIA

Descrição: PARA VIABILIZAR A EXECUÇÃO DA META SERÃO ADQUIRIDOS TECNOLOGIA E EQUIPAMENTOS ADEQUADOS E QUALIFICADOS PROFISSIONAIS PARA RECEBIMENTO E TRATAMENTO DAS DENÚNCIAS

Unidade de Medida: UN UNIDADE

Previsão no Exercício: Início: 02/07/2008 Fim: 31/12/2008

Data de Cadastro: 13/04/2007

Identificador da quantidade: Sometório

Valores em R\$1,00						
Região	Ano 2008	Ano 2009	Ano 2010	Ano 2011	Período 2009 / 2011	Total 2008 / 2011
00	Qtde 10000	0	0	0	44000	54000
	Valor 120000	0	0	0	360000	480000
01	Qtde 0	0	0	0	0	0
	Valor 0	0	0	0	0	0
02	Qtde 0	0	0	0	0	0
	Valor 0	0	0	0	0	0
03	Qtde 0	0	0	0	0	0
	Valor 0	0	0	0	0	0
04	Qtde 0	0	0	0	0	0
	Valor 0	0	0	0	0	0
05	Qtde 0	0	0	0	0	0
	Valor 0	0	0	0	0	0
06	Qtde 0	0	0	0	0	0
	Valor 0	0	0	0	0	0
07	Qtde 0	0	0	0	0	0
	Valor 0	0	0	0	0	0
08	Qtde 0	0	0	0	0	0
	Valor 0	0	0	0	0	0
09	Qtde 0	0	0	0	0	0
	Valor 0	0	0	0	0	0
10	Qtde 0	0	0	0	0	0
	Valor 0	0	0	0	0	0
11	Qtde 0	0	0	0	0	0
	Valor 0	0	0	0	0	0
12	Qtde 0	0	0	0	0	0
	Valor 0	0	0	0	0	0
Total	Qtde 10000	0	0	0	44000	54000
	Valor 120000	0	0	0	360000	480000

Altera Exclui

Obs.: Para inserir valores fracionários utilizar ponto(.) - "Ex.: 16.5"

Governo do Estado do Espírito Santo
 Secretaria de Estado de Economia e Planejamento
 Subsecretaria de Estado de Orçamento

Usuario: Fernando
 ANO : 2008
 Fase PPA : Proposta

Elaborar / Meta / Atualiza

PPA: 2008 / 2011
 Ano: 2008
 Programa: 0011 - MANUTENÇÃO DA ORDEM PÚBLICA
 Ação: 2764 - OTIMIZAÇÃO DO SISTEMA DISQUE DENÚNCIA
 Meta: 0001

Título: PARTICIPAÇÃO COMUNITÁRIA POR MEIO DE DENÚNCIA

Descrição: PARA VIABILIZAR A EXECUÇÃO DA META SERÃO ADQUIRIDOS TECNOLOGIA E EQUIPAMENTOS ADEQUADOS E QUALIFICADOS PROFISSIONAIS PARA RECEBIMENTO E TRATAMENTO DAS DENÚNCIAS

Unidade de Medida: UN UNIDADE

Previsão no Exercício: Início: 02/07/2008 Fim: 31/12/2008

Data de Cadastro: 13/04/2007

Identificador da quantidade: Sometório

Valores em R\$1,00						
Região	Ano 2008	Ano 2009	Ano 2010	Ano 2011	Período 2009 / 2011	Total 2008 / 2011
03	Valor 0	0	0	0	0	0
04	Qtde 0	0	0	0	0	0
	Valor 0	0	0	0	0	0
05	Qtde 0	0	0	0	0	0
	Valor 0	0	0	0	0	0
06	Qtde 0	0	0	0	0	0
	Valor 0	0	0	0	0	0
07	Qtde 0	0	0	0	0	0
	Valor 0	0	0	0	0	0
08	Qtde 0	0	0	0	0	0
	Valor 0	0	0	0	0	0
09	Qtde 0	0	0	0	0	0
	Valor 0	0	0	0	0	0
10	Qtde 0	0	0	0	0	0
	Valor 0	0	0	0	0	0
11	Qtde 0	0	0	0	0	0
	Valor 0	0	0	0	0	0
12	Qtde 0	0	0	0	0	0
	Valor 0	0	0	0	0	0
Total	Qtde 10000	0	0	0	44000	54000
	Valor 120000	0	0	0	360000	480000

Altera Exclui

Obs.: Para inserir valores fracionários utilizar ponto(.) - "Ex.: 16.5"

Microsoft Internet Explorer
 Confirma Alteração?
 OK Cancelar

Se o usuário desejar proceder exclusão de meta cadastrada, deverá acionar, na segunda tela seguinte, a opção “Excluir”, ocasião em que o Sistema solicitará na tela uma confirmação de operação. Caso queira confirmar clicar na opção “OK”, caso contrário na opção “Cancelar”.

Governo do Estado do Espírito Santo
 Secretaria de Estado de Economia e Planejamento
 Subsecretaria de Estado de Orçamento

Usuário: Fernando
 ANO : 2008
 Fase PPA : Proposta

Voltar Ajuda Elaborar / Meta / Atualiza

Atualiza

PPA: 2008 / 2011
 Ano: 2008
 Programa: 0011 ... MANUTENÇÃO DA ORDEM PÚBLICA
 Ação: 2764 ... OTIMIZAÇÃO DO SISTEMA DISQUE DENÚNCIA
 Meta: 1 ...

OK

Governo do Estado do Espírito Santo
 Secretaria de Estado de Economia e Planejamento
 Subsecretaria de Estado de Orçamento

Usuário: Fernando
 ANO : 2008
 Fase PPA : Proposta

Elaborar / Meta / Atualiza

PPA: 2008 / 2011
 Ano: 2008
 Programa: 0011 - MANUTENÇÃO DA ORDEM PÚBLICA
 Ação: 2764 - OTIMIZAÇÃO DO SISTEMA DISQUE DENÚNCIA
 Meta: 0001
 Título: PARTICIPAÇÃO COMUNITÁRIA POR MEIO DE DENUNCIA

Descrição: PARA VIABILIZAR A EXECUÇÃO DA META SERÃO ADQUIRIDOS TECNOLOGIA E EQUIPAMENTOS ADEQUADOS E QUALIFICADOS. PROFISSIONAIS PARA RECEBIMENTO E TRATAMENTO DAS DENÚNCIAS

Unidade de Medida: UN ... UNIDADE

Previsão no Exercício: Início: 02/01/2008 Fim: 31/12/2008
 Data de Cadastramento: 13/04/2007
 Identificador da quantidade: Somatório

Valores em R\$1,00							
Região	Ano 2008	Ano 2009	Ano 2010	Ano 2011	Período 2009 / 2011	Total 2008 / 2011	
00	Qtde	10000	0	0	0	44000	54000
	Valor	120000	0	0	0	360000	480000
01	Qtde	0	0	0	0	0	0
	Valor	0	0	0	0	0	0
02	Qtde	0	0	0	0	0	0
	Valor	0	0	0	0	0	0
03	Qtde	0	0	0	0	0	0
	Valor	0	0	0	0	0	0
04	Qtde	0	0	0	0	0	0
	Valor	0	0	0	0	0	0
05	Qtde	0	0	0	0	0	0
	Valor	0	0	0	0	0	0
06	Qtde	0	0	0	0	0	0
	Valor	0	0	0	0	0	0
07	Qtde	0	0	0	0	0	0
	Valor	0	0	0	0	0	0
08	Qtde	0	0	0	0	0	0
	Valor	0	0	0	0	0	0
09	Qtde	0	0	0	0	0	0
	Valor	0	0	0	0	0	0
10	Qtde	0	0	0	0	0	0
	Valor	0	0	0	0	0	0
11	Qtde	0	0	0	0	0	0
	Valor	0	0	0	0	0	0
12	Qtde	0	0	0	0	0	0
	Valor	0	0	0	0	0	0
Total	Qtde	10000	0	0	0	44000	0
	Valor	120000	0	0	0	360000	0

Altera Exclui

Obs.: Para inserir valores fracionários utilizar ponto(.). - "Ex.: 16.5"

Governo do Estado do Espírito Santo
 Secretaria de Estado de Economia e Planejamento
 Subsecretaria de Estado de Orçamento

Usuario: Fernando
 ANO : 2008
 Fase PPA : Proposta

03	Valor	0	0	0	0	0	0
04	Qtde	0	0	0	0	0	0
04	Valor	0	0	0	0	0	0
05	Qtde	0	0	0	0	0	0
05	Valor	0	0	0	0	0	0
06	Qtde	0	0	0	0	0	0
06	Valor	0	0	0	0	0	0
07	Qtde	0	0	0	0	0	0
07	Valor	0	0	0	0	0	0
08	Qtde	0	0	0	0	0	0
08	Valor	0	0	0	0	0	0
09	Qtde	0	0	0	0	0	0
09	Valor	0	0	0	0	0	0
10	Qtde	0	0	0	0	0	0
10	Valor	0	0	0	0	0	0
11	Qtde	0	0	0	0	0	0
11	Valor	0	0	0	0	0	0
12	Qtde	0	0	0	0	0	0
12	Valor	0	0	0	0	0	0
Total	Qtde	10000	0	0	0	44000	0
Total	Valor	120000	0	0	0	360000	0

Altera Exclui

Obs.: Para inserir valores fracionários utilizar ponto(.) - "Ex: 16.5"



Após excluída, a meta passa a constar da transação e menu de consultas assinalada em vermelho e a informação fica desativada no Sistema, conforme telas seguintes.

Governo do Estado do Espírito Santo
 Secretaria de Estado de Economia e Planejamento
 Subsecretaria de Estado de Orçamento

Usuario: Fernando
 ANO : 2008
 Fase PPA : Proposta

Voltar Ajuda Elaborar / Meta / Consulta

Consulta

PPA: 2008 / 2011
 Ano: 2008
 Programa: 0011
 Ação: 2764
 A partir da Meta: 0001
 Por Termo:
 Situação da Meta: Todas Não Iniciadas Em Andamento Atrasadas
 Concluídas Canceladas Paralisadas
 Fase: Proposto

OK

Programa	Ação	Meta	Título	Situação
0011	2764	0001	PARTICIPAÇÃO COMUNITÁRIA POR MEIO DE DENÚNCIA	Não Iniciada

Detalha Atualiza

<< Volta Avançar >>

Governo do Estado do Espírito Santo
 Secretaria de Estado de Economia e Planejamento
 Subsecretaria de Estado de Orçamento

Usuario: Fernando
 ANO : 2008
 Fase PPA : Proposta

Pesquisa Meta - Microsoft Internet Explorer fornecido por SEP Elaborar / Meta / Atualiza

Pesquisa Meta

Consulta

Programa: 0011
 Ação: 2764
 A partir da Meta:
 Por Título:

OK

Programa	Ação	Meta	Título
0011	2764	0001	PARTICIPAÇÃO COMUNITÁRIA POR MEIO DE DENÚNCIA

<< Volta Avançar >>

Para reativação de meta excluída, o usuário deverá informar, na tela de abertura da transação “Atualiza” Meta, especificamente nos campos “Programa:”, “Ação:” e “Meta:”, respectivamente, o código do programa ao qual está vinculada a meta, o código da ação a que pertence a meta e o código da meta a ser reativada, acionando, a seguir, a tecla “OK”.

Acionada a tecla “OK”, o Sistema apresentará tela com a meta a ser reativada, ocasião em que o usuário deverá clicar na tecla “Reativa”, o que ensejará ao Sistema solicitar na tela uma confirmação da operação. Caso queira confirmar clicar na opção “OK”, caso contrário na opção “Cancelar”.



- PPA 2008/2011
- Preparar
- Elaborar
 - Programa
 - Indicadores
 - Ação
 - Meta
 - Atualiza
 - Consulta
- Aprovar
- Executar
- Relatórios
- NAVEGA
- O que é
- Perguntas Frequentes
- Sair

PPA: 2008 / 2011
 Ano: 2008
 Programa: 0011 - MANUTENÇÃO DA ORDEM PÚBLICA
 Ação: 2764 - OTIMIZAÇÃO DO SISTEMA DISQUE DENÚNCIA
 Meta: 0001
 Título: PARTICIPAÇÃO COMUNITÁRIA POR MEIO DE DENÚNCIA
 Descrição: PARA VIABILIZAR A EXECUÇÃO DA META SERÃO ADQUIRIDOS TECNOLOGIA E EQUIPAMENTOS ADEQUADOS E QUALIFICADOS PROFISSIONAIS PARA RECEBIMENTO E TRATAMENTO DAS DENÚNCIAS
 Unidade de Medida: UN UNIDADE
 Previsão no Exercício: Início: 02/01/2008 Fim: 31/12/2008
 Data de Cadastro: 13/04/2007
 Identificador da quantidade: Somatório

Valores em R\$1,00							
Região	Ano 2008	Ano 2009	Ano 2010	Ano 2011	Período 2009 / 2011	Total 2008 / 2011	
00	Qtde	10000	0	0	0	44000	54000
	Valor	120000	0	0	0	360000	480000
01	Qtde	0	0	0	0	0	0
	Valor	0	0	0	0	0	0
02	Qtde	0	0	0	0	0	0
	Valor	0	0	0	0	0	0
03	Qtde	0	0	0	0	0	0
	Valor	0	0	0	0	0	0
04	Qtde	0	0	0	0	0	0
	Valor	0	0	0	0	0	0
05	Qtde	0	0	0	0	0	0
	Valor	0	0	0	0	0	0
06	Qtde	0	0	0	0	0	0
	Valor	0	0	0	0	0	0
07	Qtde	0	0	0	0	0	0
	Valor	0	0	0	0	0	0
08	Qtde	0	0	0	0	0	0
	Valor	0	0	0	0	0	0
09	Qtde	0	0	0	0	0	0
	Valor	0	0	0	0	0	0
10	Qtde	0	0	0	0	0	0
	Valor	0	0	0	0	0	0
11	Qtde	0	0	0	0	0	0
	Valor	0	0	0	0	0	0
12	Qtde	0	0	0	0	0	0
	Valor	0	0	0	0	0	0
Total	Qtde	10000	0	0	0	44000	0
	Valor	120000	0	0	0	360000	0

Obs.: Para inserir valores fracionários utilizar ponto(.) - "Ex: 16.5"



- PPA 2008/2011
- Preparar
- Elaborar
 - Programa
 - Indicadores
 - Ação
 - Meta
 - Atualiza
 - Consulta
- Aprovar
- Executar
- Relatórios
- NAVEGA
- O que é
- Perguntas Frequentes
- Sair

03	Valor	0	0	0	0	0	0
04	Qtde	0	0	0	0	0	0
	Valor	0	0	0	0	0	0
05	Qtde	0	0	0	0	0	0
	Valor	0	0	0	0	0	0
06	Qtde	0	0	0	0	0	0
	Valor	0	0	0	0	0	0
07	Qtde	0	0	0	0	0	0
	Valor	0	0	0	0	0	0
08	Qtde	0	0	0	0	0	0
	Valor	0	0	0	0	0	0
09	Qtde	0	0	0	0	0	0
	Valor	0	0	0	0	0	0
10	Qtde	0	0	0	0	0	0
	Valor	0	0	0	0	0	0
11	Qtde	0	0	0	0	0	0
	Valor	0	0	0	0	0	0
12	Qtde	0	0	0	0	0	0
	Valor	0	0	0	0	0	0
Total	Qtde	10000	0	0	0	44000	0
	Valor	120000	0	0	0	360000	0

Obs.: Para inserir valores fracionários utilizar ponto(.) - "Ex: 16.5"



5.4.2 – Consulta

A transação “Consulta” Meta, apresentada pelo Sistema, possibilita ao usuário autorizado ter acesso a informações sobre as metas cadastradas.

A consulta poderá ocorrer por código, por termo, por situação da meta e por fase do PPA.

Para consultar meta por código, o usuário deverá preencher os campos “Programa:”, “Ação:” e “A partir da Meta:”, respectivamente, com o código do programa ao qual está vinculada a meta, com o código da ação a que pertence a meta e com o código da meta a ser consultada, acionando, a seguir, a tecla “OK”, ocasião em que o Sistema apresentará tela contendo o resultado da pesquisa.

Governo do Estado do Espírito Santo
Secretaria de Estado de Economia e Planejamento
Subsecretaria de Estado de Orçamento

Usuario: Fernando
ANO : 2008
Fase PPA : Proposta

[Voltar](#) [Ajuda](#) Elaborar / Meta / Consulta

Consulta

PPA: 2008 / 2011	
Ano: 2008	
Programa:	<input type="text"/>
Ação:	<input type="text"/>
A partir da Meta:	<input type="text"/>
Por Termo:	<input type="text"/>
Situação da Meta:	<input type="radio"/> Todas <input type="radio"/> Não Iniciadas <input type="radio"/> Em Andamento <input type="radio"/> Atrasadas <input type="radio"/> Concluídas <input type="radio"/> Canceladas <input type="radio"/> Paralisadas
Fase:	<input checked="" type="radio"/> Proposta
<input type="button" value="OK"/>	

Governo do Estado do Espírito Santo
Secretaria de Estado de Economia e Planejamento
Subsecretaria de Estado de Orçamento

Usuario: Fernando
ANO : 2008
Fase PPA : Proposta

[Voltar](#) [Ajuda](#) Elaborar / Meta / Consulta

Consulta

PPA: 2008 / 2011	
Ano: 2008	
Programa:	0013 ... MANUTENÇÃO DA ORDEM PÚBLICA
Ação:	2764 ... OTIMIZAÇÃO DO SISTEMA DISQUE DENÚNCIA
A partir da Meta:	1 ...
Por Termo:	<input type="text"/>
Situação da Meta:	<input type="radio"/> Todas <input type="radio"/> Não Iniciadas <input type="radio"/> Em Andamento <input type="radio"/> Atrasadas <input type="radio"/> Concluídas <input type="radio"/> Canceladas <input type="radio"/> Paralisadas
Fase:	<input checked="" type="radio"/> Proposta
<input type="button" value="OK"/>	

Governo do Estado do Espírito Santo
 Secretaria de Estado de Economia e Planejamento
 Subsecretaria de Estado de Orçamento

Usuario: Fernando
 ANO : 2008
 Fase PPA : Proposta

Elaborar / Meta / Consulta

PPA 2008 / 2011

Preparar

Elaborar

Programa

Indicadores

Ação

Meta

Atualiza

Consulta

Aprovar

Eexecutar

Relatórios

NAVEGA

O que é

Perguntas Frequentes

Sair

Voltar Ajuda

Consulta

PPA: 2008 / 2011

Ano: 2008

Programa: 0011 ...

Ação: 2764 ...

A partir da Meta: 0001 ...

Por Termo:

Situação da Meta: Todas Não Iniciadas Em Andamento Atrasadas
 Concluídas Canceladas Paralisadas

Fase: Proposto

OK

Programa	Ação	Meta	Título	Situação
0011	2764	0001	PARTICIPAÇÃO COMUNITÁRIA POR MEIO DE DENÚNCIA	Não Iniciada

Detalha Atualiza

Voltar Avançar

Se o usuário desejar detalhar o resultado da pesquisa, deverá assinalar, na tela anterior, no campo específico à esquerda, a meta a ser detalhada, acionando, a seguir, a opção “Detalha”, ocasião em que o Sistema apresentará o resultado detalhado da pesquisa.

Governo do Estado do Espírito Santo
 Secretaria de Estado de Economia e Planejamento
 Subsecretaria de Estado de Orçamento

Usuario: Fernando
 ANO : 2008
 Fase PPA : Proposta

Elaborar / Meta / Consulta

PPA 2008 / 2011

Preparar

Elaborar

Programa

Indicadores

Ação

Meta

Atualiza

Consulta

Aprovar

Eexecutar

Relatórios

NAVEGA

O que é

Perguntas Frequentes

Sair

Voltar Ajuda

Consulta

PPA: 2008 / 2011

Ano: 2008

Programa: 0011 ...

Ação: 2764 ...

A partir da Meta: 0001 ...

Por Termo:

Situação da Meta: Todas Não Iniciadas Em Andamento Atrasadas
 Concluídas Canceladas Paralisadas

Fase: Proposto

OK

Programa	Ação	Meta	Título	Situação
0011	2764	0001	PARTICIPAÇÃO COMUNITÁRIA POR MEIO DE DENÚNCIA	Não Iniciada

Detalha Atualiza

Voltar Avançar

Governo do Estado do Espírito Santo
 Secretaria de Estado de Economia e Planejamento
 Subsecretaria de Estado de Orçamento

Usuario: Fernando
 AND : 2008
 Fase PPA : Proposta

Voltar Ajuda Elaborar / Meta / Consulta Detalhada

PPA 2008 / 2011

- Preparar
- Elaborar
 - Programa
 - Indicadores
 - Ação
 - Meta
- Atualiza
- Consulta
- Aprovar
- Executar
- Relatórios
- NAVEGA

O que é
 Perguntas Frequentes
 Sair

Detalhe

PPA:	2008 / 2011
Ano:	2008
Programa:	0011 - MANUTENÇÃO DA ORDEM PÚBLICA
Ação:	2764 - OTIMIZAÇÃO DO SISTEMA DISQUE DENÚNCIA
Meta:	0001
Título:	PARTICIPAÇÃO COMUNITÁRIA POR MEIO DE DENÚNCIA
Descrição:	PARA VIABILIZAR A EXECUÇÃO DA META SERÃO ADQUIRIDOS TECNOLOGIA E EQUIPAMENTOS ADEQUADOS E QUALIFICADOS PROFISSIONAIS PARA RECEBIMENTO E TRATAMENTO DAS DENÚNCIAS
Unidade de Medida:	UN - UNIDADE
Previsão no Exercício:	Início: 02/01/2008 Fim: 31/12/2008
Data de Cadastro:	13/04/2007
Identificador da quantidade:	Somatório

Valores em R\$1,00 - Proposto							
Região	Ano 2008	Ano 2009	Ano 2010	Ano 2011	Período 2009 / 2011	Total 2008 / 2011	
00	Qtde	10.000	0	0	0	44.000	54.000
	Valor	120.000	0	0	0	360.000	480.000
01	Qtde	0	0	0	0	0	0
	Valor	0	0	0	0	0	0
02	Qtde	0	0	0	0	0	0
	Valor	0	0	0	0	0	0
03	Qtde	0	0	0	0	0	0
	Valor	0	0	0	0	0	0
04	Qtde	0	0	0	0	0	0
	Valor	0	0	0	0	0	0
05	Qtde	0	0	0	0	0	0
	Valor	0	0	0	0	0	0
06	Qtde	0	0	0	0	0	0
	Valor	0	0	0	0	0	0
07	Qtde	0	0	0	0	0	0
	Valor	0	0	0	0	0	0
08	Qtde	0	0	0	0	0	0
	Valor	0	0	0	0	0	0
09	Qtde	0	0	0	0	0	0
	Valor	0	0	0	0	0	0
10	Qtde	0	0	0	0	0	0
	Valor	0	0	0	0	0	0
11	Qtde	0	0	0	0	0	0
	Valor	0	0	0	0	0	0
12	Qtde	0	0	0	0	0	0
	Valor	0	0	0	0	0	0
Total	Qtde	10.000	0	0	0	44.000	54.000
	Valor	120.000	0	0	0	360.000	480.000

REATIVADO POR: 67475922715 UG: 900001 DATA/HORA: 14/04/2007 08:34:42

Atualiza

Observe, nas três telas anteriores, que o Sistema permite, desde que o usuário esteja autorizado, acesso direto à transação “Atualiza” Meta, bastando para tanto clicar na opção “Atualiza”.

Para consultar meta no SISPPA por termo, o usuário deverá preencher o campo “Por Termo:”, com um vocábulo chave ou conjunto de letras iniciais que possa levar à identificação da meta pesquisada, clicando, a seguir, na tecla “OK”, ocasião em que o Sistema apresentará o resultado da pesquisa.

Governo do Estado do Espírito Santo
 Secretaria de Estado de Economia e Planejamento
 Subsecretaria de Estado de Orçamento

Usuario: Fernando
 AND : 2008
 Fase PPA : Proposta

Voltar Ajuda Elaborar / Meta / Consulta

PPA 2008 / 2011

- Preparar
- Elaborar
 - Programa
 - Indicadores
 - Ação
 - Meta
- Atualiza
- Consulta
- Aprovar
- Executar
- Relatórios
- NAVEGA

O que é
 Perguntas Frequentes
 Sair

Consulta

PPA:	2008 / 2011
Ano:	2008
Programa:	<input type="text"/>
Ação:	<input type="text"/>
A partir da Meta:	<input type="text"/>
Por Termo:	<input type="text"/>
Situação da Meta:	<input checked="" type="radio"/> Todas <input type="radio"/> Não Iniciadas <input type="radio"/> Em Andamento <input type="radio"/> Atrasadas <input type="radio"/> Concluídas <input type="radio"/> Canceladas <input type="radio"/> Paralisadas
Fase:	<input checked="" type="radio"/> Proposta

OK

Governo do Estado do Espírito Santo
 Secretaria de Estado de Economia e Planejamento
 Subsecretaria de Estado de Orçamento

Usuário: Fernando
 ANO : 2008
 Fase PPA : Proposta

Elaborar / Meta / Consulta

Volitar Ajuda

PPA 2008/2011

Preparar

Elaborar

Programa

Indicadores

Ação

Meta

Atualiza

Consulta

Aprovar

Eexecutar

Relatórios

NAVEGA

O que é

Perguntas Frequentes

Sair

Consulta

PPA: 2008 / 2011

Ano: 2008

Programa: [] ...

Ação: [] ...

A partir da Meta: [] ...

Por Termo: PARTICIPAÇÃO

Situação da Meta: Todas Não Iniciadas Em Andamento Atrasadas
 Concluídas Canceladas Paralisadas

Fase: Proposto

OK

Governo do Estado do Espírito Santo
 Secretaria de Estado de Economia e Planejamento
 Subsecretaria de Estado de Orçamento

Usuário: Fernando
 ANO : 2008
 Fase PPA : Proposta

Elaborar / Meta / Consulta

Volitar Ajuda

PPA 2008/2011

Preparar

Elaborar

Programa

Indicadores

Ação

Meta

Atualiza

Consulta

Aprovar

Eexecutar

Relatórios

NAVEGA

O que é

Perguntas Frequentes

Sair

Consulta

PPA: 2008 / 2011

Ano: 2008

Programa: [] ...

Ação: [] ...

A partir da Meta: [] ...

Por Termo: PARTICIPAÇÃO

Situação da Meta: Todas Não Iniciadas Em Andamento Atrasadas
 Concluídas Canceladas Paralisadas

Fase: Proposto

OK

Programa	Ação	Meta	Título	Situação
0011	2764	0001	PARTICIPAÇÃO COMUNITÁRIA POR MEIO DE DENÚNCIA	Não Iniciada

Detalha Atualiza

OK Voltar Avançar

Se o usuário desejar detalhar o resultado da pesquisa, deverá assinalar, na tela anterior, no campo específico à esquerda, a meta a ser detalhada, acionando, a seguir, a opção “Detalha”, ocasião em que o Sistema apresentará o resultado detalhado da pesquisa.

Governo do Estado do Espírito Santo
 Secretaria de Estado de Economia e Planejamento
 Subsecretaria de Estado de Orçamento

Usuário: Fernando
 ANO : 2008
 Fase PPA : Proposta

Elaborar / Meta / Consulta

Volitar Ajuda

PPA 2008/2011

Preparar

Elaborar

Programa

Indicadores

Ação

Meta

Atualiza

Consulta

Aprovar

Eexecutar

Relatórios

NAVEGA

O que é

Perguntas Frequentes

Sair

Consulta

PPA: 2008 / 2011

Ano: 2008

Programa: [] ...

Ação: [] ...

A partir da Meta: [] ...

Por Termo: PARTICIPAÇÃO

Situação da Meta: Todas Não Iniciadas Em Andamento Atrasadas
 Concluídas Canceladas Paralisadas

Fase: Proposto

OK

Programa	Ação	Meta	Título	Situação
<input checked="" type="checkbox"/> 0011	2764	0001	PARTICIPAÇÃO COMUNITÁRIA POR MEIO DE DENÚNCIA	Não Iniciada

Detalha Atualiza

OK Voltar Avançar

Governo do Estado do Espírito Santo
 Secretaria de Estado de Economia e Planejamento
 Subsecretaria de Estado de Orçamento

Usuario: Fernando
 ANO : 2008
 Fase PPA : Proposta

Voltar Ajuda Elaborar / Meta / Consulta Detalhada

PPA 2008/2011

- Preparar
- Elaborar
 - Programa
 - Indicadores
 - Ação
 - Meta
- Atualiza
- Consulta
- Aprovar
- Executar
- Relatórios
- NAVEGA

○ que é
 ● Perguntas Frequentes
 ● Sair

Detalhe

PPA: 2008 / 2011

Ano: 2008

Programa: 0011 - MANUTENÇÃO DA ORDEM PÚBLICA

Ação: 2764 - OTIMIZAÇÃO DO SISTEMA DISQUE DENÚNCIA

Meta: 0001

Título: PARTICIPAÇÃO COMUNITÁRIA POR MEIO DE DENÚNCIA

Descrição: PARA VIABILIZAR A EXECUÇÃO DA META SERÃO ADQUIRIDOS TECNOLOGIA E EQUIPAMENTOS ADEQUADOS E QUALIFICADOS PROFISSIONAIS PARA RECEBIMENTO E TRATAMENTO DAS DENÚNCIAS

Unidade de Medida: UN - UNIDADE

Previsão no Exercício: Início: 02/01/2008 Fim: 31/12/2008

Data de Cadastramento: 13/04/2007

Identificador da quantidade: Sometório

Valores em R\$1,00 - Proposto						
Região	Ano 2008	Ano 2009	Ano 2010	Ano 2011	Período 2009 / 2011	Total 2008 / 2011
00	Qtde 10.000	0	0	0	44.000	54.000
	Valor 120.000	0	0	0	360.000	480.000
01	Qtde 0	0	0	0	0	0
	Valor 0	0	0	0	0	0
02	Qtde 0	0	0	0	0	0
	Valor 0	0	0	0	0	0
03	Qtde 0	0	0	0	0	0
	Valor 0	0	0	0	0	0
04	Qtde 0	0	0	0	0	0
	Valor 0	0	0	0	0	0
05	Qtde 0	0	0	0	0	0
	Valor 0	0	0	0	0	0
06	Qtde 0	0	0	0	0	0
	Valor 0	0	0	0	0	0
07	Qtde 0	0	0	0	0	0
	Valor 0	0	0	0	0	0
08	Qtde 0	0	0	0	0	0
	Valor 0	0	0	0	0	0
09	Qtde 0	0	0	0	0	0
	Valor 0	0	0	0	0	0
10	Qtde 0	0	0	0	0	0
	Valor 0	0	0	0	0	0
11	Qtde 0	0	0	0	0	0
	Valor 0	0	0	0	0	0
12	Qtde 0	0	0	0	0	0
	Valor 0	0	0	0	0	0
Total	Qtde 10.000	0	0	0	44.000	54.000
	Valor 120.000	0	0	0	360.000	480.000

REATIVADO POR: 67475922715 UG: 900001 DATA/HORA: 14/04/2007 08:34:42

Atualiza

Observe, nas três telas anteriores, que o Sistema permite, desde que o usuário esteja autorizado, acesso direto à transação “Atualiza” Meta, bastando para tanto clicar na opção “Atualiza”.

Para consultar meta no SISPPA por situação da meta, o usuário deverá escolher uma das opções constantes do campo “Situação da Meta:”, integrante da tela de abertura da transação, acionando, a seguir, a tecla “OK”, ocasião em que o Sistema apresentará o resultado da pesquisa, que poderá também ser detalhado.

Na seqüência, são apresentadas algumas telas, contendo resultados de pesquisas por situação da meta.

⇒ **Todas**

Governo do Estado do Espírito Santo
 Secretaria de Estado de Economia e Planejamento
 Subsecretaria de Estado de Orçamento

Usuario: Fernando
 ANO : 2005
 Fase PPA : Encerrado

Voltar Ajuda Elaborar / Meta / Consulta

PPA 2004/2007

- Preparar
- Elaborar
 - Programa
 - Indicadores
 - Ação
 - Meta
- Atualiza
- Consulta
- Aprovar
- Executar
- Relatórios
- NAVEGA

○ que é
 ● Perguntas Frequentes
 ● Sair

Consulta

PPA: 2004 / 2007

Ano: 2005

Programa:

Ação:

A partir da Meta:

Por Termos:

Situação da Meta: Todas Não Iniciadas Em Andamento Atrasadas
 Concluídas Canceladas Paralisadas

Fase: Proposto Lei PPA Ajustado

OK

Programa	Ação	Meta	Título	Situação	
<input type="checkbox"/>	0001	1695	0001	MINI - CENSO REALIZADO	Cancelada
<input type="checkbox"/>	0001	1696	0001	JOVEM E ADULTO ALFABETIZADO	Em Andamento
<input type="checkbox"/>	0002	1570	0001	POPULAÇÃO BENEFICIADA	Em Andamento
<input type="checkbox"/>	0003	0271	0001	RECURSO ASSEGURADO E TRANSFERIDO	Não Iniciada
<input type="checkbox"/>	0003	0272	0001	RECURSO ASSEGURADO E TRANSFERIDO	Não Iniciada
<input type="checkbox"/>	0003	0577	0001	RECURSO ASSEGURADO E TRANSFERIDO	Não Iniciada

Detalhe

<< Voltar Avançar >>

⇒ Não Iniciadas

Governo do Estado do Espírito Santo
Secretaria de Estado de Economia e Planejamento
Subsecretaria de Estado de Orçamento

Usuario: Fernando
ANO : 2005
Fase PPA : Encerrado

Voltar Ajuda Elaborar / Meta / Consulta

Consulta

PPA: 2004 / 2007
Ano: 2005

Programa:
Ação:
A partir da Meta:
Por Termo:

Situação da Meta: Todas Não Iniciadas Em Andamento Atrasadas
 Concluídas Canceladas Paralisadas

Fase: Proposto Lei PPA Ajustado

Programa	Ação	Meta	Título	Situação
<input type="checkbox"/>	0003	0271	0001 RECURSO ASSEGURADO E TRANSFERIDO	Não Iniciada
<input type="checkbox"/>	0003	0272	0001 RECURSO ASSEGURADO E TRANSFERIDO	Não Iniciada
<input type="checkbox"/>	0003	0577	0001 RECURSO ASSEGURADO E TRANSFERIDO	Não Iniciada
<input type="checkbox"/>	0003	0578	0001 RECURSO ASSEGURADO E TRANSFERIDO	Não Iniciada
<input type="checkbox"/>	0003	0673	0001 RECURSO ASSEGURADO E TRANSFERIDO	Não Iniciada
<input type="checkbox"/>	0003	0674	0001 RECURSO ASSEGURADO E TRANSFERIDO	Não Iniciada

⇒ Em Andamento

Governo do Estado do Espírito Santo
Secretaria de Estado de Economia e Planejamento
Subsecretaria de Estado de Orçamento

Usuario: Fernando
ANO : 2005
Fase PPA : Encerrado

Voltar Ajuda Elaborar / Meta / Consulta

Consulta

PPA: 2004 / 2007
Ano: 2005

Programa:
Ação:
A partir da Meta:
Por Termo:

Situação da Meta: Todas Não Iniciadas Em Andamento Atrasadas
 Concluídas Canceladas Paralisadas

Fase: Proposto Lei PPA Ajustado

Programa	Ação	Meta	Título	Situação
<input type="checkbox"/>	0001	1696	0001 JOVEM E ADULTO ALFABETIZADO	Em Andamento
<input type="checkbox"/>	0002	1570	0001 POPULAÇÃO BENEFICIADA	Em Andamento
<input type="checkbox"/>	0003	0610	0001 RECURSO ASSEGURADO E TRANSFERIDO	Em Andamento
<input type="checkbox"/>	0003	0611	0001 RECURSO ASSEGURADO E TRANSFERIDO	Em Andamento
<input type="checkbox"/>	0003	1616	0001 SISTEMA EXPANDIDO	Em Andamento
<input type="checkbox"/>	0003	2616	0001 SERVIDOR CAPACITADO E TREINADO	Em Andamento

⇒ Atrasadas

Governo do Estado do Espírito Santo
Secretaria de Estado de Economia e Planejamento
Subsecretaria de Estado de Orçamento

Usuario: Fernando
ANO : 2005
Fase PPA : Encerrado

Voltar Ajuda Elaborar / Meta / Consulta

Consulta

PPA: 2004 / 2007
Ano: 2005

Programa:
Ação:
A partir da Meta:
Por Termo:

Situação da Meta: Todas Não Iniciadas Em Andamento Atrasadas
 Concluídas Canceladas Paralisadas

Fase: Proposto Lei PPA Ajustado

Programa	Ação	Meta	Título	Situação
<input type="checkbox"/>	0073	1642	0001 PROJETO IMPLEMENTADO	Atrasada
<input type="checkbox"/>	0095	4502	0001 AGRINDÚSTRIA INSPECIONADA, FISCALIZADA E REGISTRA	Atrasada
<input type="checkbox"/>	0132	1810	0001 SISTEMA IMPLANTADO	Atrasada
<input type="checkbox"/>	0333	1788	0001 CRIANÇA CONSCIENTIZADA	Atrasada
<input type="checkbox"/>	0400	1001	0001 INSTALAÇÃO ADEQUADA	Atrasada
<input type="checkbox"/>	0600	2613	0001 CONTROLE PADRONIZADO IMPLANTADO	Atrasada

⇒ **Concluídas**

Governo do Estado do Espírito Santo
 Secretaria de Estado de Economia e Planejamento
 Subsecretaria de Estado de Orçamento

Usuario: Fernando
 ANO : 2005
 Fase PPA : Encerrado

Voltar Ajuda Elaborar / Meta / Consulta

Consulta

PPA: 2004 / 2007
 Ano: 2005
 Programa:
 Ação:
 A partir da Meta:
 Por Termo:
 Situação da Meta: Todas Não Iniciadas Em Andamento Atrasadas
 Concluídas Canceladas Paralisadas
 Fase: Proposto Lei PPA Ajustado

Programa	Ação	Meta	Título	Situação	
<input type="checkbox"/>	0003	2615	0001	SIARHES OPERACIONALIZADO	Concluída
<input type="checkbox"/>	0013	2586	0001	INTERNAÇÃO E PROCEDIMENTO AMBULATORIAL REALIZADO	Concluída
<input type="checkbox"/>	0013	2587	0001	INTERNAÇÃO E PROCEDIMENTO AMBULATORIAL REALIZADO	Concluída
<input type="checkbox"/>	0013	2589	0001	INTERNAÇÃO E PROCEDIMENTO AMBULATORIAL REALIZADO	Concluída
<input type="checkbox"/>	0013	2590	0001	INTERNAÇÃO E PROCEDIMENTO AMBULATORIAL REALIZADO	Concluída
<input type="checkbox"/>	0051	0387	0001	BENEFÍCIO PAGO	Concluída

⇒ **Canceladas**

Governo do Estado do Espírito Santo
 Secretaria de Estado de Economia e Planejamento
 Subsecretaria de Estado de Orçamento

Usuario: Fernando
 ANO : 2005
 Fase PPA : Encerrado

Voltar Ajuda Elaborar / Meta / Consulta

Consulta

PPA: 2004 / 2007
 Ano: 2005
 Programa:
 Ação:
 A partir da Meta:
 Por Termo:
 Situação da Meta: Todas Não Iniciadas Em Andamento Atrasadas
 Concluídas Canceladas Paralisadas
 Fase: Proposto Lei PPA Ajustado

Programa	Ação	Meta	Título	Situação	
<input type="checkbox"/>	0001	1695	0001	MINI - CENSO REALIZADO	Cancelada
<input type="checkbox"/>	0013	2732	0001	INTERNAÇÃO E PROCEDIMENTO AMBULATORIAL REALIZADO	Cancelada
<input type="checkbox"/>	0013	2733	0001	INTERNAÇÃO E PROCEDIMENTO AMBULATORIAL REALIZADO	Cancelada
<input type="checkbox"/>	0013	2734	0001	INTERNAÇÃO E PROCEDIMENTO AMBULATORIAL REALIZADO	Cancelada
<input type="checkbox"/>	0013	2735	0001	INTERNAÇÃO E PROCEDIMENTO AMBULATORIAL REALIZADO	Cancelada
<input type="checkbox"/>	0013	2736	0001	INTERNAÇÃO E PROCEDIMENTO AMBULATORIAL REALIZADO	Cancelada

⇒ **Paralisadas**

Governo do Estado do Espírito Santo
 Secretaria de Estado de Economia e Planejamento
 Subsecretaria de Estado de Orçamento

Usuario: Fernando
 ANO : 2005
 Fase PPA : Encerrado

Voltar Ajuda Elaborar / Meta / Consulta

Consulta

PPA: 2004 / 2007
 Ano: 2005
 Programa:
 Ação:
 A partir da Meta:
 Por Termo:
 Situação da Meta: Todas Não Iniciadas Em Andamento Atrasadas
 Concluídas Canceladas Paralisadas
 Fase: Proposto Lei PPA Ajustado

Programa	Ação	Meta	Título	Situação	
<input type="checkbox"/>	0013	2630	0001	ATENDIMENTO COMPLEMENTAR GARANTIDO	Paralisada
<input type="checkbox"/>	0094	2507	0001	ESTABELECIMENTO CREDENCIADO	Paralisada
<input type="checkbox"/>	0098	4504	0001	AGROINDÚSTRIA ARTESANAL ADEQUADA	Paralisada
<input type="checkbox"/>	0099	3431	0001	PLANO ELABORADO	Paralisada
<input type="checkbox"/>	0105	2519	0001	SISTEMA DE PRODUÇÃO DE LEITE IMPLANTADO	Paralisada
<input type="checkbox"/>	0111	4511	0001	HORA TÉCNICA DISPENDIDA	Paralisada

Para consultar meta no SISPPA por fase do PPA, o usuário deverá escolher uma das opções constantes do campo “Fase:”, integrante da tela de abertura da transação, acionando, a seguir, a tecla “OK”, ocasião em que o Sistema apresentará o resultado da pesquisa, que poderá também ser detalhado.

Na fase “Proposto”, as metas aparecerão, em seu detalhamento, com os valores em que apresentam, quando o PPA encontra-se em fase de propostas.

Na fase “Lei PPA”, as metas aparecerão, em seu detalhamento, com os valores em que apresentaram, na fase de aprovação do PPA.

Na fase “Ajustado”, as metas aparecerão, em seu detalhamento, com os valores previstos ajustados, em função das cargas das leis orçamentárias anuais e dos seus créditos adicionais.

⇒ **Resultado de Detalhamento de Meta na fase do PPA “Proposto”.**

Governo do Estado do Espírito Santo Usuário: Fernando
 Secretaria de Estado de Economia e Planejamento ANO : 2005
 Subsecretaria de Estado de Orçamento Fase PPA : Encerrado

Voltar Ajuda Elaborar / Meta / Consulta Detalhada

PPA 2004/2007

- Preparar
- Elaborar
 - Programa
 - Indicadores
 - Ação
 - Meta
 - Atualiza
 - Consulta
- Aprovar
- Executar
- Relatórios
- NAVEGA
- O que é
- Perguntas Frequentes
- Sair

Região		Ano 2004	Ano 2005	Ano 2006	Ano 2007	Período 2006 / 2007	Total 2004 / 2007
00	Qtde	1	1	0	0	0	1
	Valor	6.341.580	6.533.781	0	0	13.576.439	26.451.800
01	Qtde	0	0	0	0	0	0
	Valor	0	0	0	0	0	0
02	Qtde	0	0	0	0	0	0
	Valor	0	0	0	0	0	0
03	Qtde	0	0	0	0	0	0
	Valor	0	0	0	0	0	0
04	Qtde	0	0	0	0	0	0
	Valor	0	0	0	0	0	0
05	Qtde	0	0	0	0	0	0
	Valor	0	0	0	0	0	0
06	Qtde	0	0	0	0	0	0
	Valor	0	0	0	0	0	0
07	Qtde	0	0	0	0	0	0
	Valor	0	0	0	0	0	0
08	Qtde	0	0	0	0	0	0
	Valor	0	0	0	0	0	0
09	Qtde	0	0	0	0	0	0
	Valor	0	0	0	0	0	0
10	Qtde	0	0	0	0	0	0
	Valor	0	0	0	0	0	0
11	Qtde	0	0	0	0	0	0
	Valor	0	0	0	0	0	0
12	Qtde	0	0	0	0	0	0
	Valor	0	0	0	0	0	0
Total	Qtde	1	1	0	0	0	1
	Valor	6.341.580	6.533.781	0	0	13.576.439	26.451.800

ALTERADO POR: 8467775753 UID:100109 DATA/HORA:20/05/2008 15.02.20

⇒ Resultado de Detalhamento de Meta na fase do PPA “Lei PPA”.

Governo do Estado do Espírito Santo Usuário: Fernando
 Secretaria de Estado de Economia e Planejamento ANO : 2005
 Subsecretaria de Estado de Orçamento Fase PPA : Encerrado

[Voltar](#) [Ajuda](#) **Elaborar / Meta / Consulta Detalhada**

PPA 2004/2007

- Preparar
- Elaborar
 - Programa
 - Indicadores
 - Ação
 - Meta
 - Atualiza
 - Consulta
- Aprovar
- Executar
- Relatórios
- NAVEGA
 - O que é
 - Perguntas Frequentes
 - Sair

Detalhe						
PPA:	2004 / 2007					
Ano:	2005					
Programa:	0604 - ASSESSORAMENTO GOVERNAMENTAL					
Ação:	2131 - GESTÃO DO PROGRAMA					
Meta:	0001					
Título:	UNIDADE MANTIDA					
Descrição:	UNIDADE ADMINISTRATIVA MANTIDA PARA DAR SUPORTE ÀS ATIVIDADES FINIS E MANTER O PAGAMENTO DE 14 SERVIDORES INATIVOS E 01 PENSIONISTA.					
Unidade de Medida:	UN - UNIDADE					
Previsão no Exercício:	Início:	02/01/2005			Fim:	31/12/2005
Data de Cadastramento:	22/12/2003					
Identificador da quantidade:	Constante					

Valores em R\$1,00 - Lei PPA							
Região	Ano 2004	Ano 2005	Ano 2006	Ano 2007	Período 2006 / 2007	Total 2004 / 2007	
00	Qtde	1	1	0	0	1	1
	Valor	5.958.060	4.178.081	0	0	8.675.659	18.811.800
01	Qtde	0	0	0	0	0	0
	Valor	0	0	0	0	0	0
02	Qtde	0	0	0	0	0	0
	Valor	0	0	0	0	0	0
03	Qtde	0	0	0	0	0	0
	Valor	0	0	0	0	0	0
04	Qtde	0	0	0	0	0	0
	Valor	0	0	0	0	0	0
05	Qtde	0	0	0	0	0	0
	Valor	0	0	0	0	0	0
06	Qtde	0	0	0	0	0	0
	Valor	0	0	0	0	0	0
07	Qtde	0	0	0	0	0	0
	Valor	0	0	0	0	0	0
08	Qtde	0	0	0	0	0	0
	Valor	0	0	0	0	0	0
09	Qtde	0	0	0	0	0	0
	Valor	0	0	0	0	0	0
10	Qtde	0	0	0	0	0	0
	Valor	0	0	0	0	0	0
11	Qtde	0	0	0	0	0	0
	Valor	0	0	0	0	0	0
12	Qtde	0	0	0	0	0	0
	Valor	0	0	0	0	0	0
Total	Qtde	1	1	0	0	1	1
	Valor	5.958.060	4.178.081	0	0	8.675.659	18.811.800

⇒ **Resultado de Detalhamento de Meta na fase do PPA “Ajustado”.**

Governo do Estado do Espírito Santo
 Secretaria de Estado de Economia e Planejamento
 Subsecretaria de Estado de Orçamento

Usuario: Fernando
 ANO : 2005
 Fase PPA : Encerrado

Voltar Ajuda Elaborar / Meta / Consulta Detalhada

PPA 2004/2007

- Preparar
- Elaborar
 - Programa
 - Indicadores
 - Ação
 - Meta
- Atualiza
- Consulta
- Aprovar
- Esecutar
- Relatórios
- NAVEGA
- O que é
- Perguntas Frequentes
- Sair

Detalhe

PPA:	2004 / 2007
Ano:	2005
Programa:	0604 - ASSESSORAMENTO GOVERNAMENTAL
Ação:	2131 - GESTÃO DO PROGRAMA
Meta:	0001
Título:	UNIDADE MANTIDA
Descrição:	UNIDADE ADMINISTRATIVA MANTIDA PARA, DAR SUPORTE ÀS ATIVIDADES FINIS E MANTER O PAGAMENTO DE 14 SERVIDORES INATIVOS E 01 PENSIONISTA.
Unidade de Medida:	UN - UNIDADE
Previsão no Exercício:	Início: 02/01/2005 Fim: 31/12/2005
Data de Cadastro:	22/12/2003
Identificador da quantidade:	Constante

Valores em R\$1,00 - Ajustado						
Região	Ano 2004	Ano 2005	Ano 2006	Ano 2007	Período 2006 / 2007	Total 2004 / 2007
00	Qtde	1	1	0	0	1
	Valor	6.591.834	8.630.658	0	0	23.898.151
01	Qtde	0	0	0	0	0
	Valor	0	0	0	0	0
02	Qtde	0	0	0	0	0
	Valor	0	0	0	0	0
03	Qtde	0	0	0	0	0
	Valor	0	0	0	0	0
04	Qtde	0	0	0	0	0
	Valor	0	0	0	0	0
05	Qtde	0	0	0	0	0
	Valor	0	0	0	0	0
06	Qtde	0	0	0	0	0
	Valor	0	0	0	0	0
07	Qtde	0	0	0	0	0
	Valor	0	0	0	0	0
08	Qtde	0	0	0	0	0
	Valor	0	0	0	0	0
09	Qtde	0	0	0	0	0
	Valor	0	0	0	0	0
10	Qtde	0	0	0	0	0
	Valor	0	0	0	0	0
11	Qtde	0	0	0	0	0
	Valor	0	0	0	0	0
12	Qtde	0	0	0	0	0
	Valor	0	0	0	0	0
Total	Qtde	1	1	0	0	1
	Valor	6.591.834	8.630.658	0	0	23.898.151

ALTERADO POR: 84677753 UG:100109 DATA/HORA:26/05/2006 15:02:26

5.5 – Recomendações Finais sobre o Módulo Elaborar e suas Transações

5.5.1 – Para Inclusão de Programas, Ações e Metas:

- ⇒ Lançar os atributos de forma padronizada, ano a ano, na ordem cronológica em que ocorrem os exercícios pertinentes à vigência do PPA. Lembrar que os atributos básicos não podem ser diferenciados entre os exercícios.
- ⇒ A ordem de lançamento dos dados é a seguinte: primeiro os atributos do programa, a seguir os atributos da ação e finalmente os atributos da meta.
- ⇒ Observar a questão da padronização das ações governamentais, conforme disposto no volume 1 do Manual de Elaboração do PPA 2008/2011. Exemplos de ações que tem seus atributos e suas metas padronizados: Divulgação Institucional, Remuneração de Pessoal Ativo, etc.

5.5.2 – Para Alteração de Programas, Ações e Metas:

- ⇒ Após o início da vigência do PPA, não podem ser alterados os seguintes atributos: produto, título de meta e unidade de medida.
- ⇒ As alterações de atributos necessariamente devem ser estendida aos exercícios seguintes.

- ⇒ Ao alterar meta, não esquecer de totalizar quantidade e valores financeiros no campo à direita da linha “Total”, uma vez que se o procedimento não for observado o Sistema não completa a operação acusando “Total não Confere”.

5.5.3 – Para Exclusão de Programas, Ações e Metas:

- ⇒ A ordem de exclusão dos dados é a seguinte: primeiro os atributos da meta, a seguir os atributos da ação e finalmente os atributos do programa. Se o usuário não observar esta ordem o Sistema não completa a operação.
- ⇒ Ao excluir programas, ações e metas em um exercício, não esquecer de excluí-los nos exercícios seguintes.

5.5.4 – Para Reativação de Programas, Ações e Metas:

- ⇒ A ordem de reativação dos dados é a seguinte: primeiro os atributos do programa, a seguir os atributos da ação e finalmente os atributos da meta.



www.planejamento.es.gov.br

Secretaria de Estado de Economia e Planejamento – SEP
Subsecretaria de Orçamento – SUBEO
Gerência de Normas e Sistemas de Gestão Orçamentária – GENSIG

Tel. / Fax: (0xx27) 3381-3281
(0xx27) 3381-3272

E-mail: gensig@planejamento.es.gov.br

Realização:



Gerência de Normas e Sistemas de Gestão Orçamentária – GENSIG
Avenida Governador Bley, nº 236 – Ed. Fábio Ruschi – 5º andar – sala 08
CEP: 29010-150 – VITÓRIA – ES

This document was created with Win2PDF available at <http://www.daneprairie.com>.
The unregistered version of Win2PDF is for evaluation or non-commercial use only.